

NO 536

水産物市場月報

平成29年11月

一般社団法人 漁業情報サービスセンター

目 次

I 概 況	3
II 表	9
1. 11 月中產地市場魚種別取扱数量並平均価格	9
2. 11 月中消費地市場魚種別取扱数量並平均価格	29
3. 11 月中消費地市場取扱状況	34
4. 產地魚種別魚体組成表 (11 月)	35
5. 產地魚種別水揚累計・平均価格 (11 月)	36

I 概 況

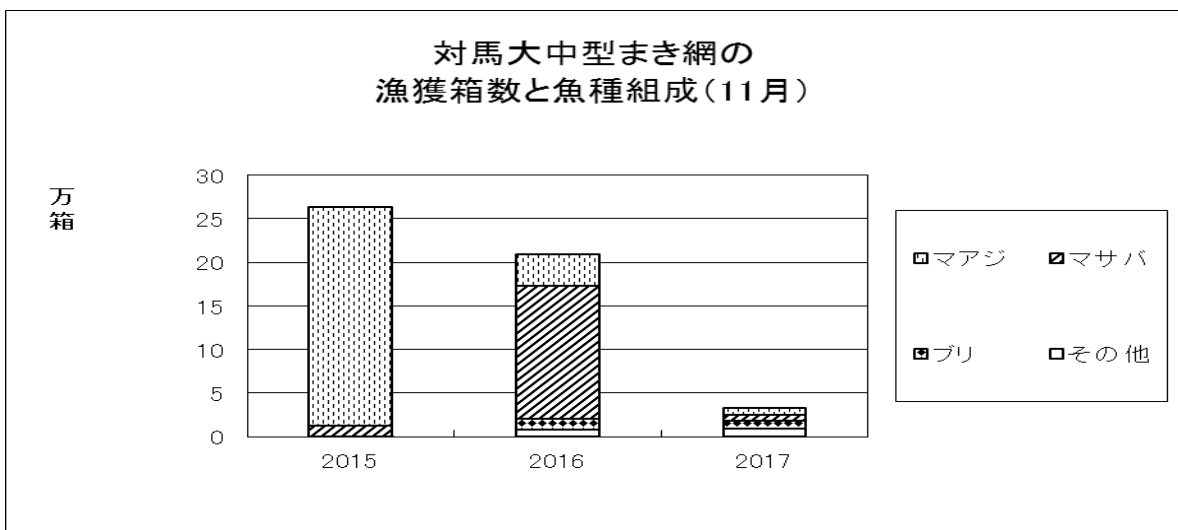
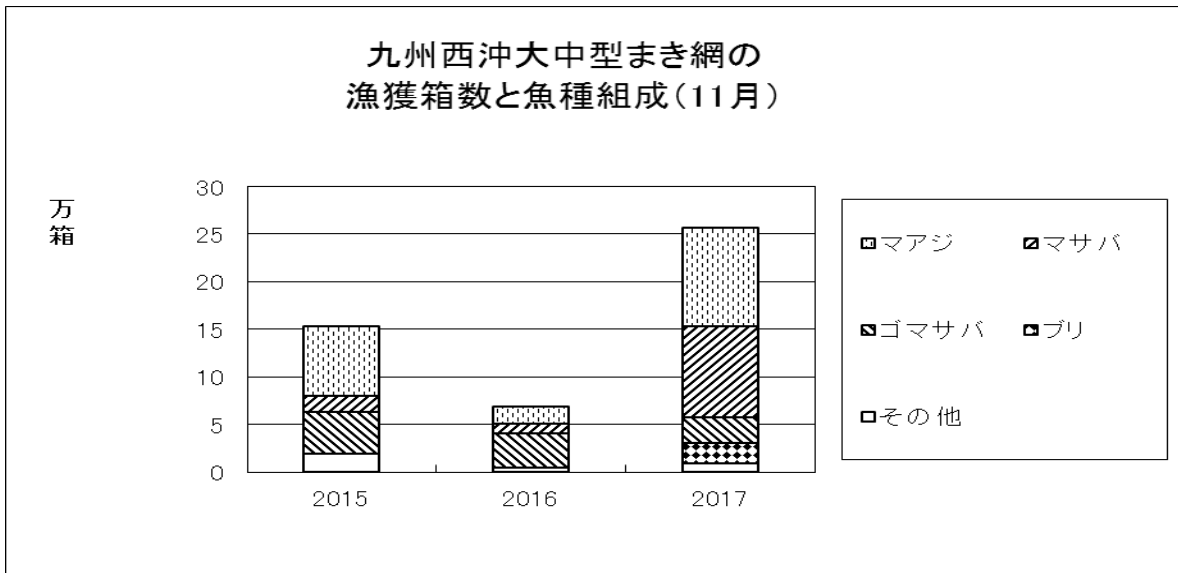
1. 海況の特徴

日本近海の海況の特徴は、①日本近海の海面水温は、北海道西方、オホーツク海南部では、海面水温が平年より低くなっていた。北海道東方、金華山沖から福島県沖では、海面水温が平年より低く、平年よりかなり低い海域もみられた。三陸沖の**145° E**付近では、海面水温が平年よりかなり高い海域がみられた。日本海中部では、海面水温が平年より高くなっており、平年よりかなり高い海域もみられた。東海沖では、海面水温が平年よりかなり低い海域がみられた。四国沖では、海面水温が平年より高くなっており、平年よりかなり高い海域もみられた。父島近海、南鳥島近海の**25° N**以南では、海面水温が平年より高く、平年よりかなり高い海域もみられた、②黒潮は、先月に続いて大蛇行していた。黒潮は、11月を通して沖縄の北西**180~190km**付近を流れていた。都井岬では、上旬、中旬は離岸、下旬は接岸して流れていた。足摺岬、室戸岬、潮岬では、月を通して離岸して流れていた。東海沖の黒潮の最南位置は、上旬は**31° N、138° E**付近、中旬、下旬は**31° N、138° 30′ E**付近となっていた。伊豆諸島付近では、上旬は八丈島の南、中旬、下旬は三宅島と八丈島の間を流れていた。上旬、下旬は北緯付近、中旬は伊豆諸島付近では、月を通して三宅島と八丈島の間を流れていた、③三陸～常磐近海の黒潮系暖水の北限位置は、上旬は平年より南の**37° 30′ N、144° E**付近、中旬は平年並の**38° N、144° E**付近、下旬は平年より南の**37° N、147° E**付近にあった。また、三陸沖では、上旬に**38° 30′ N、144° 30′ E**付近、中旬に**39° N、144° E**付近、下旬に**39° N、143° 30′ E**付近に暖水渦がみられた、④親潮の沿岸寄りの分枝の南限位置は、上旬は**42° 30′ N、149° E**付近に後退し、中旬は**42° N、149° E**付近、下旬は**41° 30′ N、148° E**付近であった。親潮の面積は、月を通して平年より小さかった、⑤津軽暖流の東端の位置は、月を通して平年並みの**143° ~143° 30′ E**付近にあった、⑥日本海の対馬暖流は、山陰沖西部を北東に流れ、隠岐付近から北西に流れ、**38° N、131° 30′ E**付近から東北東に流れていた。能登の北西の**39° N、136° E**付近から北に流れ、**40° 30′ N**付近から東に流れ、**138° E**付近から南南東に向きを変え、秋田沖の**39° N、139° E**付近から北に流れ、**41° 30′ N**付近で東に流れ、津軽海峡に達していた。若狭湾沖には反時計回りの流れが、檜山沖には時計回りの流れがそれぞれみられた、ことなどであった。

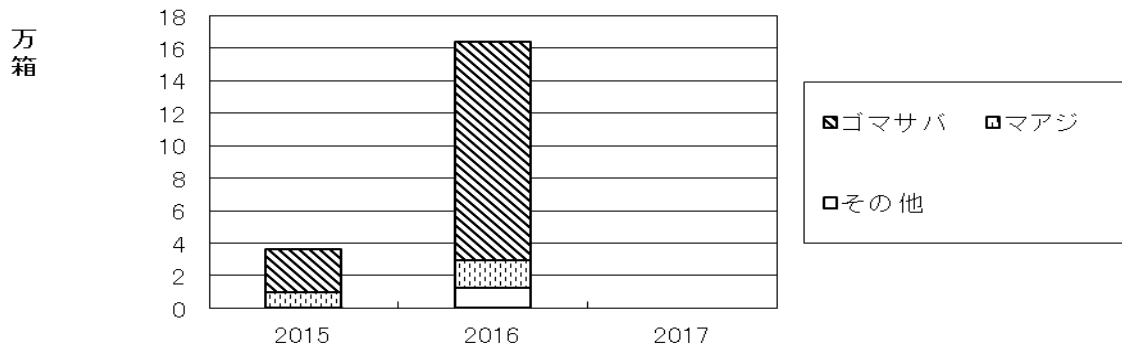
2. 漁況の特徴

日本近海の漁況の特徴は、①北部太平洋海域のまき網漁は、総水揚量が**76,390トン**で引続き前月 (**13,560トン**) を大幅に上回った。水揚構成は、サバ類**57,781トン** (総水揚量の**76%**、前月**5,588トン**)、マイワシ**17,125トン** (同**22%**、前月**6,899トン**)、カタクチ

343ン（同0%、316トン）等、の漁獲があった、②山陰の旋網（境港・浜田の合計）による主要魚種の水揚量は8,020トンで前月（11,095トン）を下回った。水揚構成は、マイワシ3,356トン（総水揚量の42%、前月7,627トン）、ブリ類2,089トン（同26%、前月758トン）、ウルメイワシ907トン（同11%、）、カタクチ845トン（同11%、前月1,719トン）、マアジ541トン（同7%、前月312トン）、サバ類145トン（同2%、前月492トン）、等、であった、③東シナ海の大中型旋網による水揚数量と魚種構成は、下図の通りであった。なお、総計288,498箱の水揚げで前月（311,050箱）を下回った。各漁場の魚種構成は、五島西沖（合計255,798箱、前月275,750箱）では、マアジ（40%）主体にマサバ（37%）、ゴマサバ（11%）、ブリ（8%）等、対馬東沖漁場（合計32,700箱、前月13,300箱）ではブリ（28%）主体にマアジ（23%）、マサバ（20%）等、東シナ海漁場（合計0箱、前月22,000箱）では、漁獲皆無であった、ことなどがあげられる。



東シナ海中・南部大中型まき網の
漁獲箱数と魚種組成(11月)



3. 産地市場 (表 1, 4, 5 参照)

(イ) マアジ

主漁場は、九州西方海域、山陰沿岸に形成された。

九州西方海域では、まだ道東海域に出漁している船もあるが五島西沖主体に対馬東沖にも一部形成された。

漁況は、前月にくらべやや上向き、水揚的には前年をかなり上回った。

一方山陰沿岸では、散発的な漁獲でまとまった漁とはならず、昨年の水揚を大きく下回った。

魚体は、九州では大中～中小・ゼンゴ（中心サイズは21cm、140g）で比較的大きかった。

産地価格は、水揚げがやや増加したもので、サイズも比較的大きく横ばい推移であった。

センター調査地水揚量（以下「センター水揚量」という）は、**8,310トン**で前月比**140%**、前年比**97%**であった。

産地価格は、**174円**で前月比**88%**、前年比**101%**で推移した。

(ロ) サバ類

主漁場は、三陸～常磐近海（まき網、定置）、駿河湾、三重沖、山陰沿岸、九州西方、鹿児島近海（ゴマ主体）に形成された。

道東のサバまき網漁は、10月下旬になってからようやく獲れ始めたものの、累計水揚量7千トン（枠の3割）に留まり、例年通り10月末で終漁した。11月中旬以降、親潮第一分枝の勢力が強くなると魚群の南下が進み、三陸～常磐沿岸の広範囲に漁場が形成された。三陸～常磐で多い日には7千～1万1千トン水揚げされた。マサバの魚体は体長29～32cm・体重300～550gで、350～450gの中小・中サバ主体（2013年級の4歳魚）。割合は40

0g以上が全体の25%、500g以上が5%。粗脂肪量は300g級が10%前後と少ないものの、400g級以上では20～25%（9月上旬では10%）であった。

駿河湾（焼津小川）では、棒受網で、ゴマサバのピン～小小主体の漁獲。奈屋浦（三重）の中小型まき網では11月下旬にゴマサバ主体（大～中～小）にマサバが若干の漁獲。東シナ海の大中型まき網は、遠洋まき網漁協所属の21統中9統が道東沖操業に続き、現在、三陸～常磐沖でイワシ・サバ漁を行なっている。残りの12統のうち2～4統が山陰～対馬西でブリ漁を、8～10統が九州西方（五島沖～男女群島沖）でアジ・サバ漁を行なった。九州西方では大中型まき網・中小型まき網含め、マサバ・ゴマサバのローソク主体で、漁獲も低調であった。

日本海の上陸沿岸も、散発的な水揚げで漁獲は低調であった。

産地価格は、水揚げがやや増加もあり下げた。

センター水揚量は、**72,914トン**で前月比**286%**、前年比**74%**であった。

産地価格は、**89円**で前月比**83%**、前年比**114%**で推移した。

（ハ）マイワシ

今月の主漁場は、三陸沿岸、犬吠埼沿岸、三重沖、山陰沿岸、九州（長崎、鹿児島）沿岸に形成された。

三陸～常磐では、親潮第一分枝の勢力が強くなり、道東沖から南下が進み、マイワシ漁が本格化した。八戸沖では小型まき網、宮古～犬吠埼沖では大中型まき網が操業した。岩手沖では、70～100gの中羽～ニタリ（1歳魚）主体に130g級の大羽（2歳）混じり。粗脂肪量は80g以下では10～13%と低いものの、90～130gでは15～28%と高かった。金華山の定置では、15～30gの小羽（当歳魚）主体の漁獲であった。

山陰沿岸では、9月下旬から中型まき網による好漁が続いたが、今月は10月に比べ、水揚げが半減した。魚体は12～15cm・30～40gの小羽主体（当歳魚）に、16～18cm・60～80gの小中羽・中羽（1歳魚）混じりであった。

九州では鹿児島沿岸が主体だが、依然低調のまま推移し、昨年同期を大幅に下回る水揚げに終わった。

産地価格は、三陸～常磐のまき網漁がマイワシからサバ主体の漁に切り替わり、水揚げが減ったことから、価格はやや上げた。

センター水揚量は、**20,819トン**で前月比**28%**、前年比**400%**であった。

産地価格は、**47円**で前月比**111%**、前年比**77%**で推移した。

（ニ）スルメイカ

日本海の小型いか釣りによるスルメイカ漁は、北海道西岸～青森に主漁場が形成された。中型

いか釣り船（船凍船）の主漁場は、日本海北部の武蔵堆で、7～11月中旬の長期に渡って漁場形成され、1航海（約1ヶ月）1万～1万5千ケース（80～120トン）の安定した漁獲が続いた。11月下旬に入ると沖合の群も南下が進み、主漁場は大和堆に移った。5月以降の累計漁獲量は1万5千トンで、昨年同期を1割上回った。10月単月では5千トンで、13年以降では最も多かった。

太平洋側は、道東で9月に小型いか釣りの操業が始まったが、ほとんど水揚げがないまま終盤を迎えた（道東の水揚げは13～15年の数%、16年の1割）。

八戸・宮古・石巻のトロール漁は、9月以降、各港50～100トン/日の好漁が続いたが、11月に入ると大幅に水揚げが減少した。今月中旬以降、日本海・太平洋含め、生鮮スルメイカがまとまって獲れている漁場はなかった。

生鮮の魚体（1箱5～6kg）は、小樽周辺では20尾入6～7割（300g/尾）・25尾入（240g/尾）2～3割、30尾入（200g/尾）1割以下。浦河では20尾入7割・25尾入3割・30尾入数%。羅臼では20尾入1割・25尾入2割・30尾入7割。冷凍の魚体（8kg入/箱）は16～20尾入6%（500-400g）、21～25尾入13%（380-320g）、26～30尾入34%（300-260g）、31～35尾入36%（260-230g）、36～40尾入10%（220-200g）。

産地価格は、生鮮の水揚げが半減したものの、高値疲れや冷凍の好漁を受けてやや弱含んだ。

センター水揚量は、**生2,268トン**で前月比**41%**、前年比**76%**、**冷2,879トン**で前年比**57%**、前年比**79%**であった。

産地価格は、**生527円**で前月比**97%**、前年比**62%**、**冷540円**で前月比**94%**、前年比**60%**で推移した。

（ホ）サンマ

サンマ漁は、11月に入るとようやく1日合計3千トンを越す水揚げがみられたものの、二桁三桁の水揚の日も多く、低調な漁況のまま終盤を迎えてた。

漁場は10月前半までは三陸沖合（公海域）に形成されていたが、10月後半～11月前半になると三陸～常磐沿岸や襟裳岬～根室半島沿岸に漁場形成され、一気に沿岸寄りとなった。しかし、11月後半に入ると南下が進み、襟裳岬～根室半島沖の漁場が消え、主漁場は常磐沿岸（塩屋崎～鹿島灘）のみとなった。

魚体は1尾20～130gで、60～80g台のジャミサンマが6～7割占め、110～120g台が2割、130gが1～2%であった。

産地価格はこの時期になっても200円近い価格で堅調に推移した。

センター水揚量は、**27,572トン**で前月比**114%**、前年比**138%**であった。

産地価格は、**186円**で前月比**63%**、前年比**141%**で推移した。

4. 消費地市場（表2，3参照）

(イ) 生鮮品

マアジは、産地水揚の増加もあって入荷もかなり増加した。したがって価格も **492円**で前月比 **85%**、前年比 **85%**で推移した。

サバ類は産地での水揚げが引続き大幅に増加したことと、魚質アップも重なり、入荷は大幅に増加した。したがって価格は下げ、**433円**で前月比**76%**、前年比**89%**と弱含んだ。

マイワシは、産地水揚がサバ主体に切り替わったこともあり入荷はかなり減少した。前月並みであった。価格は、この数か月潤沢な入荷が続いていることもあって**294円**で前月比**105%**、前年比**83%**とやや強含んだ。

スルメイカは、再度産地も低調になり、消費地への入荷は減少した。したがって価格は**871円**で前月比**110%**、前年比**84%**と反騰した。

養殖ハマチの入荷は時期を迎えつつあり今月も増加した。したがって価格は、**1,147円**で前月比**93%**、前年比**116%**で大きな変化はなかった。

カツオの入荷は限られた需要となり、大幅に減少した。したがって価格は、**1,138円**で前月比**112%**、前年比**104%**と大幅に上げた。

サンマは、産地での漁の回復は結局みられず、入荷は今月も減少した。したがって価格は、下げたものの**542円**で前月比**92%**、前年比**134%**と前年に比べ最後まで高かった。

(ロ) 冷凍品

今月の冷凍マグロ類の入荷は、最大の需要期を控え入荷は徐々に増加した。しかし昨年と比べるとクロマグロのみが上回っているが他のマグロは減少しており、周年を通じて少なかったのが特徴。

ジリ高傾向が続いていた価格も、ここにきて一転下げムードも漂い、軟調相場が目立った。

価格は、キハダ**1,265円**で前月比**95%**、前年比**121%**、メバチ**1,328円**で前月比**98%**、前年比**110%**、ミナミマグロ**2,147円**で前月比**100%**、前年比**110%**、クロマグロ**3,351円**で前月比**99%**、前年比**96%**で推移した。

表1 産地市場魚種別取扱数量並平均価格

(数量:t 価格:円/kg)

魚種	市場名	2017年11月		2017年10月		2016年11月		前月対比		前年同月対比		
		数量	平均価格	数量	平均価格	数量	平均価格	数量	平均価格	数量	平均価格	
ま	久宮	1	71	0	142	3	114	2,850%	50%	23%	62%	
	慈古	0	278	1	275	1	318	15%	101%	12%	87%	
	釜石	0	118	0	148	3	134	350%	80%	16%	88%	
	大船	2	107	9	372	5	211	21%	29%	36%	51%	
	気仙	1	140	2	294	4	146	57%	48%	30%	96%	
	女川	5	296	7	326	6	320	70%	91%	72%	92%	
	石巻	7	445	33	467	5	339	20%	95%	143%	131%	
	塩竈	0	431	0	542	0	238	114%	80%	36%	181%	
	小名浜	-	-	-	-	1	54	-	-	-	-	
	銚子	111	222	69	183	89	188	162%	121%	125%	118%	
	房州	0	745	0	677	0	717	313%	110%	500%	104%	
	三崎	2	636	2	648	5	500	102%	98%	45%	127%	
	沼津	5	447	4	658	22	274	126%	68%	22%	163%	
	小川	6	889	4	128	22	368	138%	694%	26%	241%	
	奈屋	95	306	8	129	99	273	1,135%	237%	95%	112%	
	紀伊	0	1,167	0	203	0	1,235	6%	575%	14%	94%	
	串本	-	-	8	143	9	272	-	-	-	-	
	八幡	45	383	48	567	40	471	94%	68%	113%	81%	
	愛南	460	68	295	84	21	211	156%	81%	2,190%	32%	
	土佐	-	-	0	579	0	580	-	-	-	-	
	酒田	0	429	0	507	0	345	57%	85%	27%	124%	
	あ	由良	1	285	2	204	9	134	49%	140%	11%	213%
		念珠	1	222	1	254	1	128	182%	87%	155%	173%
		新潟	13	875	19	806	47	428	69%	109%	28%	204%
		魚津	100	335	24	345	26	279	409%	97%	390%	120%
		金沢	2	264	1	406	2	193	198%	65%	144%	136%
		浜坂	0	216	0	130	-	-	700%	166%	-	-
香住		0	181	2	147	11	76	20%	123%	3%	238%	
柴山		-	-	0	599	-	-	-	-	-	-	
境港		295	106	43	49	2,684	79	686%	216%	11%	134%	
浜田		246	250	269	233	312	329	92%	107%	79%	76%	
下関		43	220	41	274	43	309	104%	80%	100%	71%	
福岡		126	240	84	239	77	207	150%	100%	164%	116%	
唐津		795	224	522	228	862	253	152%	98%	92%	89%	
松浦		1,920	183	1,617	199	1,729	211	119%	92%	111%	87%	
長崎	1,933	182	1,710	229	1,279	224	113%	79%	151%	81%		
い	佐世	1,022	135	462	123	901	97	221%	110%	113%	139%	
	鶴見	222	91	438	73	171	144	51%	124%	130%	63%	
	北浦	626	57	144	74	1	180	434%	77%	42,591%	31%	
	油津	0	560	0	761	0	289	1,100%	74%	79%	194%	
	枕崎	49	117	37	175	36	310	133%	67%	136%	38%	
じ	山川	-	-	-	-	0	70	-	-	-	-	
	鹿児	25	405	26	548	31	549	98%	74%	81%	74%	
	計	8,310	174	5,933	197	8,555	173	140%	88%	97%	101%	

(数量:t 価格:円/kg)

魚種	市場名	2017年11月		2017年10月		2016年11月		前月対比		前年同月対比	
		数量	平均価格	数量	平均価格	数量	平均価格	数量	平均価格	数量	平均価格
さば	別舞室	-	-	-	-	0	11	-	-	-	-
	紋齒	23	113	107	123	1	80	22%	92%	1,827%	140%
	根花	0	6	1	42	0	14	1%	14%	6%	43%
	花	0	36	8	96	0	88	3%	38%	383%	41%
	劍函	0	42	5,514	104	-	-	0%	40%	-	-
	路館	-	-	104	95	-	-	-	-	-	-
	榎小	-	-	0	216	0	203	-	-	-	-
	八戸	19,852	76	7,897	115	21,826	72	251%	66%	91%	106%
	久慈	230	66	4	102	6	74	6,405%	65%	3,999%	89%
	宮古	493	63	49	69	6	201	1,001%	91%	8,196%	31%
	釜石	932	157	39	98	11	117	2,382%	160%	8,435%	134%
	大船	611	82	136	108	1,207	78	449%	76%	51%	105%
	気仙	3,109	94	35	137	3,884	80	8,827%	69%	80%	118%
	女川	79	83	45	192	123	89	176%	43%	64%	93%
	石巻	8,666	93	963	155	12,071	75	900%	60%	72%	124%
	塩竈	1,541	97	0	356	1,379	73	385,250%	27%	112%	133%
	中之作	32	60	-	-	-	-	-	-	-	-
	小浜	-	-	-	-	1,103	73	-	-	-	-
	大津(茨城)	119	60	-	-	320	65	-	-	37%	92%
	波崎	3,193	73	-	-	8,898	76	-	-	36%	96%
	鮫子	22,309	95	6	78	32,413	76	385,974%	122%	69%	125%
	房州勝浦	1	156	0	134	0	116	462%	116%	240%	134%
	三崎	5	155	10	70	4	103	50%	221%	124%	150%
	沼津	438	73	239	98	299	81	183%	74%	146%	90%
	小川	324	87	503	118	258	103	64%	74%	125%	85%
	奈屋浦	173	169	8	69	606	149	2,120%	245%	28%	113%
	紀伊勝浦	0	493	0	215	0	366	15%	229%	150%	135%
	串本	-	-	1	82	1	284	-	-	-	-
	八幡浜	21	407	31	575	15	684	68%	71%	135%	60%
	愛南	7	291	91	64	18	121	8%	455%	39%	240%
	土佐清水	21	407	22	475	21	463	95%	86%	100%	88%
	酒田	0	238	0	1,143	0	585	17%	21%	11%	41%
	由良	0	664	0	683	1	755	138%	97%	10%	88%
	念珠	0	764	0	1,031	0	1,575	54%	74%	78%	49%
	新潟	79	206	4	701	133	420	1,768%	29%	59%	49%
	魚津	66	157	15	136	10	405	432%	115%	685%	39%
金香	1	376	97	189	0	425	1%	199%	286%	89%	
柴住	0	646	1	39	0	390	0%	1,656%	0%	166%	
境山	-	-	0	363	-	-	-	-	-	-	
境山	67	216	439	57	2,864	69	15%	379%	2%	313%	
浜田	78	89	54	86	783	68	145%	103%	10%	131%	
下関	39	245	34	375	63	239	114%	65%	62%	103%	
福岡	173	159	86	75	139	90	201%	212%	124%	177%	
唐津	870	122	760	119	1,505	104	115%	102%	58%	117%	
松浦	1,917	115	2,667	108	4,480	95	72%	107%	43%	121%	
長崎	3,473	73	2,899	84	1,294	83	120%	87%	268%	88%	
佐世	2,756	79	1,206	97	665	158	229%	81%	414%	50%	
鶴見	27	120	273	65	49	90	10%	185%	55%	133%	
北浦	98	63	246	55	12	72	40%	114%	834%	87%	
油津	0	250	0	233	0	321	75%	107%	100%	78%	
枕崎	896	105	893	78	1,882	77	100%	134%	48%	136%	
鹿兒	31	355	24	413	34	398	130%	86%	92%	89%	
那覇	0	540	-	-	0	54	-	-	100%	1,000%	
類	計	72,914	89	25,509	107	98,384	78	286%	83%	74%	114%

(数量:t 価格:円/kg)

魚種	市場名	2017年11月		2017年10月		2016年11月		前月対比		前年同月対比			
		数量	平均価格	数量	平均価格	数量	平均価格	数量	平均価格	数量	平均価格		
ま	舞室咲中岸路尾戸	-	-	-	-	1	67	-	-	-	-		
		-	-	0	6	0	33	-	-	-	-		
		-	-	33	108	-	-	-	-	-	-		
		-	-	116	101	-	-	-	-	-	-		
		-	-	809	60	-	-	-	-	-	-		
		35	150	27,472	40	-	-	0%	375%	-	-		
		-	-	12,660	32	-	-	-	-	-	-		
		6,509	35	13,286	41	1,482	51	49%	85%	439%	69%		
		0	29	121	56	0	11	0%	52%	0%	264%		
		62	48	15	42	18	37	416%	114%	355%	130%		
い	船仙	306	34	163	41	2	3	187%	83%	15,921%	1,133%		
		321	37	343	55	2	29	94%	67%	15,149%	128%		
		1,041	40	2,487	55	481	47	42%	73%	216%	85%		
		844	36	391	36	103	31	216%	100%	819%	116%		
		3,846	44	4,550	54	412	41	85%	81%	934%	106%		
		40	60	-	-	-	-	-	-	-	-		
		4,175	64	1,906	74	-	-	219%	86%	-	-		
		-	-	566	47	-	-	-	-	-	-		
		-	-	0	74	0	328	-	-	-	-		
		48	87	1,969	50	103	289	2%	175%	47%	30%		
わ	屋幡	4	186	228	53	3	27	2%	351%	127%	689%		
		79	71	2	87	42	388	3,277%	82%	188%	18%		
		0	193	-	-	2	55	-	-	-	-		
		7	50	1	230	0	339	19%	84%	106%	57%		
		-	-	-	-	0	148	-	-	-	-		
		-	-	-	-	0	301	-	-	-	-		
		-	-	1	141	0	-	-	-	-	-		
		-	-	0	109	-	-	-	-	-	-		
		3,351	54	7,627	44	537	64	44%	123%	624%	84%		
		6	45	0	427	1	41	3,744%	11%	525%	110%		
し	世	36	297	40	313	32	240	91%	95%	113%	124%		
		1	95	1	144	1	26	135%	66%	95%	368%		
		0	29	14	66	543	60	1%	44%	0%	48%		
		20	355	20	440	954	55	101%	81%	2%	645%		
		2	260	3	242	391	53	62%	107%	0%	491%		
		6	63	1	171	0	1,269	701%	37%	2,743%	5%		
		72	67	17	75	87	63	425%	89%	82%	106%		
		7	525	11	529	4	372	65%	99%	167%	141%		
		計		20,819	47	74,853	43	5,202	62	28%	111%	400%	77%

(数量:t 価格:円/kg)

魚種	市場名	2017年11月		2017年10月		2016年11月		前月対比		前年同月対比	
		数量	平均価格	数量	平均価格	数量	平均価格	数量	平均価格	数量	平均価格
ぶ	稚内	0	167	0	126	0	165	68%	133%	83%	101%
	紋別	0	388	8	269	0	195	1%	144%	150%	199%
	網走	-	-	9	309	1	198	-	-	-	-
	歯舞	-	-	1	559	0	316	-	-	-	-
	小樽	-	-	0	769	-	-	-	-	-	-
	札幌	0	586	0	576	4	340	75%	102%	1%	172%
	八戸	226	318	292	278	578	274	77%	114%	39%	116%
	久慈	119	130	415	146	36	135	29%	89%	331%	96%
	宮古	122	163	440	157	218	187	28%	104%	56%	87%
	釜石	47	241	26	217	11	227	185%	111%	431%	106%
	大船	304	181	734	161	117	228	41%	112%	260%	79%
	気仙沼	323	302	261	159	692	281	124%	190%	47%	107%
	女川	653	109	353	150	69	306	185%	73%	943%	36%
	石巻	79	163	383	163	214	283	21%	100%	37%	58%
	塩竈	0	257	0	411	0	378	700%	63%	30%	68%
	小名浜	-	-	-	-	2	176	-	-	-	-
	鮎子	271	400	276	265	281	291	98%	151%	96%	137%
	大原	-	-	-	-	1	410	-	-	-	-
	房州	0	473	0	454	-	-	100%	104%	-	-
	三浦	11	330	14	268	5	510	74%	123%	237%	65%
	沼津	25	258	9	255	14	186	284%	101%	178%	139%
	小川	0	437	0	159	1	346	583%	275%	59%	126%
	奈屋	25	276	172	185	3	467	15%	149%	792%	59%
	伊勝	0	80	0	154	0	331	200%	52%	15%	24%
	串本	-	-	1	315	2	454	-	-	-	-
	八幡	20	470	49	284	16	555	40%	166%	121%	85%
	愛南	82	250	54	221	101	285	151%	113%	81%	88%
	土佐	2	114	0	150	3	199	723%	76%	70%	57%
	酒田	24	353	5	389	23	281	462%	91%	104%	126%
	由良	9	161	4	224	33	163	252%	72%	28%	99%
	念珠	1	540	0	548	3	214	171%	99%	22%	252%
	新潟	45	949	3	250	45	355	1,413%	380%	100%	268%
魚津	27	370	56	198	141	254	48%	187%	19%	146%	
金沢	155	616	326	465	514	552	48%	132%	30%	112%	
浜坂	0	779	0	462	0	454	650%	169%	236%	172%	
香住	1	234	0	356	2	378	1,230%	66%	69%	62%	
柴山	0	255	-	-	0	425	-	-	150%	60%	
境港	1,884	172	640	340	2,654	174	295%	51%	71%	99%	
浜田	205	265	119	332	42	339	172%	80%	488%	78%	
福岡	515	247	81	313	305	274	638%	79%	169%	90%	
唐津	21	250	9	429	14	309	234%	58%	147%	81%	
松浦	434	190	177	238	139	181	245%	80%	312%	105%	
長崎	429	228	112	349	293	261	383%	65%	146%	87%	
佐世	11	228	38	466	135	255	28%	49%	8%	90%	
鶴見	19	340	36	266	14	406	52%	128%	136%	84%	
北浦	12	176	13	136	0	626	88%	129%	28,925%	28%	
油津	0	125	0	540	0	331	100%	23%	600%	38%	
枕崎	2	193	1	388	5	174	229%	50%	40%	111%	
山川	0	936	0	949	0	858	109%	99%	89%	109%	
鹿島	94	713	81	751	92	764	116%	95%	102%	93%	
計		6,302	233	5,199	242	6,825	259	121%	96%	92%	90%
養殖はま	八幡	0	965	0	1,269	0	283	85%	76%	32%	341%
	松長	0	313	-	-	-	-	-	-	-	-
	濱浦	1	648	2	1,034	14	881	31%	63%	4%	74%
	計	1	574	2	1,050	14	867	51%	55%	7%	66%

(数量:t 価格:円/kg)

魚種	市場名	2017年11月		2017年10月		2016年11月		前月対比		前年同月対比	
		数量	平均価格	数量	平均価格	数量	平均価格	数量	平均価格	数量	平均価格
す	稚雄沙紋網羅齒花厚釧広浦苦室函留小余古美岩松前小白糠泊大三八久宮釜大氣女石小鮫房三奈紀串八愛土酒由念新魚小金浜香柴境浜下福唐松長佐鶴北	143	683	587	660	247	1,023	24%	104%	58%	67%
		-	-	-	-	6	626	-	-	-	-
		19	184	7	401	64	831	268%	46%	29%	37%
		-	-	18	506	2	691	-	-	-	-
		41	355	31	390	289	769	132%	91%	14%	46%
		-	-	-	-	0	635	-	-	-	-
		36	811	17	826	1	1,594	211%	98%	4,701%	51%
		4	526	5	534	-	-	80%	99%	-	-
		4	602	3	657	14	1,074	125%	92%	29%	56%
		-	-	0	528	-	-	-	-	-	-
		58	529	104	473	225	1,036	56%	112%	26%	51%
		2	496	70	527	-	-	3%	94%	-	-
		-	-	423	602	-	-	-	-	-	-
		28	585	211	601	4	828	13%	97%	713%	71%
		40	487	35	453	17	695	114%	108%	228%	70%
		52	620	76	741	116	1,126	69%	84%	45%	55%
		29	614	105	486	100	746	28%	126%	29%	82%
		81	595	158	488	150	759	51%	122%	54%	78%
		53	620	343	496	227	864	15%	125%	23%	72%
		112	540	299	473	242	806	37%	114%	46%	67%
		0	561	1	568	1	889	46%	99%	32%	63%
		75	498	241	498	71	812	31%	100%	105%	61%
		2	661	2	451	-	-	117%	147%	-	-
		-	-	-	-	2	586	-	-	-	-
		34	704	36	554	34	681	95%	127%	100%	103%
		22	715	46	547	62	690	47%	131%	35%	104%
		13	711	26	589	38	945	49%	121%	33%	75%
		6	647	83	536	3	725	7%	121%	193%	89%
		252	547	908	568	169	898	28%	96%	149%	61%
		38	667	86	674	17	1,188	44%	99%	225%	56%
		458	508	498	539	460	889	92%	94%	100%	57%
		12	519	10	608	1	937	119%	85%	1,168%	55%
		14	485	28	570	3	788	51%	85%	510%	62%
1	937	5	647	0	1,029	19%	145%	625%	91%		
65	438	77	482	18	740	84%	91%	355%	59%		
437	435	839	470	233	744	52%	93%	188%	58%		
-	-	-	-	0	63	-	-	-	-		
2	548	3	479	2	451	70%	114%	86%	122%		
-	-	-	-	0	891	-	-	-	-		
-	-	0	798	0	756	-	-	-	-		
0	490	0	360	0	315	1,100%	136%	96%	156%		
-	-	-	-	0	546	-	-	-	-		
-	-	-	-	0	721	-	-	-	-		
3	316	4	415	12	292	80%	76%	26%	108%		
0	529	1	638	2	429	0%	83%	0%	123%		
-	-	-	-	0	578	-	-	-	-		
-	-	28	284	32	744	-	-	-	-		
1	624	1	492	1	519	42%	127%	61%	120%		
2	493	3	469	4	523	66%	105%	43%	94%		
1	747	3	572	22	924	22%	131%	3%	81%		
0	686	0	616	0	710	350%	111%	3,500%	97%		
-	-	-	-	0	568	-	-	-	-		
1	1,648	1	700	0	2,062	47%	235%	168%	80%		
0	408	1	385	0	559	13%	106%	320%	73%		
0	512	5	472	0	476	7%	108%	389%	108%		
1	300	9	390	0	385	8%	77%	232%	78%		
6	784	-	-	12	491	-	-	47%	160%		
4	644	11	568	6	613	34%	113%	58%	105%		
23	325	9	322	14	358	268%	101%	170%	91%		
12	590	2	375	4	1,030	693%	157%	320%	57%		
6	669	3	570	3	774	193%	117%	188%	86%		
45	426	12	423	35	694	366%	101%	129%	61%		
17	475	13	443	2	647	125%	107%	819%	73%		
11	429	3	284	2	593	356%	151%	430%	72%		
0	560	0	845	0	481	470%	66%	522%	116%		
0	220	-	-	0	122	-	-	833%	180%		
か	計	2,268	527	5,491	543	2,979	849	41%	97%	76%	62%

(数量:t 価格:円/kg)

魚種	市場名	2017年11月		2017年10月		2016年11月		前月対比		前年同月対比	
		数量	平均価格	数量	平均価格	数量	平均価格	数量	平均価格	数量	平均価格
や り い か (一 部 け ん さ き 含 む)	稚松前	0	826	-	-	0	1,210	-	-	67%	68%
	八久宮釜大女石三奈串土酒由念新金浜柴福唐松佐山	-	-	17	511	0	1,094	-	-	-	-
	戸慈古石渡川巻崎浦本水田良関潟沢坂山岡津浦保川	2	447	0	421	104	606	-	-	-	-
	船	57	491	12	449	3	402	371%	106%	60%	111%
	船	9	539	4	578	2	607	494%	109%	-	-
	船	21	597	5	547	5	822	242%	93%	382%	89%
	屋	6	443	2	315	1	583	424%	109%	441%	73%
	屋	474	376	169	415	260	690	304%	141%	478%	76%
	屋	0	490	0	98	-	-	281%	90%	182%	55%
	佐清	0	-	-	-	0	467	-	-	50%	105%
	佐清	0	1,519	-	-	1	922	-	-	-	-
	珠	0	-	0	420	0	667	-	-	-	-
	珠	0	792	0	588	0	852	215%	135%	560%	93%
	珠	2	744	0	766	2	887	663%	97%	73%	84%
	計	0	969	0	1,047	0	1,150	133%	93%	11%	84%
	計	1	999	5	971	1	794	17%	103%	64%	126%
	計	0	641	0	541	0	767	45%	118%	144%	84%
	計	0	709	5	580	1	533	10%	122%	42%	133%
	計	3	1,027	2	1,068	1	1,163	133%	96%	207%	88%
	計	1	1,899	2	1,857	2	1,901	24%	102%	23%	100%
計	9	734	13	793	28	742	68%	93%	32%	99%	
計	7	598	5	546	13	583	137%	110%	52%	103%	
計	-	-	-	-	0	1,531	-	-	-	-	
計	592	413	242	485	426	678	245%	85%	139%	61%	
け ん さ き い か さ	石奈八浜香浜鶴	41	395	127	389	-	-	33%	101%	-	-
	屋幡	0	650	0	1,250	0	543	100%	52%	13%	120%
	屋幡	45	474	82	459	32	496	55%	103%	140%	96%
	住田見	0	1,576	1	1,246	0	926	40%	126%	124%	170%
	住田見	0	1,093	3	696	0	886	7%	157%	77%	123%
	住田見	20	1,587	74	1,185	34	1,514	28%	134%	61%	105%
	計	0	441	0	600	0	489	80%	74%	53%	90%
計	107	660	286	620	67	1,015	37%	106%	161%	65%	
ん ま	根花浜厚釧広八山宮釜大気女石塩小大津(茨城)那珂銚子房州奈紀串唐佐	166	138	485	176	-	-	34%	78%	-	-
	室咲中岸路尾戸慈田古石渡川巻竈	1,979	182	8,454	289	881	177	23%	63%	225%	103%
	室咲中岸路尾戸慈田古石渡川巻竈	179	180	13	234	-	-	1,377%	77%	-	-
	室咲中岸路尾戸慈田古石渡川巻竈	1,207	201	2,475	303	302	183	49%	66%	400%	110%
	室咲中岸路尾戸慈田古石渡川巻竈	595	180	1,160	277	170	183	51%	65%	350%	98%
	室咲中岸路尾戸慈田古石渡川巻竈	85	309	-	-	21	50	-	-	405%	618%
	室咲中岸路尾戸慈田古石渡川巻竈	-	-	-	-	91	94	-	-	-	-
	室咲中岸路尾戸慈田古石渡川巻竈	-	-	-	-	35	112	-	-	-	-
	室咲中岸路尾戸慈田古石渡川巻竈	3	254	-	-	4	110	-	-	86%	231%
	室咲中岸路尾戸慈田古石渡川巻竈	526	193	702	255	1,809	93	75%	76%	29%	208%
	室咲中岸路尾戸慈田古石渡川巻竈	534	161	707	279	302	82	76%	58%	177%	196%
	室咲中岸路尾戸慈田古石渡川巻竈	4,863	204	4,125	314	3,868	138	118%	65%	126%	148%
	室咲中岸路尾戸慈田古石渡川巻竈	5,134	187	2,802	289	4,537	119	183%	65%	113%	157%
	室咲中岸路尾戸慈田古石渡川巻竈	5,458	187	3,163	309	4,325	127	173%	61%	126%	147%
	室咲中岸路尾戸慈田古石渡川巻竈	1	837	3	533	54	153	29%	157%	1%	547%
	室咲中岸路尾戸慈田古石渡川巻竈	-	-	1	282	-	-	-	-	-	-
	室咲中岸路尾戸慈田古石渡川巻竈	1,448	168	9	267	986	142	16,089%	63%	147%	118%
	室咲中岸路尾戸慈田古石渡川巻竈	308	152	-	-	-	-	-	-	-	-
	室咲中岸路尾戸慈田古石渡川巻竈	778	148	-	-	249	129	-	-	313%	115%
	室咲中岸路尾戸慈田古石渡川巻竈	4,306	179	166	298	2,288	163	2,589%	60%	188%	110%
室咲中岸路尾戸慈田古石渡川巻竈	-	-	-	-	81	122	-	-	-	-	
室咲中岸路尾戸慈田古石渡川巻竈	0	271	-	-	-	-	-	-	-	-	
室咲中岸路尾戸慈田古石渡川巻竈	0	712	-	-	-	-	-	-	-	-	
室咲中岸路尾戸慈田古石渡川巻竈	-	-	-	-	0	880	-	-	-	-	
室咲中岸路尾戸慈田古石渡川巻竈	-	-	-	-	0	216	-	-	-	-	
室咲中岸路尾戸慈田古石渡川巻竈	0	410	-	-	0	362	-	-	14%	113%	
計	27,572	186	24,264	293	20,003	132	114%	63%	138%	141%	

(数量:t 価格:円/kg)

魚種	市場名	2017年11月		2017年10月		2016年11月		前月対比		前年同月対比	
		数量	平均価格	数量	平均価格	数量	平均価格	数量	平均価格	数量	平均価格
かつお(釣)	気仙沼	1	796	786	455	174	687	0%	175%	0%	116%
	那珂湊	-	-	-	-	0	856	-	-	-	-
	房州勝浦	14	712	34	477	25	949	42%	149%	57%	75%
	御前崎	80	607	24	527	29	944	332%	115%	279%	64%
	愛南川	66	535	43	664	22	796	153%	101%	300%	67%
	山鹿	13	223	185	221	83	194	7%	101%	16%	115%
	鹿島	151	649	385	482	214	523	39%	135%	71%	124%
	計	326	601	1,457	440	547	578	22%	137%	60%	104%
(巻)かつお	境港	24	883	2	1,550	-	-	1,175%	57%	-	-
	松浦	7	682	0	1,858	4	343	1,737%	37%	157%	199%
	計	30	839	2	1,599	4	343	1,265%	52%	717%	245%
かつお(その他)	気仙沼	0	264	-	-	-	-	-	-	-	-
	石塩小	-	-	-	-	1	1,199	-	-	-	-
	塩小	0	216	0	341	0	138	33%	63%	20%	157%
	銚子	13	803	18	693	2	352	72%	116%	601%	228%
	房州勝浦	-	-	0	494	-	-	-	-	-	-
	三下	6	746	5	542	4	407	127%	138%	133%	183%
	沼田	2	384	1	215	0	548	176%	179%	463%	70%
	小津川	0	848	0	471	0	691	410%	180%	293%	123%
	奈屋浦	0	268	0	435	0	980	23%	62%	45%	27%
	紀伊勝浦	2	617	7	530	23	561	22%	116%	7%	110%
	串本	0	365	0	551	0	1,124	740%	66%	3,700%	32%
	土佐清水	11	899	3	471	6	905	-	-	-	-
	魚津	1	1,429	10	791	26	883	108%	114%	42%	102%
	金沢	0	600	0	700	-	-	0%	86%	-	-
	福岡	90	378	27	168	-	-	331%	225%	-	-
	唐津	0	332	1	437	0	319	33%	76%	220%	104%
	長崎	28	470	67	707	12	525	41%	66%	234%	90%
	佐世保	34	203	12	228	1	377	275%	89%	2,321%	54%
	鶴見	0	518	-	-	0	881	-	-	400%	59%
北浦	0	632	-	-	-	-	-	-	-	-	
油津	2	264	1	210	3	243	165%	126%	94%	109%	
枕崎	1	317	1	343	2	240	223%	92%	81%	132%	
那覇	-	-	0	292	0	357	-	-	-	-	
	計	191	434	155	547	81	654	123%	79%	236%	66%
くろまぐろ	久慈	-	-	0	1,404	0	1,532	-	-	-	-
	宮古	0	1,944	0	3,316	0	2,209	157%	59%	35%	88%
	釜石	-	-	0	3,033	0	4,297	-	-	-	-
	大船渡	1	4,959	0	2,457	0	2,293	324%	202%	194%	216%
	気仙沼	0	2,714	1	2,347	0	1,852	30%	116%	115%	147%
	女川	0	1,914	0	1,464	0	2,283	52%	131%	28%	84%
	石巻	0	2,359	0	1,912	0	1,889	267%	123%	62%	125%
	塩竈	0	3,058	2	2,782	1	1,827	18%	110%	56%	167%
	銚子	0	2,964	0	3,149	0	2,365	29%	94%	29%	125%
	房州勝浦	1	3,321	-	-	1	4,517	-	-	84%	74%
	沼津	-	-	0	2,160	-	-	-	-	-	-
	奈屋浦	1	1,427	0	1,531	-	-	1,750%	93%	-	-
	紀伊勝浦	1	3,344	0	2,365	1	3,803	1,050%	141%	133%	88%
	串本	-	-	-	-	0	1,872	-	-	-	-
浜坂	0	1,932	-	-	-	-	-	-	-	-	
唐津	1	754	0	3,348	-	-	1,543%	23%	-	-	
松浦	0	1,793	-	-	0	1,472	-	-	129%	122%	
長崎	-	-	26	2,086	21	2,370	-	-	-	-	
鶴見	1	1,928	1	1,743	0	1,823	89%	111%	844%	106%	
鹿島	3	2,496	3	2,246	2	2,489	77%	111%	143%	100%	
	計	10	2,551	35	2,157	29	2,508	28%	118%	33%	102%

(数量:t 価格:円/kg)

魚種	市場名	2017年11月		2017年10月		2016年11月		前月対比		前年同月対比		
		数量	平均価格	数量	平均価格	数量	平均価格	数量	平均価格	数量	平均価格	
め	宮釜	-	-	-	-	0	1,480	-	-	-	-	
	大船	-	-	-	-	1	1,628	-	-	-	-	
	気仙	-	-	-	-	1	1,726	-	-	-	-	
	女沼	0	2,050	0	1,221	0	1,185	122%	168%	96%	173%	
	石川	0	1,906	2	1,399	3	1,872	26%	136%	15%	102%	
	塩巻	0	1,885	0	1,098	1	1,477	13%	172%	4%	128%	
	小名	0	1,404	-	-	-	-	-	-	-	-	
	鮎子	2	896	0	746	13	683	2,829%	120%	16%	131%	
	大房	0	648	-	-	0	533	-	-	-	-	
	沼州	0	648	-	-	1	879	-	-	0%	74%	
じ	小前	0	1,046	4	1,080	0	927	-	-	-	-	
	御崎	0	1,046	0	1,242	1	718	200%	84%	5%	146%	
	奈屋	0	1,160	0	1,258	45	716	-	-	-	-	
	紀伊	0	1,160	0	1,258	0	1,250	17%	92%	33%	93%	
	串本	0	1,160	0	1,258	0	1,032	-	-	-	-	
	愛南	0	1,120	0	783	0	1,369	-	-	-	-	
	土佐	0	1,120	0	783	0	1,056	100%	143%	100%	106%	
	酒清水	0	1,049	0	940	0	1,084	44%	112%	133%	97%	
	由田	4	1,919	-	-	1	2,371	-	-	486%	81%	
	念珠	-	-	0	143	-	-	-	-	-	-	
ま	新淵	0	1,620	0	2,000	-	-	-	-	-	-	
	魚津	0	2,137	0	729	0	1,161	2%	222%	100%	140%	
	金沢	0	1,205	0	1,172	-	-	-	-	-	-	
	浜坂	0	914	-	-	0	916	400%	103%	-	-	
	香住	0	1,177	0	1,724	0	916	-	-	88%	100%	
	柴山	0	942	-	-	0	1,127	4,200%	68%	183%	104%	
	境山	0	942	-	-	0	851	-	-	400%	111%	
	浜港	8	1,189	10	1,264	134	604	80%	94%	6%	197%	
	福田	112	1,040	-	-	50	742	-	-	-	-	
	唐津	0	1,144	4	1,154	90	574	-	-	124%	181%	
ろ	松浦	27	931	-	-	4	469	1%	99%	0%	244%	
	佐保	-	-	0	1,864	22	662	-	-	124%	141%	
	北浦	0	432	0	162	-	-	100%	267%	-	-	
	油津	0	108	-	-	0	642	-	-	0%	17%	
	枕崎	0	828	0	1,423	1	98	400%	58%	3%	845%	
	計	156	1,066	21	1,203	369	660	725%	89%	42%	162%	
	び	大船	0	1,080	-	-	-	-	-	-	-	-
		気仙	7	483	8	352	22	612	96%	137%	33%	79%
		塩蘆	128	495	35	627	107	537	369%	79%	120%	92%
		那珂	-	-	-	-	0	435	-	-	-	-
鮎子		141	559	11	594	72	558	1,290%	94%	195%	100%	
房州		107	580	22	581	89	610	481%	100%	120%	95%	
奈屋		11	464	1	673	0	752	1,359%	69%	2,321%	62%	
紀伊		532	514	358	618	283	612	149%	83%	188%	84%	
串本		-	-	-	-	0	760	-	-	-	-	
土佐		-	-	-	-	0	81	-	-	-	-	
な	魚津	-	-	-	-	-	-	-	-	-	-	
	佐保	0	108	0	540	0	108	100%	20%	100%	100%	
	油津	36	421	5	584	9	556	699%	72%	382%	76%	
	枕崎	-	-	-	-	0	20	-	-	-	-	
	鹿児	31	592	19	565	38	619	165%	105%	82%	96%	
	那覇	284	433	163	451	229	451	174%	96%	124%	96%	
	計	1,217	503	621	568	849	554	196%	89%	143%	91%	
	が	大船	0	1,080	-	-	-	-	-	-	-	-
		気仙	7	483	8	352	22	612	96%	137%	33%	79%
		塩蘆	128	495	35	627	107	537	369%	79%	120%	92%
那珂		-	-	-	-	0	435	-	-	-	-	
鮎子		141	559	11	594	72	558	1,290%	94%	195%	100%	
房州		107	580	22	581	89	610	481%	100%	120%	95%	
奈屋		11	464	1	673	0	752	1,359%	69%	2,321%	62%	
紀伊		532	514	358	618	283	612	149%	83%	188%	84%	
串本		-	-	-	-	0	760	-	-	-	-	
土佐		-	-	-	-	0	81	-	-	-	-	

(数量:t 価格:円/kg)

魚種	市場名	2017年11月		2017年10月		2016年11月		前月対比		前年同月対比	
		数量	平均価格	数量	平均価格	数量	平均価格	数量	平均価格	数量	平均価格
き	宮古	-	-	-	-	0	890	-	-	-	-
	大船	-	-	0	1,491	-	-	-	-	-	-
	気仙	-	-	1	1,377	4	1,239	-	-	-	-
	塩沼	2	1,151	14	1,167	6	1,120	10%	99%	24%	103%
	那珂	-	-	-	-	1	744	-	-	-	-
	銚子	5	1,354	5	1,552	8	1,064	96%	87%	64%	127%
	房州	12	1,651	1	1,006	17	1,524	1,304%	164%	69%	108%
	三浦	0	419	0	665	0	412	56%	63%	700%	102%
	沼津	-	-	1	1,206	0	1,055	-	-	-	-
	御前	0	1,300	-	-	0	700	-	-	-	75%
	奈屋	34	1,885	125	1,266	167	1,422	27%	149%	21%	133%
	紀伊	104	1,180	147	802	68	1,044	71%	147%	153%	113%
	串本	-	-	-	-	0	2,164	-	-	-	-
	愛佐	1	867	2	814	0	976	50%	107%	100%	89%
土清	1	1,762	2	895	0	1,400	28%	197%	135%	126%	
北水	0	287	-	-	-	-	-	-	-	-	
油浦	22	1,774	4	1,582	15	1,582	540%	112%	146%	112%	
枕津	7	370	4	396	7	323	169%	93%	101%	115%	
鹿児	9	1,014	8	887	13	928	113%	114%	71%	109%	
那覇	74	895	87	778	94	691	85%	115%	79%	130%	
だ	計	270	1,236	402	973	401	1,147	68%	127%	67%	108%
め	気仙	1	2,393	4	1,843	7	1,850	18%	130%	10%	129%
	塩沼	129	2,026	290	1,821	218	1,647	44%	111%	59%	123%
	銚子	71	1,940	142	1,863	151	1,579	50%	104%	47%	123%
	房州	37	1,978	11	1,929	64	1,690	332%	103%	59%	117%
	紀伊	92	1,302	65	972	112	1,267	142%	134%	81%	103%
	油津	5	1,793	3	1,723	4	1,588	183%	104%	137%	113%
	鹿児	17	1,326	41	885	37	1,337	41%	150%	45%	99%
那覇	108	1,174	159	972	133	829	68%	121%	82%	142%	
ち	計	459	1,636	714	1,511	725	1,414	64%	108%	63%	116%
め	宮古	-	-	0	1,253	0	1,326	-	-	-	-
	釜石	-	-	0	1,156	0	889	-	-	-	-
	大船	0	1,242	0	1,199	1	1,081	114%	104%	16%	115%
	気仙	224	996	231	1,054	322	957	97%	94%	70%	104%
	女川	-	-	0	515	-	-	-	-	-	-
	石巻	-	-	0	432	-	-	-	-	-	-
	塩沼	58	959	40	913	58	820	145%	105%	99%	117%
	銚子	45	981	19	1,058	52	894	234%	93%	88%	110%
	房州	11	929	2	812	15	904	640%	114%	72%	103%
	奈屋	0	334	-	-	-	-	-	-	-	-
	紀伊	15	929	7	838	22	901	212%	111%	70%	103%
	土佐	0	562	-	-	-	-	-	-	-	-
	松浦	1	520	-	-	0	504	-	-	-	173%
	佐世	0	2,610	-	-	0	1,350	-	-	-	200%
油保	1	549	1	688	1	747	125%	80%	161%	73%	
鹿児	1	817	2	791	4	884	43%	103%	21%	92%	
那覇	10	802	12	622	10	645	79%	129%	95%	124%	
き	計	366	976	314	1,011	485	922	116%	97%	75%	106%
ま	釜石	-	-	-	-	0	745	-	-	-	-
	大船	0	1,296	0	729	0	986	32%	178%	75%	131%
	気仙	2	1,291	26	720	4	947	9%	179%	57%	136%
	石巻	-	-	0	546	-	-	-	-	-	-
	塩沼	3	883	16	533	11	631	20%	166%	29%	140%
	銚子	10	1,246	11	618	14	739	94%	202%	72%	169%
	房州	4	1,004	1	561	5	699	408%	179%	87%	144%
	沼津	-	-	-	-	0	783	-	-	-	-
	奈屋	-	-	-	-	0	500	-	-	-	-
	紀伊	2	560	1	423	3	423	296%	132%	45%	132%
	土佐	-	-	-	-	0	1,652	-	-	-	-
	松浦	1	663	0	360	0	630	1,533%	184%	767%	105%
	油津	2	722	0	548	1	640	2,056%	132%	272%	113%
	鹿児	0	552	0	969	0	779	140%	57%	31%	71%
那覇	1	824	0	435	1	649	300%	189%	60%	127%	
き	計	25	1,043	55	638	41	699	46%	164%	62%	149%

(数量:t 価格:円/kg)

魚種	市場名	2017年11月		2017年10月		2016年11月		前月対比		前年同月対比	
		数量	平均価格	数量	平均価格	数量	平均価格	数量	平均価格	数量	平均価格
かく ろ じ か きわ	気仙沼	0	264	2	288	3	340	9%	92%	5%	78%
	塩釜	-	-	0	923	-	-	-	-	-	-
	鮎川	19	384	54	316	25	350	35%	122%	77%	110%
	房州勝浦	12	456	26	266	26	328	48%	171%	48%	139%
	紀伊勝浦	6	311	9	170	11	302	71%	183%	57%	103%
	串本浦津	25	430	70	354	28	412	36%	122%	90%	104%
	油島	0	290	0	468	0	756	-	-	-	-
	鹿那	1	718	1	454	1	1,001	89%	62%	211%	72%
	那覇	0	556	1	421	0	464	168%	158%	42%	132%
	計	6	866	14	543	9	682	45%	159%	67%	127%
計	71	454	176	335	102	390	40%	136%	69%	116%	
そ う だ が つ お い さ き	久宮	-	-	-	-	0	20	-	-	-	-
	大船	0	62	25	100	1	24	-	-	-	-
	大女石	0	324	8	73	2	39	1%	62%	14%	159%
	石鮎川	0	27	16	96	0	23	0%	444%	4%	1,409%
	房州勝浦	-	-	0	108	1	45	0%	28%	6%	60%
	三浦崎	-	-	0	133	0	108	-	-	-	-
	沼津	-	-	2	62	0	69	-	-	-	-
	御前屋	0	80	1	82	2	127	24%	98%	10%	145%
	八幡	2	140	1	101	1	94	-	-	-	-
	愛土佐	7	404	0	22	7	40	198%	138%	24%	350%
	金境	1	207	7	436	2	563	104%	93%	307%	72%
	津沢	37	117	1	102	0	304	100%	203%	200%	68%
	境港	9	87	7	128	1	74	528%	91%	3,691%	158%
	田岡	-	-	13	91	13	53	75%	96%	71%	164%
	福唐	4	113	7	227	-	-	-	-	-	-
	松浦	1	35	-	-	1	49	-	-	800%	231%
	長世	17	136	2	96	1	35	-	-	160%	100%
	佐世	284	120	43	146	2	212	-	-	-	-
	北油	197	167	128	187	11	101	932%	141%	158%	134%
	北油	29	106	6	128	105	86	660%	82%	270%	140%
北油	1	40	5	44	6	410	154%	89%	3,461%	41%	
山鹿	0	162	-	-	25	121	463%	82%	114%	88%	
計	39	122	26	129	0	43	13%	91%	1,675%	93%	
計	0	60	0	100	-	-	-	-	-	-	
計	5	284	4	254	4	399	141%	112%	119%	71%	
計	634	138	301	157	220	106	211%	88%	288%	130%	
お い さ き	石房	0	557	0	11	-	-	-	-	-	-
	三下	0	617	2	219	0	596	-	-	225%	93%
	沼津	1	546	1	614	0	160	4%	282%	21%	386%
	紀伊勝浦	1	602	8	322	2	436	212%	89%	63%	125%
	串本浦津	0	1,064	0	767	0	570	7%	187%	140%	106%
	八幡	0	1,218	0	944	0	770	64%	139%	88%	138%
	愛土佐	-	-	0	934	0	877	300%	129%	75%	139%
	金境	10	707	8	718	1	428	-	-	-	-
	津沢	8	956	8	1,008	5	1,010	126%	98%	204%	70%
	坂住	0	-	0	400	9	951	100%	95%	89%	101%
	田岡	0	3,018	0	1,145	-	-	-	-	-	-
	福唐	0	1,702	0	1,379	-	-	100%	264%	-	-
	松浦	0	623	1	495	0	711	100%	123%	14%	109%
	佐世	25	582	17	689	0	871	47%	126%	181%	88%
	北油	2	537	1	1,145	4	871	150%	84%	655%	67%
	鹿那	8	537	2	660	1	921	132%	47%	170%	58%
	計	14	540	7	752	6	697	191%	72%	224%	77%
	計	4	335	3	641	2	827	133%	52%	212%	41%
	計	2	1,299	4	964	2	1,251	50%	135%	96%	104%
	計	-	-	-	-	0	862	-	-	-	-
計	0	383	0	311	0	364	0%	123%	0%	105%	
計	0	1,235	1	946	0	898	25%	131%	30%	138%	
計	1	540	0	882	0	1,044	304%	61%	230%	52%	
計	77	630	62	699	39	820	124%	90%	197%	77%	

(数量:t 価格:円/kg)

魚種	市場名	2017年11月		2017年10月		2016年11月		前月対比		前年同月対比	
		数量	平均価格	数量	平均価格	数量	平均価格	数量	平均価格	数量	平均価格
ま る あ じ	沼奈屋津 奈串八愛唐松佐鶴北枕 浦本浜南津浦保見浦崎 計	-	-	-	-	0	18	-	-	-	-
		0	15	-	-	0	17	-	-	145%	88%
		-	-	0	65	1	64	-	-	-	-
		9	246	5	302	17	157	184%	81%	56%	157%
		113	61	671	54	323	67	17%	113%	35%	91%
		0	319	9	114	10	136	1%	280%	1%	236%
		4	142	6	256	1	137	70%	55%	321%	104%
		30	136	23	157	1	131	129%	87%	2,642%	104%
		177	48	51	68	293	49	350%	71%	60%	98%
		539	55	244	70	610	64	220%	79%	88%	86%
		-	-	2	80	-	-	-	-		
		872	60	1,011	64	1,256	63	86%	94%	69%	95%
む ろ あ じ	沼小奈紀串愛土魚福唐松長佐鶴北枕山鹿那 川浦本南水津岡津浦崎保見浦崎川島那 計	28	64	28	81	4	93	100%	79%	805%	69%
		54	101	51	73	63	129	105%	138%	85%	78%
		1	134	93	70	122	66	1%	191%	1%	203%
		-	-	-	-	0	623	-	-	-	-
		0	469	0	59	1	506	-	-	-	-
		0	193	2	245	0	134	100%	191%	100%	350%
		0	137	2	408	1	354	14%	47%	25%	55%
		0	137	0	119	0	206	211%	115%	190%	67%
		1	365	0	135	-	-	3,900%	270%	-	-
		7	93	-	-	1	63	-	-	564%	148%
3	45	1	38	33	104	377%	121%	9%	44%		
78	162	16	259	125	116	481%	63%	62%	140%		
-	-	-	-	11	109	-	-	-	-		
9	55	0	468	-	-	-	-	0%	12%		
14	60	-	-	-	-	-	-	-	-		
327	85	127	68	1,257	109	259%	125%	26%	78%		
0	32	-	-	3	32	-	-	6%	100%		
5	218	4	208	5	208	110%	105%	91%	105%		
0	54	-	-	0	158	-	-	0%	34%		
		528	98	323	85	1,627	108	163%	115%	32%	91%
か た く ち い わ し	八久宮釜大女石海大小奈串八愛金境下唐松長佐鶴北枕 慈古石渡川巻匠原川浦本浜南沢港関津浦崎保見浦崎島 計	343	31	273	41	99	36	126%	76%	346%	86%
		-	-	1	22	32	23	-	-	-	-
		-	-	1	53	-	-	-	-	-	-
		0	216	-	-	0	3	-	-	-	-
		12	24	33	27	46	39	35%	89%	0%	554%
		44	29	7	22	126	36	657%	133%	25%	73%
		17	186	64	116	3	70	27%	160%	35%	81%
		-	-	-	-	1	106	-	-	532%	266%
		0	66	-	-	0	304	-	-	-	-
		0	176	-	-	27	47	-	-	0%	140%
0	176	5	90	1	149	-	-	-	-		
-	-	2	24	2	93	6%	196%	19%	189%		
1	20	-	-	18	78	-	-	-	-		
845	48	1,720	44	132	55	49%	109%	643%	87%		
4	326	0	33	2	223	13,533%	988%	224%	146%		
0	203	1	20	3	29	3%	1,015%	1%	700%		
74	46	242	48	19	46	30%	96%	394%	100%		
-	-	-	-	43	45	-	-	-	-		
9	49	28	40	102	50	31%	123%	9%	98%		
42	159	20	44	35	71	213%	361%	120%	224%		
-	-	-	-	214	63	-	-	-	-		
386	62	187	58	62	56	206%	107%	619%	111%		
1	30	-	-	0	91	-	-	665%	33%		
		1,778	52	2,582	47	967	50	69%	111%	184%	102%

(数量:t 価格:円/kg)

魚種	市場名	2017年11月		2017年10月		2016年11月		前月対比		前年同月対比	
		数量	平均価格	数量	平均価格	数量	平均価格	数量	平均価格	数量	平均価格
う る め い わ し	大船渡	-	-	-	-	6	14	-	-	-	-
	大石	18	27	19	40	3	39	95%	68%	518%	69%
	房州勝浦	32	36	41	31	0	18	80%	116%	46,157%	199%
	三沼	0	154	0	174	0	118	400%	89%	400%	131%
	小奈屋	0	62	0	55	-	-	0%	113%	-	-
	紀伊勝浦	22	50	219	34	118	83	10%	146%	19%	60%
	串本	43	54	217	47	8	58	20%	115%	553%	94%
	愛土佐	441	55	175	53	520	65	253%	104%	85%	85%
	新魚	-	-	1	118	0	370	-	-	-	-
	金津	-	-	0	863	3	281	-	-	-	-
	香境	577	53	65	51	489	58	-	-	-	-
	浜下	-	-	-	-	0	386	-	-	-	-
	福唐	1	84	0	108	0	120	-	-	-	-
	い わ し	新魚	0	1,084	0	980	0	1,160	414%	42%	-
香境		0	221	0	109	0	187	17%	111%	100%	93%
境住		0	221	0	109	0	187	79%	203%	164%	118%
港田		868	53	85	46	253	64	1,021%	115%	343%	83%
浜下		39	28	0	50	-	-	9,715%	56%	-	-
下福		2	192	2	190	1	210	113%	101%	206%	91%
唐津		0	61	0	54	37	49	183%	113%	0%	124%
松浦		7	64	3	67	11	116	260%	95%	65%	55%
長佐		539	65	486	62	1,412	58	111%	105%	38%	112%
世保		1,668	61	244	56	2,115	54	683%	109%	79%	113%
北枕		223	68	444	60	642	56	50%	113%	35%	121%
鹿那		436	53	19	63	224	59	2,328%	84%	195%	90%
計		390	75	44	55	917	73	877%	137%	42%	103%
計		49	73	122	68	53	71	40%	107%	93%	103%
計	2	289	2	213	3	235	101%	136%	82%	123%	
計	-	-	-	-	0	108	-	-	-	-	
計	5,363	60	2,190	55	6,814	60	245%	109%	79%	100%	
し ら す	波沼	-	-	-	-	3	795	-	-	-	-
	愛鶴	0	1,770	0	2,696	10	976	-	-	-	-
	計	25	799	68	507	83	295	100%	119%	100%	139%
計	25	803	68	511	96	384	37%	157%	26%	209%	
に し ん	稚内	2	54	8	38	22	23	31%	141%	11%	233%
	紋別	1,707	34	1,035	39	20	301	165%	87%	8,385%	11%
	網走	16	232	44	185	16	100	36%	125%	101%	232%
	歯舞	17	181	2	211	1	191	800%	86%	1,491%	95%
	室根	10	234	0	113	3	311	4,044%	207%	329%	75%
	小宮	-	-	2	209	0	768	-	-	-	-
	古渡	-	-	-	-	0	750	-	-	-	-
	大石	-	-	0	540	-	-	-	-	-	-
計	0	279	0	151	0	648	8%	185%	100%	43%	
計	1,753	38	1,090	45	62	152	161%	85%	2,811%	25%	
い ご な	稚内	-	-	49	51	-	-	-	-	-	-
	計	0	2,160	0	2,160	-	-	100%	100%	-	-
計	0	2,160	49	51	-	-	0%	4,200%	-	-	

(数量:t 価格:円/kg)

魚種	市場名	2017年11月		2017年10月		2016年11月		前月対比		前年同月対比		
		数量	平均価格	数量	平均価格	数量	平均価格	数量	平均価格	数量	平均価格	
た	大船渡川巻子崎津川浦本八愛新魚金福唐松長佐鶴北油枕鹿	0	-	0	540	0	468	-	-	-	-	
		7	68	0	1,080	0	436	-	-	-	-	
		0	432	5	111	9	84	144%	61%	71%	81%	
		0	818	0	432	0	430	1,200%	100%	150%	100%	
		0	818	0	588	0	702	48%	139%	63%	117%	
		1	1,709	2	1,212	4	712	27%	141%	15%	240%	
		1	1,207	3	878	3	850	47%	137%	49%	142%	
		0	402	0	377	0	518	50%	107%	12%	78%	
		0	1,767	0	2,003	0	1,580	200%	88%	200%	112%	
		-	-	0	2,076	0	473	-	-	-	-	
		51	403	59	534	59	516	87%	75%	87%	78%	
		0	590	0	534	6	122	100%	110%	100%	484%	
		0	774	0	963	0	660	200%	80%	72%	117%	
0	295	0	308	2	276	49%	96%	14%	107%			
ち	屋勝浦本八愛新魚金福唐松長佐鶴北油枕鹿	-	-	-	-	0	463	-	-	-	-	
		1	537	1	480	2	678	117%	112%	60%	79%	
		15	196	8	216	13	409	178%	91%	113%	48%	
		51	87	29	88	25	88	165%	92%	196%	92%	
		58	503	40	357	26	568	145%	141%	219%	89%	
		18	73	9	88	4	91	204%	83%	474%	80%	
		10	302	4	402	2	621	233%	75%	449%	49%	
		1	43	0	6	0	942	304%	717%	8,500%	5%	
		0	334	0	1,055	0	487	200%	32%	33%	69%	
		0	843	0	1,150	-	-	100%	73%	-	-	
		2	1,079	4	1,201	7	1,166	51%	90%	29%	93%	
		計	216	314	165	387	163	441	131%	81%	133%	71%
		う	大船渡川巻子原川浦本八愛新魚金福唐松長佐鶴北油枕鹿	0	1,847	0	1,498	0	3,828	100%	123%	100%
0	1,101			0	1,620	0	1,464	200%	68%	100%	75%	
0	5,127			0	6,044	0	6,734	300%	85%	300%	76%	
0	4,858			0	5,453	0	4,767	300%	89%	100%	102%	
1	4,462			-	-	-	-	-	-	-	-	
0	6,109			0	6,752	0	4,768	200%	90%	200%	128%	
-	-			0	333	-	-	-	-	-	-	
0	1,080			-	-	0	3,240	-	-	100%	33%	
-	-			-	-	0	6,803	-	-	-	-	
0	6,387			-	-	0	7,611	-	-	204%	84%	
-	-			-	-	0	10,800	-	-	-	-	
1	4,659			0	6,201	1	7,097	292%	75%	161%	66%	
0	2,698			0	3,075	0	3,780	500%	88%	67%	71%	
0	706	0	432	0	540	300%	163%	150%	131%			
0	686	-	-	0	907	-	-	100%	76%			
0	2,608	0	4,059	0	2,592	467%	64%	280%	101%			
0	3,996	-	-	-	-	-	-	-	-			
計	4	4,611	1	4,983	1	6,679	605%	93%	254%	69%		
お	石銚房三下沼紀串土金浜香唐松佐鶴鹿	0	4,320	-	-	-	-	-	-	-	-	
		47	1,823	23	2,056	31	1,661	207%	89%	155%	110%	
		10	1,870	3	2,130	11	1,944	324%	88%	88%	96%	
		23	1,427	14	1,742	19	1,479	164%	82%	120%	96%	
		81	1,674	63	1,893	83	1,657	129%	88%	97%	101%	
		1	2,271	1	2,132	1	2,039	85%	107%	88%	111%	
		0	1,477	0	1,194	0	498	300%	124%	14%	297%	
		-	-	0	1,244	0	1,863	-	-	-	-	
		1	3,182	2	2,922	1	2,467	58%	109%	92%	129%	
		0	1,500	0	1,071	-	-	100%	140%	-	-	
		-	-	0	1,296	-	-	-	-	-	-	
		0	2,160	0	2,160	0	615	100%	100%	0%	351%	
		0	463	-	-	0	849	-	-	0%	55%	
0	240	0	588	3	328	67%	41%	10%	73%			
1	501	0	489	1	516	621%	102%	171%	97%			
0	1,538	0	1,345	0	1,622	59%	114%	270%	95%			
0	1,015	0	987	0	976	136%	103%	46%	104%			
計	165	1,693	107	1,922	150	1,632	155%	88%	110%	104%		

(数量:t 価格:円/kg)

魚種	市場名	2017年11月		2017年10月		2016年11月		前月対比		前年同月対比		
		数量	平均価格	数量	平均価格	数量	平均価格	数量	平均価格	数量	平均価格	
に べ ぐ ち 類	石 銚 奈 紀 伊 串 八 愛 金 福 唐 松 長 佐 鶴 北 油 計	37	53	21	62	84	77	178%	87%	44%	69%	
		0	216	0	216	0	216	113%	100%	106%	100%	
		0	255	0	344	0	393	75%	74%	100%	65%	
		-	-	0	89	-	-	-	-	-	-	-
		-	-	-	-	0	258	-	-	-	-	-
		26	195	15	253	23	305	168%	77%	111%	64%	
		0	222	1	192	1	131	66%	116%	66%	169%	
		0	106	0	178	0	101	-	-	-	-	
		1	762	0	130	0	428	113%	82%	132%	105%	
		0	135	0	132	0	274	4,350%	578%	198%	178%	
ま だ い	宮 釜 大 氣 女 石 小 銚 海 大 三 沼 小 奈 紀 伊 串 八 愛 土 酒 由 念 新 魚 金 浜 香 柴 境 浜 福 唐 松 長 佐 鶴 北 油 枕 鹿 那 計	0	-	-	-	0	911	-	-	-	-	
		2	156	1	209	1	367	197%	75%	311%	43%	
		5	504	2	817	1	954	303%	62%	567%	53%	
		1	371	1	242	0	669	174%	153%	993%	55%	
		8	391	1	686	3	1,114	641%	57%	247%	35%	
		9	753	8	938	4	1,288	116%	80%	203%	58%	
		-	-	-	-	0	108	-	-	-	-	
		9	963	2	1,330	7	1,033	499%	72%	122%	93%	
		1	814	0	722	0	650	203%	113%	350%	125%	
		3	1,518	1	1,374	14	1,020	522%	110%	20%	149%	
い	一 岐 津 川 浦 本 浜 南 水 田 良 関 漏 津 沢 坂 住 山 港 田 岡 津 浦 崎 保 見 浦 津 崎 島 那 計	1	1,422	2	1,167	1	1,533	53%	122%	108%	93%	
		0	1,070	0	1,060	0	1,070	88%	101%	120%	100%	
		1	1,988	1	2,328	2	1,708	117%	85%	56%	116%	
		0	929	1	980	0	1,032	80%	95%	98%	90%	
		0	1,619	-	-	0	780	-	-	101%	208%	
		-	-	0	1,230	1	1,094	-	-	-	-	
		20	1,223	16	1,157	14	1,182	122%	106%	147%	103%	
		3	771	7	865	5	599	43%	89%	143%	129%	
		0	767	0	1,150	1	763	258%	67%	58%	101%	
		8	620	9	648	12	708	95%	96%	72%	88%	
い	一 岐 津 川 浦 本 浜 南 水 田 良 関 漏 津 沢 坂 住 山 港 田 岡 津 浦 崎 保 見 浦 津 崎 島 那 計	6	858	8	839	7	962	78%	102%	83%	89%	
		2	806	5	1,027	4	880	40%	78%	50%	92%	
		5	911	12	852	2	1,002	43%	107%	216%	91%	
		2	573	3	488	1	686	50%	117%	113%	84%	
		1	793	8	636	1	875	9%	125%	86%	91%	
		0	789	-	-	0	905	-	-	142%	87%	
		0	745	1	594	0	858	28%	125%	118%	87%	
		0	776	1	907	0	1,299	26%	86%	79%	60%	
		4	493	5	564	1	418	75%	87%	300%	118%	
		12	982	18	1,028	8	1,286	66%	96%	156%	76%	
い	一 岐 津 川 浦 本 浜 南 水 田 良 関 漏 津 沢 坂 住 山 港 田 岡 津 浦 崎 保 見 浦 津 崎 島 那 計	6	718	5	1,044	3	877	110%	69%	229%	82%	
		13	693	9	795	9	876	154%	87%	145%	79%	
		11	617	1	601	3	609	1,190%	103%	338%	101%	
		44	668	34	720	38	812	131%	93%	115%	82%	
		25	468	19	501	17	478	137%	93%	153%	98%	
		5	1,127	4	1,030	4	1,134	124%	109%	125%	99%	
		0	405	0	401	0	612	50%	101%	80%	66%	
		0	722	0	1,343	0	692	300%	54%	75%	104%	
		0	1,039	-	-	0	991	-	-	91%	105%	
		41	1,148	32	1,169	44	1,060	126%	98%	92%	108%	
0	864	-	-	0	1,296	-	-	100%	67%			
計	250	819	216	879	210	930	116%	93%	119%	88%		

(数量:t 価格:円/kg)

魚種	市場名	2017年11月		2017年10月		2016年11月		前月対比		前年同月対比		
		数量	平均価格	数量	平均価格	数量	平均価格	数量	平均価格	数量	平均価格	
養 ま だ い さ	沼津	9	995	9	990	6	980	101%	100%	153%	102%	
	八幡	0	467	0	451	0	609	100%	104%	100%	77%	
	唐長	5	654	6	675	7	613	85%	97%	75%	107%	
	佐世	1	450	1	706	2	605	180%	64%	79%	74%	
	枕崎	14	905	43	957	21	835	33%	95%	67%	108%	
	計	-	-	-	-	0	388	-	-	-	-	
	計	30	870	59	930	36	803	50%	94%	83%	108%	
わ	久宮	9	842	3	1,001	7	427	313%	84%	140%	197%	
	船	-	-	-	-	22	475	-	-	-	-	
	大女	3	1,102	13	1,244	9	822	22%	89%	32%	134%	
	石巻	26	1,017	16	1,149	32	1,011	166%	88%	81%	101%	
	海子	8	1,060	28	1,174	17	1,129	28%	90%	46%	94%	
	大原	1	1,128	0	993	3	983	630%	114%	25%	115%	
	房州	0	651	0	791	1	1,099	162%	82%	57%	59%	
	沼津	0	162	0	435	4	999	-	-	-	-	
	御前	1	1,119	1	583	0	534	233%	37%	32%	30%	
	紀伊	-	-	0	300	0	585	88%	192%	429%	191%	
	串本	0	474	0	253	0	380	-	-	-	-	
	八幡	-	-	0	398	0	760	300%	187%	338%	62%	
	愛南	-	-	-	-	1	937	-	-	-	-	
	土佐	19	804	27	884	17	812	70%	91%	113%	99%	
	酒田	0	407	1	567	1	387	40%	72%	40%	105%	
	由良	0	305	0	320	2	264	514%	95%	19%	116%	
	念珠	0	1,069	1	913	8	903	37%	117%	6%	118%	
	新関	2	886	3	893	11	864	68%	99%	19%	103%	
	魚津	4	1,016	6	896	17	909	63%	113%	21%	112%	
	金沢	0	807	2	752	1	743	13%	107%	27%	109%	
	浜坂	2	625	2	292	15	410	74%	214%	11%	152%	
	香住	0	831	0	851	1	644	25%	98%	20%	129%	
	柴山	0	1,462	-	-	-	-	-	-	-	-	-
	境山	0	664	0	1,060	1	513	980%	63%	49%	129%	
	港田	4	971	-	-	-	-	-	-	-	-	-
	福岡	4	799	9	922	10	524	47%	87%	40%	152%	
	唐津	5	347	4	168	3	189	113%	207%	180%	184%	
	松浦	12	687	5	837	20	546	239%	82%	59%	126%	
	長崎	8	785	13	749	47	575	59%	105%	16%	137%	
	佐世	30	339	26	350	84	244	114%	97%	36%	139%	
	鶴見	45	461	65	335	19	448	68%	138%	230%	103%	
	北浦	14	277	17	299	15	186	79%	93%	92%	149%	
油津	1	578	1	671	4	443	111%	86%	31%	131%		
枕崎	0	139	0	173	0	159	200%	80%	91%	87%		
鹿那	1	231	0	247	0	249	377%	94%	224%	93%		
那覇	1	379	0	374	1	340	212%	101%	76%	111%		
	計	3	440	1	548	1	480	358%	80%	273%	92%	
	計	1	245	0	194	1	206	183%	126%	79%	119%	
計	計	198	638	245	677	374	572	81%	94%	53%	112%	

(数量:t 価格:円/kg)

魚種	市場名	2017年11月		2017年10月		2016年11月		前月対比		前年同月対比			
		数量	平均価格	数量	平均価格	数量	平均価格	数量	平均価格	数量	平均価格		
ほ	内別走白舞室咲路樽ら慈古渡川巻田良関漏沢	332	99	580	98	130	171	57%	101%	255%	58%		
		1,530	54	454	57	15	137	337%	95%	10,385%	39%		
		4	87	25	262	1	345	18%	33%	698%	25%		
		64	466	54	467	4	747	119%	100%	1,608%	62%		
		0	28	0	163	0	509	567%	17%	1,700%	6%		
		0	167	0	339	-	-	300%	49%	-	-		
		0	410	0	247	0	529	100%	166%	100%	78%		
		0	693	0	540	0	746	100%	128%	200%	93%		
		8	138	30	282	11	224	27%	49%	71%	62%		
		8	288	26	301	3	455	31%	96%	253%	63%		
		0	355	-	-	0	453	-	-	0%	78%		
		0	-	-	-	0	547	-	-	-	-		
		0	1,422	0	648	0	1,101	100%	219%	100%	129%		
		0	-	0	594	-	-	-	-	-	-		
っ	船 巻田良関漏沢	0	2,160	0	1,080	0	1,350	100%	200%	100%	160%		
		0	333	1	305	1	323	1%	109%	2%	103%		
		0	500	0	304	0	200	50%	164%	50%	250%		
		0	446	0	374	0	333	29%	119%	100%	134%		
		0	518	1	554	0	196	6%	94%	500%	264%		
		0	440	0	400	0	406	100%	110%	25%	108%		
		計	1,948	77	1,172	112	165	193	166%	68%	1,179%	40%	
		か	内別走白舞室咲路樽ら慈古渡川巻田良関漏沢	68	174	84	148	219	206	81%	118%	31%	85%
				116	180	79	321	106	246	147%	56%	109%	73%
				49	242	135	293	47	278	36%	83%	104%	87%
				381	124	198	125	319	162	193%	100%	119%	77%
				141	746	52	347	118	828	273%	215%	120%	90%
				18	275	18	274	11	425	100%	100%	165%	65%
				92	852	16	439	40	840	576%	194%	231%	101%
69	541			61	197	107	755	113%	275%	65%	72%		
90	141			387	103	251	136	23%	137%	36%	104%		
0	465			0	824	0	439	100%	56%	40%	106%		
24	469			14	374	28	419	171%	125%	86%	112%		
1	524			1	594	2	612	91%	88%	55%	86%		
17	424			15	550	18	326	110%	77%	92%	130%		
0	313			0	288	1	465	160%	109%	38%	67%		
れ	船 渡沼川巻田良関漏沢	2	908	1	946	1	915	141%	96%	124%	99%		
		1	1,190	0	2,388	1	1,134	300%	50%	84%	105%		
		2	343	1	496	1	491	220%	69%	175%	70%		
		164	183	127	365	83	278	129%	50%	196%	66%		
		6	313	-	-	7	328	-	-	86%	95%		
		10	1,162	4	1,071	10	797	249%	108%	103%	146%		
		0	700	-	-	0	641	-	-	52%	109%		
		0	978	0	1,629	0	1,412	100%	60%	25%	69%		
		0	-	-	-	0	648	-	-	-	-		
		2	219	2	183	3	214	108%	120%	69%	102%		
		0	696	0	677	0	464	100%	103%	100%	150%		
		1	397	4	383	2	472	24%	104%	47%	84%		
		2	570	3	425	3	416	68%	134%	62%	137%		
		2	527	3	377	4	484	70%	140%	52%	109%		
い	珠 関漏沢坂住山田岡津浦崎保見浦津島	7	535	10	616	12	597	70%	87%	62%	90%		
		22	882	21	675	25	790	106%	131%	87%	112%		
		19	755	18	627	28	783	106%	120%	70%	96%		
		14	503	43	534	23	506	32%	94%	61%	99%		
		17	647	33	529	25	620	52%	122%	68%	104%		
		138	573	107	647	113	754	129%	89%	122%	76%		
		1	349	0	422	0	241	152%	83%	208%	145%		
		1	330	0	439	0	419	181%	75%	143%	79%		
		-	-	-	-	0	216	-	-	-	-		
		7	477	3	422	6	499	242%	113%	118%	96%		
		4	216	2	292	3	272	226%	74%	142%	79%		
		1	476	1	544	2	537	113%	88%	74%	89%		
		0	637	-	-	-	-	-	-	-	-		
		0	550	0	470	0	544	100%	117%	20%	101%		
3	709	4	704	3	713	78%	101%	86%	99%				
計	1,491	363	1,447	278	1,626	379	103%	131%	92%	96%			
養めひら	浦崎	0	1,533	-	-	0	2,364	-	-	100%	65%		
		3	2,198	4	2,203	2	2,280	73%	100%	199%	96%		
		計	3	2,198	4	2,203	2	2,280	73%	100%	199%	96%	

(数量:t 価格:円/kg)

魚種	市場名	2017年11月		2017年10月		2016年11月		前月対比		前年同月対比	
		数量	平均価格	数量	平均価格	数量	平均価格	数量	平均価格	数量	平均価格
天	稚内	0	167	0	678	0	719	187%	25%	175%	23%
	舞	-	-	0	2,052	0	108	-	-	-	-
ひ	小松	1	1,370	1	1,360	4	655	75%	101%	13%	209%
	前さく	2	1,264	1	1,115	1	1,475	274%	113%	121%	86%
ら	八戸	14	710	36	529	28	525	39%	134%	50%	135%
	久慈	4	883	5	1,132	8	754	88%	78%	52%	117%
ら	宮古	3	976	3	1,223	4	855	116%	80%	82%	114%
	釜石	2	872	1	916	2	902	233%	95%	108%	97%
ら	大船	4	1,002	3	1,314	3	962	133%	76%	119%	104%
	気仙	4	1,230	4	1,591	4	1,092	98%	77%	92%	113%
ら	女川	4	654	1	1,011	3	1,127	284%	65%	133%	58%
	石巻	95	606	28	938	31	943	342%	65%	305%	64%
ら	塩竈	5	932	2	1,507	5	1,036	248%	62%	100%	90%
	小波	-	-	-	-	0	647	-	-	-	-
ら	海大	5	1,047	3	1,008	7	883	159%	104%	73%	119%
	房州	0	1,373	0	2,183	0	1,532	267%	63%	118%	90%
ら	勝浦	0	1,864	0	2,099	0	1,735	-	-	-	-
	三崎	0	2,218	0	2,168	0	2,389	100%	89%	0%	78%
ら	沼津	0	3,231	0	3,232	0	2,494	92%	102%	92%	89%
	小川	0	3,245	0	2,660	0	2,640	178%	100%	27%	122%
ら	奈屋	0	2,426	0	2,660	0	2,669	100%	122%	43%	122%
	紀伊	0	2,700	0	2,301	0	2,046	100%	105%	20%	119%
ら	串本	-	-	0	1,501	0	2,390	100%	180%	0%	113%
	八幡	1	1,035	0	2,946	0	2,290	-	-	-	-
ら	愛南	0	2,465	0	1,536	0	2,096	173%	67%	203%	49%
	酒田	1	793	0	1,753	0	1,753	100%	141%	100%	141%
ら	由良	2	912	2	833	4	746	66%	95%	34%	106%
	念珠	0	1,302	1	1,215	2	865	308%	75%	116%	105%
ら	新潟	0	1,302	0	1,600	0	1,323	671%	81%	188%	98%
	魚津	2	1,525	8	1,022	2	1,416	28%	149%	98%	108%
ら	金沢	1	1,203	0	1,244	1	1,053	1,133%	97%	106%	114%
	浜坂	0	1,732	0	1,516	0	1,299	42%	114%	87%	133%
ら	香住	0	1,589	0	1,575	0	885	500%	101%	29%	180%
	柴山	0	2,822	1	2,369	0	1,878	10%	119%	64%	150%
ら	浜田	0	1,224	0	1,295	1	1,290	43%	95%	30%	95%
	福岡	6	1,244	4	1,368	10	1,163	149%	91%	64%	107%
ら	唐津	2	1,535	0	2,328	3	1,341	478%	66%	86%	114%
	松浦	1	1,686	0	1,612	1	1,559	322%	105%	76%	108%
ら	長崎	0	666	0	1,034	0	690	180%	64%	64%	97%
	佐保	1	1,818	0	1,681	1	1,659	450%	108%	148%	110%
ら	世保	0	244	0	435	0	1,066	273%	56%	214%	23%
	鶴見	0	1,535	1	802	0	2,208	30%	191%	244%	70%
ら	北浦	0	1,235	0	1,679	-	-	100%	74%	-	-
	油津	0	1,009	0	2,376	0	1,472	100%	42%	100%	69%
ら	鹿嶋	0	1,764	0	1,131	0	1,400	100%	156%	100%	126%
	児島	2	1,425	0	1,880	1	1,441	1,450%	76%	185%	99%
め	計	164	786	107	923	130	921	153%	85%	126%	85%

(数量:t 価格:円/kg)

魚種	市場名	2017年11月		2017年10月		2016年11月		前月対比		前年同月対比	
		数量	平均価格	数量	平均価格	数量	平均価格	数量	平均価格	数量	平均価格
ま だ	稚内別走白舞室咲路樽 紋網羅齒根花釧小 ら 八久宮釜大気女石塩鮫沼酒由念新金浜香柴 船仙 珠 山	113	154	243	210	21	272	46%	73%	540%	57%
		64	162	9	117	51	150	748%	138%	125%	108%
		251	315	159	268	134	211	158%	118%	187%	149%
		263	436	44	216	424	536	591%	202%	62%	81%
		540	540	493	525	330	622	110%	103%	164%	87%
		1	257	1	185	1	206	132%	139%	61%	125%
		71	389	65	418	72	512	110%	93%	98%	76%
		661	322	571	312	729	370	116%	103%	91%	87%
		3	195	47	127	25	353	6%	153%	10%	55%
		13	475	34	321	40	531	39%	148%	34%	89%
		110	547	120	509	238	517	92%	107%	46%	106%
		1	364	0	497	1	113	297%	73%	79%	322%
		140	605	219	453	206	490	64%	134%	68%	123%
		2	517	4	299	6	447	44%	173%	29%	116%
		9	574	6	403	8	683	146%	142%	111%	84%
		3	696	1	466	5	658	431%	149%	54%	106%
		6	66	1	74	5	67	1,211%	90%	132%	99%
		58	560	48	481	85	514	121%	116%	69%	109%
		0	1,060	0	359	0	298	25%	295%	100%	356%
		0	324	-	-	0	324	-	-	24%	100%
0	852	0	805	0	1,027	167%	106%	107%	83%		
1	314	5	230	6	381	27%	137%	24%	82%		
1	449	2	202	1	361	33%	222%	71%	124%		
16	511	37	451	35	527	43%	113%	45%	97%		
11	715	10	514	22	659	113%	139%	50%	108%		
8	540	12	488	9	423	64%	111%	87%	128%		
25	510	2	549	4	555	1,591%	93%	601%	92%		
4	471	3	347	6	309	124%	136%	63%	152%		
9	363	5	338	10	392	192%	107%	90%	93%		
ら	計	2,384	414	2,139	377	2,475	460	111%	110%	96%	90%
す け と う だ ら	稚内(沖底)別走白舞室咲路樽 紋網羅齒根花釧小 ら 八久宮釜大気女石塩鮫沼酒由念新 船仙 珠 山	9	57	264	62	3	77	4%	92%	288%	74%
		204	49	89	62	1,277	81	229%	79%	16%	60%
		486	76	230	63	777	101	211%	121%	63%	75%
		521	206	434	135	340	239	120%	153%	153%	86%
		75	77	148	73	19	116	51%	105%	405%	66%
		0	55	0	35	0	87	50%	157%	50%	63%
		25	128	29	68	21	157	86%	188%	123%	81%
		2,817	64	140	35	8	63	2,019%	183%	35,124%	101%
		2,808	64	6,866	41	2,847	72	41%	156%	99%	89%
		-	-	16	54	247	108	-	-	-	-
		1	49	2	49	-	-	63%	100%	-	-
		100	83	125	95	165	86	80%	87%	61%	97%
		0	203	0	249	0	338	2,400%	82%	53%	60%
		32	138	58	67	32	134	55%	206%	101%	103%
		0	159	0	67	1	127	109%	237%	29%	125%
		0	310	0	234	0	358	160%	132%	31%	87%
		0	621	-	-	0	623	-	-	90%	100%
		4	73	1	86	1	69	717%	85%	303%	106%
		3	405	5	363	1	262	62%	111%	204%	155%
		12	79	1	78	13	126	1,323%	101%	92%	63%
0	162	0	324	0	439	100%	50%	0%	37%		
0	130	-	-	0	130	-	-	308%	100%		
0	142	0	132	0	145	60%	108%	43%	98%		
0	244	0	103	0	166	53%	237%	27%	147%		
0	333	0	196	0	338	7%	170%	14%	99%		
0	176	0	234	0	54	22%	75%	200%	326%		
ら	計	7,100	76	8,408	49	5,754	91	84%	155%	123%	84%
く る ま え び	鮫八新金福唐長佐鶴鹿 幡 世 児 島	0	6,434	0	6,284	0	6,482	100%	102%	75%	99%
		1	3,049	1	2,857	1	3,216	130%	107%	175%	95%
		0	2,288	0	3,453	-	-	200%	66%	-	-
		-	-	0	500	-	-	-	-	-	-
		0	3,186	0	3,529	0	2,695	140%	90%	700%	118%
		0	5,648	0	5,729	0	6,359	82%	99%	67%	89%
		3	2,418	1	2,991	1	3,117	227%	81%	328%	78%
		-	-	0	8,640	-	-	-	-	-	-
2	5,744	1	5,611	1	5,643	186%	102%	174%	102%		
0	6,641	0	6,634	0	6,032	188%	100%	188%	110%		
ら	計	7	3,574	4	3,889	3	4,341	183%	92%	222%	82%

(数量:t 価格:円/kg)

魚種	市場名	2017年11月		2017年10月		2016年11月		前月対比		前年同月対比			
		数量	平均価格	数量	平均価格	数量	平均価格	数量	平均価格	数量	平均価格		
が	大船渡川巻子匠浦本南田良潟沢崎見島	0	311	0	748	0	473	133%	42%	44%	66%		
		0	534	0	510	0	489	200%	105%	22%	109%		
		56	621	67	628	42	566	83%	99%	132%	110%		
		0	1,620	0	1,619	0	1,623	57%	100%	41%	100%		
		1	912	1	823	1	879	89%	111%	90%	104%		
		-	-	0	460	-	-	-	-	-	-		
		0	-	0	902	0	1,447	-	-	-	-		
		0	1,802	0	1,133	0	358	100%	159%	100%	506%		
		0	1,250	0	1,213	0	1,319	13%	103%	20%	95%		
		0	667	0	857	0	500	0%	78%	100%	133%		
さ	新金長鶴鹿	0	744	0	532	0	781	14%	140%	100%	95%		
		-	-	-	-	0	333	-	-	-	-		
		0	981	0	1,506	1	997	76%	65%	37%	98%		
		0	975	0	784	0	1,350	32%	124%	117%	72%		
		0	902	0	833	0	822	64%	108%	61%	110%		
		計	57	630	70	640	44	588	81%	98%	130%	107%	
		あ	小松前さく石沼八愛新香柴浜福唐松長佐鶴	0	5,418	0	5,788	0	7,100	62%	94%	263%	76%
				0	5,508	0	5,475	0	8,051	27%	101%	29%	68%
				1	8,596	-	-	3	6,746	-	-	38%	127%
				-	-	-	-	0	12,069	-	-	-	-
1	7,813			1	7,426	1	7,060	119%	105%	116%	111%		
0	6,135			0	8,299	0	3,348	100%	74%	100%	111%		
0	6,716			0	8,299	1	5,430	275%	81%	42%	124%		
0	6,480			0	6,467	0	6,479	400%	100%	57%	100%		
0	10,526			0	7,615	0	8,650	200%	138%	120%	122%		
0	5,544			0	7,396	-	-	0%	75%	-	-		
わ	世保見	-	-	0	8,082	-	-	-	-	-	-		
		0	3,645	1	4,055	0	4,407	20%	90%	100%	83%		
		-	-	0	3,780	-	-	-	-	-	-		
		0	6,848	0	6,450	0	7,528	48%	106%	500%	91%		
		0	5,585	0	4,514	0	7,170	-	124%	0%	78%		
		0	10,076	0	9,262	0	9,066	14%	109%	100%	111%		
		計	3	7,545	3	6,164	5	6,748	104%	123%	60%	112%	
		（冷か釣）	気塩焼枕山	-	-	308	373	-	-	-	-	-	-
				-	-	157	290	-	-	-	-	-	-
				2,010	283	2,814	318	2,182	288	71%	89%	92%	98%
355	285			251	278	-	-	142%	103%	-	-		
（お）	計	8	225	1	227	-	-	1,112%	99%	-	-		
		計	2,374	283	3,530	319	2,182	288	67%	89%	109%	98%	
		（冷か巻）	焼枕山	6,099	232	5,030	249	6,122	190	121%	93%	100%	122%
				4,298	215	2,380	231	4,355	180	181%	93%	99%	120%
2,266	235			1,362	252	3,985	195	166%	93%	57%	121%		
計	12,664			227	8,772	245	14,462	188	144%	93%	88%	120%	
（冷かその他）	三清焼枕	3	212	0	124	0	98	25,200%	171%	2,291%	216%		
		-	-	1	124	2	98	-	-	-	-		
		1	820	-	-	-	-	-	-	-	-		
		0	100	-	-	-	-	-	-	-	-		
南ろま冷ぐ	三焼	22	1,945	23	1,791	50	1,896	94%	109%	44%	103%		
		47	1,729	130	1,739	61	2,053	36%	99%	78%	84%		
		計	69	1,797	154	1,747	111	1,982	45%	103%	63%	91%	
		冷めばち	気小三清焼	2	957	-	-	4	915	-	-	49%	105%
-	-			-	-	16	1,090	-	-	-	-		
890	1,220			642	1,275	991	1,217	139%	96%	90%	100%		
67	1,211			341	1,256	320	1,212	20%	96%	21%	100%		
だる海ま巻	焼枕山	51	1,069	433	1,229	432	1,203	12%	87%	12%	89%		
		計	1,009	1,211	1,416	1,256	1,763	1,211	71%	96%	57%	100%	
		219	172	207	185	226	152	106%	93%	97%	113%		
		168	162	61	162	150	135	275%	100%	112%	120%		
冷き	気塩小三清焼	37	190	17	125	75	143	219%	152%	49%	133%		
		計	424	169	285	176	451	145	149%	96%	94%	117%	
		1	780	1	363	2	680	161%	215%	64%	115%		
		-	-	1	508	-	-	-	-	-	-		
はだ	沼瀧浜崎水津	-	-	-	-	1	649	-	-	-	-		
		183	927	4	905	7	764	4,253%	102%	2,455%	121%		
		83	943	75	965	46	782	111%	98%	180%	121%		
		16	1,138	514	967	409	782	3%	118%	4%	146%		
計	283	943	595	965	465	781	48%	98%	61%	121%			

(数量:t 価格:円/kg)

魚種	市場名	2017年11月		2017年10月		2016年11月		前月対比		前年同月対比		
		数量	平均価格	数量	平均価格	数量	平均価格	数量	平均価格	数量	平均価格	
き冷 は海 だ巻	焼枕山	津	825	358	792	380	505	327	104%	94%	163%	109%
		崎	579	346	183	310	751	299	316%	112%	77%	116%
		川	265	399	143	309	813	301	186%	129%	33%	133%
	計	1,668	360	1,118	359	2,068	307	149%	100%	81%	118%	
き冷 め海 じ巻	焼枕山	津	1,308	196	982	206	428	190	133%	95%	305%	103%
		崎	771	189	498	201	314	164	155%	94%	245%	115%
		川	332	205	165	217	202	194	201%	94%	165%	106%
	計	2,411	195	1,645	206	945	182	147%	95%	255%	107%	
冷 び ん な が	三清焼枕	崎	100	340	1	344	0	373	7,680%	99%	33,280%	91%
		水	-	-	65	331	70	352	-	-	-	-
		津	47	327	408	331	174	352	11%	99%	27%	93%
	計	148	334	485	331	244	352	30%	101%	60%	95%	
冷 す る め い か	函大八酒小浜	館	688	526	1,702	566	605	878	40%	93%	114%	60%
		畑	-	-	-	-	25	971	-	-	-	-
		戸	1,020	561	2,397	576	1,300	944	43%	97%	78%	59%
	計	510	518	-	-	278	909	-	-	183%	57%	
いあ平冷 かか洋太	気仙沼	田	661	539	829	574	1,422	866	80%	94%	46%	62%
		木	-	-	149	638	0	372	-	-	-	-
		坂	-	-	-	-	-	-	-	-	-	-
	計	2,879	540	5,077	574	3,630	900	57%	94%	79%	60%	
いあ平冷 かか洋太	気仙沼	計	0	415	0	383	0	454	22%	108%	31%	91%
		計	0	415	0	383	0	454	22%	108%	31%	91%

表2 消費地市場魚種別取扱量並平均価格

(数量:t 価格:円/kg)

魚種	市場名		2017年11月		2017年10月		2016年11月		前月対比		前年同月対比	
			数量	価格	数量	価格	数量	価格	数量	価格	数量	価格
ま あ じ	札幌	幌	15	541	13	524	12	629	114%	103%	127%	86%
		京	1,258	496	924	604	1,018	598	136%	82%	124%	83%
	名古屋	屋	232	488	213	460	196	548	109%	106%	119%	89%
		阪	178	463	147	587	153	501	121%	79%	116%	92%
	合計	計	1,684	492	1,297	578	1,379	580	130%	85%	122%	85%
ま る あ じ	札幌	幌	2	291	3	336	19	294	53%	87%	9%	99%
		京	49	208	16	457	61	253	308%	46%	81%	82%
	名古屋	屋	93	262	58	451	105	269	160%	58%	89%	97%
		阪	144	244	77	447	185	266	186%	55%	78%	92%
	合計	計	144	244	77	447	185	266	186%	55%	78%	92%
さ ば 類	札幌	幌	53	330	38	420	26	524	139%	79%	200%	63%
		京	809	480	541	616	717	518	149%	78%	113%	93%
	名古屋	屋	343	412	200	581	346	426	171%	71%	99%	97%
		阪	405	370	256	483	371	469	158%	77%	109%	79%
	合計	計	1,610	433	1,036	569	1,460	484	155%	76%	110%	89%
ま い わ し	札幌	幌	9	404	78	257	2	297	12%	157%	431%	136%
		京	570	338	926	290	235	527	62%	117%	243%	64%
	名古屋	屋	231	272	288	267	159	270	80%	102%	145%	101%
		阪	263	212	241	264	204	214	109%	80%	129%	99%
	合計	計	1,073	294	1,532	280	600	352	70%	105%	179%	83%
す る め い か	札幌	幌	21	790	55	744	25	920	38%	106%	84%	86%
		京	250	859	356	789	180	1,049	70%	109%	138%	82%
	名古屋	屋	63	960	105	846	38	1,147	60%	113%	166%	84%
		阪	54	852	77	763	35	896	71%	112%	153%	95%
	合計	計	388	871	592	792	278	1,031	66%	110%	139%	84%
は ま ち ぶ	札幌	幌	32	1,615	24	1,613	31	1,368	133%	100%	103%	118%
		京	619	1,187	408	1,240	728	1,027	152%	96%	85%	116%
	名古屋	屋	298	907	64	1,125	362	715	467%	81%	82%	127%
		阪	375	1,233	274	1,228	352	1,173	137%	100%	106%	105%
	合計	計	1,324	1,147	770	1,238	1,474	992	172%	93%	90%	116%
り 類	札幌	幌	96	384	157	563	75	397	61%	68%	128%	97%
		京	2,166	483	1,930	520	1,961	472	112%	93%	110%	102%
	名古屋	屋	600	339	706	431	578	375	85%	79%	104%	90%
		阪	162	262	172	311	131	320	94%	84%	124%	82%
	合計	計	3,024	439	2,965	489	2,746	442	102%	90%	110%	99%
さ わ ら	札幌	幌	1	1,247	1	1,427	1	1,314	180%	87%	125%	95%
		京	190	1,064	157	1,082	159	1,104	121%	98%	119%	96%
	名古屋	屋	126	831	147	620	162	692	85%	134%	78%	120%
		阪	155	795	160	690	181	713	96%	115%	85%	112%
	合計	計	471	914	465	801	503	831	101%	114%	94%	110%
か つ お	札幌	幌	2	679	3	567	1	526	78%	120%	156%	129%
		京	147	1,229	283	1,052	184	1,127	52%	117%	80%	109%
	名古屋	屋	40	826	57	885	46	988	69%	93%	86%	84%
		阪	189	1,138	343	1,020	232	1,096	55%	112%	82%	104%
	合計	計	189	1,138	343	1,020	232	1,096	55%	112%	82%	104%
く ろ ま ぐ ろ	札幌	幌	69	2,951	103	3,080	56	3,002	67%	96%	124%	98%
		京	480	3,484	498	3,106	405	3,597	97%	112%	119%	97%
	名古屋	屋	73	3,072	72	3,062	60	3,238	102%	100%	122%	95%
		阪	10	3,484	19	2,800	4	4,096	53%	124%	240%	85%
	合計	計	633	3,378	691	3,089	526	3,497	92%	109%	120%	97%
き は だ	札幌	幌	-	-	0	1,319	1	1,799	-	-	-	-
		京	24	1,817	38	1,431	61	1,590	63%	127%	40%	114%
	名古屋	屋	256	1,535	225	1,537	278	1,356	114%	100%	92%	113%
		阪	59	1,710	51	1,705	80	1,531	117%	100%	74%	112%
	合計	計	339	1,585	314	1,551	420	1,425	108%	102%	81%	111%

(数量:t 価格:円/kg)

魚種	市場名		2017年11月		2017年10月		2016年11月		前月対比		前年同月対比	
			数量	価格	数量	価格	数量	価格	数量	価格	数量	価格
めばち	札幌	幌	25	1,331	15	1,227	26	1,146	171%	108%	98%	116%
		京	105	2,131	95	2,259	135	1,895	110%	94%	78%	112%
	大古	阪	13	1,537	17	1,721	13	1,459	77%	89%	101%	105%
		計	144	1,934	127	2,065	174	1,750	113%	94%	83%	111%
たち魚	東名大	京	39	1,323	33	1,544	35	1,183	120%	86%	111%	112%
		屋	20	965	16	1,000	17	1,019	126%	97%	118%	95%
	大古	阪	25	1,357	18	1,393	27	1,285	135%	97%	92%	106%
		計	84	1,247	67	1,373	79	1,182	126%	91%	106%	105%
さん	札幌	幌	87	510	388	476	109	329	22%	107%	80%	155%
		京	744	546	1,540	609	1,156	413	48%	90%	64%	132%
	東名大	古	249	586	553	635	377	431	45%	92%	66%	136%
		阪	243	531	474	603	342	395	51%	88%	71%	134%
ま	合	1,324	548	2,955	595	1,985	409	45%	92%	67%	134%	
かれい	札幌	幌	388	352	235	462	332	415	165%	76%	117%	85%
		京	446	754	233	918	407	826	191%	82%	109%	91%
	東名大	古	110	625	84	693	153	555	131%	90%	71%	113%
		阪	68	978	77	982	65	927	88%	100%	104%	106%
類	合	1,011	601	629	726	959	647	161%	83%	105%	93%	
天ひらめ	札幌	幌	26	1,146	27	1,076	50	892	96%	107%	52%	128%
		京	90	1,245	71	1,425	94	1,257	127%	87%	96%	99%
	東名大	古	51	1,604	51	1,679	48	1,540	99%	96%	105%	104%
		阪	20	1,164	14	1,363	22	1,163	141%	85%	90%	100%
め	合	186	1,320	163	1,442	214	1,226	114%	92%	87%	108%	
養ひらめ	札幌	幌	2	2,473	1	2,156	1	2,339	197%	115%	196%	106%
		京	77	2,488	78	2,626	88	2,160	100%	95%	88%	115%
	東名大	古	15	1,668	12	2,061	23	1,583	126%	81%	65%	105%
		阪	24	2,069	25	2,058	28	1,827	94%	101%	85%	113%
め	合	118	2,299	115	2,441	140	2,000	102%	94%	84%	115%	
天まだい	札幌	幌	2	1,945	0	2,229	0	953	1,118%	87%	437%	204%
		京	162	1,094	167	1,094	130	1,055	97%	100%	124%	104%
	東名大	古	33	875	54	862	31	1,002	61%	102%	107%	87%
		阪	59	893	50	951	48	994	117%	94%	122%	90%
い	合	255	1,026	271	1,022	209	1,033	94%	100%	122%	99%	
養まだい	札幌	幌	19	1,240	19	1,255	25	1,047	97%	99%	75%	118%
		京	839	1,194	811	1,213	945	1,008	103%	98%	89%	118%
	東名大	古	154	1,180	165	1,158	195	950	94%	102%	79%	124%
		阪	224	1,150	225	1,143	259	1,008	100%	101%	87%	114%
い	合	1,236	1,185	1,220	1,193	1,423	1,001	101%	99%	87%	118%	
いさき塩	東大	京	41	1,039	37	1,141	37	1,137	111%	91%	111%	91%
		阪	11	719	14	721	6	998	79%	100%	188%	72%
	合	52	971	51	1,025	43	1,118	102%	95%	121%	87%	
たら	札幌	幌	290	416	261	377	314	432	111%	110%	92%	96%
		京	291	1,027	201	1,036	347	965	145%	99%	84%	106%
	東名大	古	133	1,015	110	914	142	916	121%	111%	94%	111%
		阪	180	1,050	-	-	153	1,053	-	-	118%	100%
ら	合	893	832	571	712	957	797	156%	117%	93%	104%	
秋さけ	札幌	幌	120	715	319	669	305	486	38%	107%	39%	147%
		京	167	1,170	303	1,179	229	1,071	55%	99%	73%	109%
	合	287	979	622	917	534	737	46%	107%	54%	133%	
とぐらふ	東大	京	24	2,526	16	2,365	24	3,044	147%	107%	97%	83%
		阪	9	3,000	5	3,667	9	4,414	189%	82%	95%	68%
	合	32	2,654	21	2,656	34	3,421	156%	100%	96%	78%	
めき鯛	東大	京	154	2,221	111	2,494	161	2,160	139%	89%	95%	103%
		合	154	2,221	111	2,494	161	2,160	139%	89%	95%	103%

(数量:t 価格:円/kg)

魚種	市場名		2017年11月		2017年10月		2016年11月		前月対比		前年同月対比	
			数量	価格	数量	価格	数量	価格	数量	価格	数量	価格
あわび	札幌	幌	7	5,513	8	6,411	7	6,419	91%	86%	101%	86%
		京	29	7,026	28	8,258	30	7,076	100%	85%	94%	99%
	名古屋	屋	6	5,760	5	5,988	6	5,864	104%	96%	97%	98%
		阪	6	6,500	5	7,183	5	6,455	110%	90%	108%	101%
合計		計	47	6,581	47	7,566	49	6,765	100%	87%	97%	97%
ほたて	札幌	幌	55	713	69	562	70	585	80%	127%	79%	122%
		京	90	878	94	772	122	793	96%	114%	74%	111%
	名古屋	屋	10	1,124	14	984	14	890	69%	114%	68%	126%
		阪	計	155	834	176	707	206	729	88%	118%	75%
きほたて身む	札幌	幌	55	3,186	69	2,764	44	3,392	80%	115%	127%	94%
		京	82	4,339	85	3,858	90	3,791	96%	112%	91%	114%
	名古屋	屋	48	2,552	47	2,210	54	2,158	102%	115%	89%	118%
		阪	計	185	3,531	201	3,098	187	3,228	92%	114%	99%
がざみ	札幌	京	30	891	37	856	21	912	82%	104%	144%	98%
		屋	31	1,048	29	1,028	29	989	108%	102%	107%	106%
	名古屋	阪	8	1,249	12	1,419	9	1,204	64%	88%	90%	104%
		計	69	1,002	78	1,007	59	993	89%	99%	118%	101%
くるまえび	札幌	幌	0	7,688	0	10,308	0	6,590	360%	75%	47%	117%
		京	35	6,010	29	7,463	34	5,429	120%	81%	101%	111%
	名古屋	屋	11	4,953	6	6,710	9	4,801	187%	74%	119%	103%
		阪	10	5,031	7	5,877	11	4,140	135%	86%	93%	122%
合計		計	55	5,632	42	7,082	54	5,071	132%	80%	102%	111%
塩紅さけ	札幌	幌	63	1,403	33	1,334	98	1,078	190%	105%	65%	130%
		京	125	1,303	103	1,210	169	1,084	122%	108%	74%	120%
	名古屋	屋	13	1,005	10	1,249	11	1,282	126%	80%	109%	78%
		計	200	1,316	146	1,241	278	1,090	137%	106%	72%	121%
塩とさけ	札幌	幌	4	1,356	4	751	9	825	120%	181%	46%	164%
		京	48	1,260	37	1,167	46	1,126	130%	108%	105%	112%
	名古屋	屋	28	984	26	1,014	53	859	105%	97%	53%	115%
		計	80	1,169	67	1,084	108	969	120%	108%	74%	121%
塩銀さけ	札幌	幌	4	1,058	4	1,082	4	891	114%	98%	118%	119%
		京	305	1,021	265	1,024	249	926	115%	100%	122%	110%
	名古屋	屋	74	1,055	67	1,037	49	955	110%	102%	151%	110%
		計	383	1,028	337	1,027	302	930	114%	100%	127%	111%
塩あきさけ	札幌	幌	160	850	287	835	120	645	56%	102%	133%	132%
		京	104	1,096	154	978	189	892	68%	112%	55%	123%
	名古屋	屋	48	716	31	757	53	568	154%	95%	91%	126%
		計	312	912	472	876	362	763	66%	104%	86%	120%
ケ塩類	大	阪	252	1,163	202	1,144	232	1,060	125%	102%	108%	110%
	合計	計	252	1,163	202	1,144	232	1,060	125%	102%	108%	110%
塩ます	札幌	幌	4	904	2	897	6	983	167%	101%	62%	92%
		京	17	1,386	11	1,394	33	988	157%	99%	52%	140%
	名古屋	屋	1	994	3	936	3	722	45%	106%	42%	138%
		計	22	1,286	16	1,248	42	969	140%	103%	53%	133%
塩たらこ	札幌	幌	75	1,866	67	1,724	92	2,352	111%	108%	81%	79%
		京	131	1,417	110	1,387	119	1,518	119%	102%	110%	93%
	名古屋	屋	46	1,708	50	1,715	50	1,685	91%	100%	92%	101%
		計	251	1,603	228	1,559	261	1,844	110%	103%	96%	87%
いめんこた	札幌	幌	20	1,496	13	1,706	16	1,632	162%	88%	131%	92%
		京	194	1,540	163	1,536	175	1,629	119%	100%	111%	95%
	合計	計	215	1,536	176	1,548	190	1,629	122%	99%	113%	94%

(数量:t 価格:円/kg)

魚種	市場名		2017年11月		2017年10月		2016年11月		前月対比		前年同月対比	
			数量	価格	数量	価格	数量	価格	数量	価格	数量	価格
いくら	札幌 東名 大古	幌	69	7,285	68	7,485	121	4,907	101%	97%	57%	148%
		京	150	7,633	165	7,137	209	5,824	91%	107%	72%	131%
		屋	21	7,953	25	8,151	47	4,920	83%	98%	45%	162%
		阪	11	7,203	13	7,247	13	5,725	87%	99%	85%	126%
	合計	251	7,545	271	7,324	390	5,429	93%	103%	64%	139%	
冷すめる	札幌 東名 大古	幌	48	729	43	739	40	826	112%	99%	119%	88%
		京	111	851	74	911	128	818	150%	93%	87%	104%
		屋	31	772	26	810	37	872	121%	95%	85%	89%
		阪	31	772	26	810	37	872	121%	95%	85%	89%
合計	191	807	143	841	205	829	134%	96%	93%	97%		
冷き	札幌 東名 大古	幌	6	1,529	7	1,522	3	1,364	88%	100%	229%	112%
		京	125	1,144	138	1,317	131	943	91%	87%	95%	121%
		屋	221	1,299	203	1,334	266	1,096	109%	97%	83%	119%
		阪	61	1,360	67	1,360	92	1,040	92%	100%	67%	131%
		合計	414	1,265	414	1,336	492	1,046	100%	95%	84%	121%
冷め	札幌 東名 大古	幌	6	2,288	6	2,329	9	1,726	93%	98%	61%	133%
		京	1,333	1,322	1,261	1,350	1,805	1,201	106%	98%	74%	110%
		屋	37	1,418	25	1,693	49	1,427	149%	84%	75%	99%
		阪	47	1,300	46	1,352	54	1,189	104%	96%	87%	109%
		合計	1,422	1,328	1,338	1,361	1,918	1,209	106%	98%	74%	110%
黒	札幌 東名 大古	幌	22	2,738	11	3,294	16	3,207	196%	83%	135%	85%
		京	285	3,327	239	3,317	255	3,447	119%	100%	112%	97%
		屋	45	3,788	47	3,770	41	3,815	96%	100%	109%	99%
		阪	25	3,382	28	3,551	20	3,792	90%	95%	126%	89%
		合計	377	3,351	325	3,401	332	3,502	116%	99%	113%	96%
冷南	札幌 東名 大古	幌	0	3,759	0	3,031	0	2,113	68%	124%	37%	178%
		京	366	2,116	334	2,126	445	1,926	110%	100%	82%	110%
		屋	14	2,645	10	2,599	7	2,474	142%	102%	187%	107%
		阪	20	2,359	13	2,510	20	2,242	157%	94%	100%	105%
		合計	400	2,147	356	2,153	472	1,948	112%	100%	85%	110%
冷さん	札幌 東名 大古	幌	45	424	99	218	106	319	45%	194%	42%	133%
		京	16	743	48	597	57	374	33%	124%	28%	199%
		屋	50	650	169	609	172	340	29%	107%	29%	191%
		阪	62	395	36	391	38	353	169%	101%	161%	112%
		合計	172	508	352	475	373	340	49%	107%	46%	149%
冷さ	札幌 東名 大古	幌	92	435	60	551	65	489	155%	79%	142%	89%
		京	248	584	220	565	199	563	113%	103%	125%	104%
		屋	43	642	50	623	52	653	88%	103%	83%	98%
		阪	45	487	47	531	22	515	96%	92%	204%	95%
		合計	429	548	376	566	338	560	114%	97%	127%	98%
冷さ	札幌 東名 大古	幌	259	1,037	316	931	537	645	82%	111%	48%	161%
		京	1,314	995	1,196	972	1,476	926	110%	102%	89%	107%
		屋	143	1,357	131	1,465	178	1,239	109%	93%	80%	110%
		阪	167	1,022	147	1,012	193	881	114%	101%	87%	116%
		合計	1,883	1,031	1,790	1,004	2,384	882	105%	103%	79%	117%
冷ま	札幌 東名 大古	幌	76	1,257	49	1,399	119	870	156%	90%	64%	144%
		京	12	613	11	534	13	1,068	108%	115%	88%	57%
		屋	30	673	5	1,475	17	1,146	619%	46%	172%	59%
		阪	9	1,591	25	1,273	27	1,489	35%	125%	34%	107%
		合計	126	1,084	89	1,263	176	1,006	141%	86%	72%	108%
冷た	札幌 東名 大古	幌	230	974	190	914	211	830	121%	107%	109%	117%
		京	411	1,148	430	1,132	690	1,016	96%	101%	60%	113%
		屋	54	1,389	56	1,384	39	1,268	97%	100%	138%	110%
		阪	205	1,074	215	962	98	948	95%	112%	208%	113%
		合計	901	1,101	890	1,060	1,038	981	101%	104%	87%	112%

(数量:t 価格:円/kg)

魚種	市場名	2017年11月		2017年10月		2016年11月		前月対比		前年同月対比	
		数量	価格	数量	価格	数量	価格	数量	価格	数量	価格
ご冷 いも かん	東 京	6	1,004	7	993	13	737	80%	101%	44%	136%
	名 古 屋	11	1,237	31	513	56	936	35%	241%	19%	132%
	合 計	17	1,154	38	605	70	898	43%	191%	24%	129%
冷 す り 身	札 幌	36	532	32	536	32	646	111%	99%	110%	82%
	東 京	130	489	36	657	40	682	362%	74%	329%	72%
	名 古 屋	51	449	42	435	61	416	123%	103%	84%	108%
	合 計	217	487	110	537	133	552	198%	91%	163%	88%

表3 11月中消費地市場取扱状況

平成29年11月

単位:トン

	東 京				名 古 屋				大 阪			
	総取扱量	生鮮品	冷凍品	加工品	総取扱量	生鮮品	冷凍品	加工品	総取扱量	生鮮品	冷凍品	加工品
上 旬	10,415	4,963	2,117	3,338	2,352	1,026	395	932	3,179	1,537	608	1,034
中 旬	9,583	4,782	1,745	3,058	2,365	1,007	350	1,011	2,764	1,487	425	852
下 旬	10,138	4,890	2,134	3,115	2,450	1,060	400	990	2,881	1,531	580	770
計	30,136	14,635	5,996	9,511	7,167	3,093	1,145	2,933	8,824	4,556	1,613	2,656
前 月	29,182	14,324	5,624	9,237	6,901	2,997	1,140	2,762	8,323	4,239	1,724	2,361
前月比	103	102	107	103	104	103	100	106	106	107	94	112
前年同月	32,012	14,841	7,166	10,007	7,539	3,414	1,262	2,861	9,040	4,606	1,708	2,726
前年同月比	94	99	84	95	95	91	91	103	98	99	94	97

表4 産地魚種別魚体組成表(11月)

魚 種 名	2017年11月				2017年10月				前月との割合の差			
	大型	中型	小型	極小	大型	中型	小型	極小	大型	中型	小型	極小
マイワシ	0.0%	100.0%	0.0%	0.0%	0.0%	93.1%	6.9%	0.0%	0.0%	6.9%	-6.9%	0.0%
カタクチイワシ	0.0%	100.0%	0.0%	0.0%	0.0%	99.7%	0.3%	0.0%	0.0%	0.3%	-0.3%	0.0%
ウルメイワシ	0.0%	97.7%	2.3%	0.0%	0.0%	100.0%	0.0%	0.0%	0.0%	-2.3%	2.3%	0.0%
マアジ	6.4%	15.0%	56.5%	22.1%	2.7%	12.1%	55.1%	30.1%	3.7%	2.9%	1.4%	-8.0%
丸アジ	12.0%	13.0%	75.0%	0.0%	1.0%	6.0%	93.0%	0.0%	11.0%	7.0%	-18.0%	0.0%
ムロアジ	0.0%	0.0%	0.0%	0.0%	0.0%	0.0%	0.0%	0.0%	0.0%	0.0%	0.0%	0.0%
さば類	6.8%	5.3%	9.2%	78.7%	0.2%	0.9%	7.2%	91.7%	6.6%	4.4%	2.0%	-13.0%
マサバ	1.9%	3.8%	9.6%	84.7%	0.6%	1.9%	6.5%	91.0%	1.3%	1.9%	3.1%	-6.3%
ゴマサバ	16.1%	1.4%	0.3%	82.3%	0.0%	5.0%	95.0%	0.0%	16.1%	-3.6%	-94.7%	82.3%
ぶり類	3.7%	23.3%	23.9%	49.2%	3.6%	17.2%	75.6%	3.6%	0.1%	6.1%	-51.7%	45.6%
ハマチ	0.0%	100.0%	0.0%	0.0%	0.0%	100.0%	0.0%	0.0%	0.0%	0.0%	0.0%	0.0%
ヒラマサ	0.0%	0.0%	0.0%	0.0%	0.0%	0.0%	0.0%	0.0%	0.0%	0.0%	0.0%	0.0%
さわら類	18.4%	57.5%	24.1%	0.0%	28.2%	50.4%	21.4%	0.0%	-9.8%	7.1%	2.7%	0.0%
マダイ(天然)	28.2%	44.3%	27.6%	0.0%	25.1%	42.4%	32.5%	0.0%	3.1%	1.9%	-4.9%	0.0%
マダイ(養殖)	22.0%	37.0%	41.0%	0.0%	21.0%	38.0%	41.0%	0.0%	1.0%	-1.0%	0.0%	0.0%
チダイ	32.0%	44.0%	24.0%	0.0%	30.0%	31.0%	39.0%	0.0%	2.0%	13.0%	-15.0%	0.0%
クロマグロ	0.0%	0.0%	0.0%	0.0%	0.0%	0.0%	0.0%	0.0%	0.0%	0.0%	0.0%	0.0%
メジマグロ	0.0%	82.9%	17.1%	0.0%	0.0%	0.0%	0.0%	0.0%	0.0%	82.9%	17.1%	0.0%
キハダ	87.0%	0.0%	13.0%	0.0%	90.0%	0.0%	10.0%	0.0%	-3.0%	0.0%	3.0%	0.0%
冷キハダ	0.0%	97.0%	3.0%	0.0%	83.0%	16.0%	1.0%	0.0%	-83.0%	81.0%	2.0%	0.0%
メバチ	0.0%	0.0%	0.0%	0.0%	0.0%	0.0%	0.0%	0.0%	0.0%	0.0%	0.0%	0.0%
冷メバチ	0.0%	66.0%	24.0%	10.0%	1.0%	77.0%	17.0%	5.0%	-1.0%	-11.0%	7.0%	5.0%
ビンナガ	0.0%	0.0%	0.0%	0.0%	0.0%	0.0%	0.0%	0.0%	0.0%	0.0%	0.0%	0.0%
冷ビンナガ	0.0%	0.0%	0.0%	0.0%	100.0%	0.0%	0.0%	0.0%	-100.0%	0.0%	0.0%	0.0%
カツオ	0.0%	0.0%	0.0%	0.0%	0.0%	0.0%	0.0%	0.0%	0.0%	0.0%	0.0%	0.0%
カツオ(釣)	0.0%	0.0%	0.0%	0.0%	0.0%	0.0%	0.0%	0.0%	0.0%	0.0%	0.0%	0.0%
カツオ(巻)	0.0%	0.0%	0.0%	0.0%	0.0%	0.0%	0.0%	0.0%	0.0%	0.0%	0.0%	0.0%
冷カツオ	0.0%	0.0%	0.0%	0.0%	0.0%	0.0%	0.0%	0.0%	0.0%	0.0%	0.0%	0.0%
冷カツオ(釣)	78.1%	18.8%	3.0%	0.0%	37.8%	52.3%	9.9%	0.0%	40.3%	-33.5%	-6.9%	0.0%
冷カツオ(巻網)	14.0%	20.0%	66.0%	0.0%	45.0%	27.0%	28.0%	0.0%	-31.0%	-7.0%	38.0%	0.0%
カレイ類	0.0%	0.0%	100.0%	0.0%	0.0%	0.0%	0.0%	0.0%	0.0%	0.0%	100.0%	0.0%
天ヒラメ	0.0%	0.0%	0.0%	0.0%	0.0%	0.0%	0.0%	0.0%	0.0%	0.0%	0.0%	0.0%
マカジキ	0.0%	0.0%	0.0%	0.0%	0.0%	0.0%	0.0%	0.0%	0.0%	0.0%	0.0%	0.0%
メカジキ	0.0%	0.0%	0.0%	0.0%	0.0%	0.0%	0.0%	0.0%	0.0%	0.0%	0.0%	0.0%
サンマ	3.0%	28.9%	68.1%	0.0%	3.8%	38.9%	57.1%	0.0%	-0.8%	-10.0%	11.0%	0.0%
マダラ	10.0%	55.0%	35.0%	0.0%	11.0%	53.0%	36.0%	0.0%	-1.0%	2.0%	-1.0%	0.0%
スケトウダラ	99.7%	0.3%	0.0%	0.0%	0.0%	94.0%	6.0%	0.0%	99.7%	-93.7%	-6.0%	0.0%
ホッケ	0.0%	100.0%	0.0%	0.0%	0.0%	100.0%	0.0%	0.0%	0.0%	0.0%	0.0%	0.0%
ニベ・グチ類	5.0%	5.0%	90.0%	0.0%	20.0%	40.0%	40.0%	0.0%	-15.0%	-35.0%	50.0%	0.0%
キンメダイ	3.3%	30.8%	25.9%	40.0%	5.4%	27.9%	21.3%	45.4%	-2.1%	2.9%	4.6%	-5.4%
イサキ	19.9%	44.0%	36.2%	0.0%	19.7%	35.1%	45.1%	0.0%	0.2%	8.9%	-8.9%	0.0%
タチウオ	31.0%	43.0%	26.0%	0.0%	30.0%	42.0%	28.0%	0.0%	1.0%	1.0%	-2.0%	0.0%
トラフグ	23.0%	67.0%	10.0%	0.0%	0.0%	0.0%	0.0%	0.0%	23.0%	67.0%	10.0%	0.0%
スルメイカ	52.8%	14.4%	9.8%	23.1%	45.9%	11.9%	6.3%	35.9%	6.9%	2.5%	3.5%	-12.8%
冷スルメイカ	23.8%	73.7%	1.5%	0.9%	31.1%	61.5%	6.9%	0.5%	-7.3%	12.2%	-5.4%	0.4%
冷NZマツイカ	0.0%	0.0%	0.0%	0.0%	0.0%	0.0%	0.0%	0.0%	0.0%	0.0%	0.0%	0.0%
ヤリイカ	0.0%	0.0%	0.0%	0.0%	0.0%	0.0%	0.0%	0.0%	0.0%	0.0%	0.0%	0.0%
ケンサキイカ	0.0%	20.0%	80.0%	0.0%	14.2%	30.7%	55.0%	0.0%	-14.2%	-10.7%	25.0%	0.0%
冷アカイカ(太平洋)	0.0%	0.0%	0.0%	0.0%	0.0%	0.0%	0.0%	0.0%	0.0%	0.0%	0.0%	0.0%
タコ類	0.0%	0.0%	0.0%	0.0%	0.0%	0.0%	0.0%	0.0%	0.0%	0.0%	0.0%	0.0%
マダコ	0.0%	0.0%	0.0%	0.0%	0.0%	0.0%	0.0%	0.0%	0.0%	0.0%	0.0%	0.0%
水ダコ	100.0%	0.0%	0.0%	0.0%	0.0%	0.0%	0.0%	0.0%	100.0%	0.0%	0.0%	0.0%
アワビ	20.0%	41.0%	39.0%	0.0%	18.0%	32.0%	50.0%	0.0%	2.0%	9.0%	-11.0%	0.0%
サザエ	38.0%	44.0%	18.0%	0.0%	40.0%	43.0%	17.0%	0.0%	-2.0%	1.0%	1.0%	0.0%

表5 産地魚種別水揚累計・平均価格(11月)

数量:トン、価格:円/kg

	2017年11月		2017年11月末累計		2016年11月		2016年11月末累計		累計前年対比	
	数	価 格	数	価 格	数	価 格	数	価 格	数	価 格
生ま あ じ	8,310	174	104,873	166	8,555	173	94,807	182	111%	91%
生さ ば 類	72,914	89	380,464	83	98,384	78	408,239	78	93%	106%
生ま い わ し	20,819	47	401,811	49	5,202	62	274,731	52	146%	94%
生か たくち い わ し	1,779	52	24,724	52	967	50	26,947	47	92%	111%
生う め い わ し	5,363	60	42,204	58	6,814	60	58,256	55	72%	105%
生す る め い か	2,268	527	27,573	537	2,979	849	33,941	499	81%	108%
生や り い か	597	418	2,810	651	426	678	3,365	633	84%	103%
生か つ お	547	556	47,891	371	632	586	42,117	415	114%	89%
生か つ お (釣)	326	601	28,028	380	547	578	31,493	416	89%	91%
生か つ お (旋)	30	850	17,579	338	4	343	8,774	386	200%	88%
生か つ お (他)	191	434	2,284	507	81	654	1,850	539	123%	94%
生そ ー だ かつ お	633	138	3,172	130	220	106	3,203	100	99%	130%
生ぶ じ ま り	6,302	233	51,992	233	6,825	259	37,229	273	140%	85%
生は ま ち	1	582	72	864	14	867	162	830	44%	104%
生さ わ ら	199	638	1,989	695	374	572	2,941	578	68%	120%
生き は だ	270	1,236	6,249	916	401	1,147	9,803	709	64%	129%
生め ば ち	459	1,636	4,174	1,311	725	1,414	3,763	1,416	111%	93%
生く ろ ま ぐ ろ	8	2,785	3,049	1,409	29	2,508	3,009	1,338	101%	105%
生め じ ま ぐ ろ	156	1,066	871	922	369	660	1,131	722	77%	128%
生び ん な が	1,277	503	27,350	382	849	554	23,972	409	114%	93%
生め か じ き	366	976	3,027	1,018	485	922	3,443	963	88%	106%
生ま か じ き	25	1,043	781	691	41	699	979	625	80%	111%
生た ち う お	216	314	1,798	537	163	441	1,410	532	128%	101%
生ま る あ じ	872	60	6,083	91	1,256	63	7,055	94	86%	97%
生む ろ あ じ	528	98	6,136	86	1,627	108	8,877	145	69%	59%
生い か な ご	0	2,160	7,831	188			5,535	136	141%	138%
生お き あ み			13,133	93			15,829	34	83%	274%
生さ ん ま	27,572	186	69,864	284	20,003	132	108,927	214	64%	133%
生あ き さ け	7,175	939	56,550	972	9,576	698	80,423	627	70%	155%
生養 殖 ギ ン ザ ケ			9,711	639			8,480	595	115%	107%
生ま だ ら	2,384	414	26,016	283	2,475	460	25,150	307	103%	92%
生す け と う だ ら	7,100	76	72,197	70	5,754	91	79,283	73	91%	96%
生ほ っ け	1,948	77	6,386	177	165	193	7,356	213	87%	83%
生こ ま い	599	40	3,224	54	1,011	84	4,382	73	74%	74%
生に し ん	1,753	38	5,000	68	62	152	3,259	101	153%	67%
生ぐ ち	99	199	525	232	122	176	480	224	109%	104%
生天 ま だ い	250	819	3,986	743	210	930	4,262	706	94%	105%
生養 ま だ い	30	870	427	857	36	803	417	806	102%	106%
生ち だ い	48	298	853	303	50	383	1,518	278	56%	109%
生い さ き	77	630	1,196	709	39	820	1,151	742	104%	96%
生き ん め だ い	165	1,693	1,967	1,507	150	1,632	2,028	1,532	97%	98%
生天 ひ ら め	164	786	1,629	1,078	130	921	1,499	945	109%	114%
生養 ひ ら め	3	2,198	30	2,124	2	2,280	22	2,154	136%	99%
生か れ い 類	1,491	363	13,220	308	1,626	379	11,197	346	118%	89%
生と ら ふ ぐ	3	4,618	33	5,158	1	6,706	45	7,010	73%	74%
生ず わ い が に	299	3,830	1,368	2,233	445	3,179	1,470	2,142	93%	104%
生べ に ず わ い が に	1,126	573	10,328	425	1,394	456	11,373	356	91%	119%
生が ざ み	57	630	345	658	44	588	394	684	88%	96%
生く る ま え び	7	3,585	27	4,399	3	4,338	21	5,191	129%	85%
生あ ま え び	37	1,530	1,124	1,167	40	1,475	1,174	1,072	96%	109%
生た こ 類	684	696	6,595	628	625	494	5,853	496	113%	127%
生あ わ び	3	7,545	50	6,232	5	6,744	65	5,918	77%	105%
生さ ざ え	26	849	519	671	34	854	601	684	86%	98%
冷す る め い か	2,879	540	17,147	602	3,630	900	18,002	621	95%	97%
冷ま つ い か (NZ)					797	398	797	398		
冷さ ん ま										
冷す け と う だ ら										
冷か つ お	15,042	236	137,815	261	16,646	201	162,585	203	85%	129%
冷か つ お (釣)	2,374	283	23,153	355	2,182	288	28,822	270	80%	131%
冷か つ お (旋)	12,664	227	114,564	242	14,462	188	133,698	188	86%	129%
冷か つ お (他)	4	402	98	300	2	98	65	214	151%	140%
冷き は だ	283	943	6,088	928	465	781	5,568	684	109%	136%
冷海 巻 き は だ	1,668	360	27,113	339	2,068	307	19,745	321	137%	106%
冷海 巻 き め じ	2,411	195	17,628	196	945	182	19,952	188	88%	104%
冷め ば ち	1,009	1,211	17,988	1,152	1,763	1,211	21,039	1,010	85%	114%
冷海 巻 め ば ち			2	378			75	913	3%	41%
冷海 巻 だ る ま	424	169	3,930	157	451	145	4,741	141	83%	111%
冷南 ま ぐ ろ	69	1,797	2,927	1,782	111	1,982	2,707	1,795	108%	99%
冷び ん な が	148	334	11,336	345	244	352	10,230	349	111%	99%
冷あ かい か (太)	0	415	4,112	541	0	454	3,161	479	130%	113%

◇編集後記◇

水産物市場月報は 491 号から従来の印刷物から WEB 配信に切り替わりました。今後ともよろしく願いいたします。

本月報に指定品目すべてを掲載しようとしたのですが、紙面の都合で主要品目に限定せざるを得ませんでした。本月報の編集についてご意見、ご希望がありましたら是非ご連絡ください。

予算等、許される範囲においてご意見、ご希望に沿うように努力したいと思います。

水産物市場月報

発行所：一般社団法人 漁業情報サービスセンター
〒104-0055 東京都中央区豊海町 4-5 豊海振興ビル
TEL 03 (5547) 6887 FAX 03 (5547) 6881
<http://www.jafic.or.jp>