

NO 535

# 水産物市場月報

平成29年10月

一般社団法人 漁業情報サービスセンター

## 目 次

I 概 況	3
II 表	10
1. 10 月中產地市場魚種別取扱数量並平均価格	10
2. 10 月中消費地市場魚種別取扱数量並平均価格	30
3. 10 月中消費地市場取扱状況	35
4. 產地魚種別魚体組成表 (10 月)	36
5. 產地魚種別水揚累計・平均価格 (10 月)	37

## I 概 況

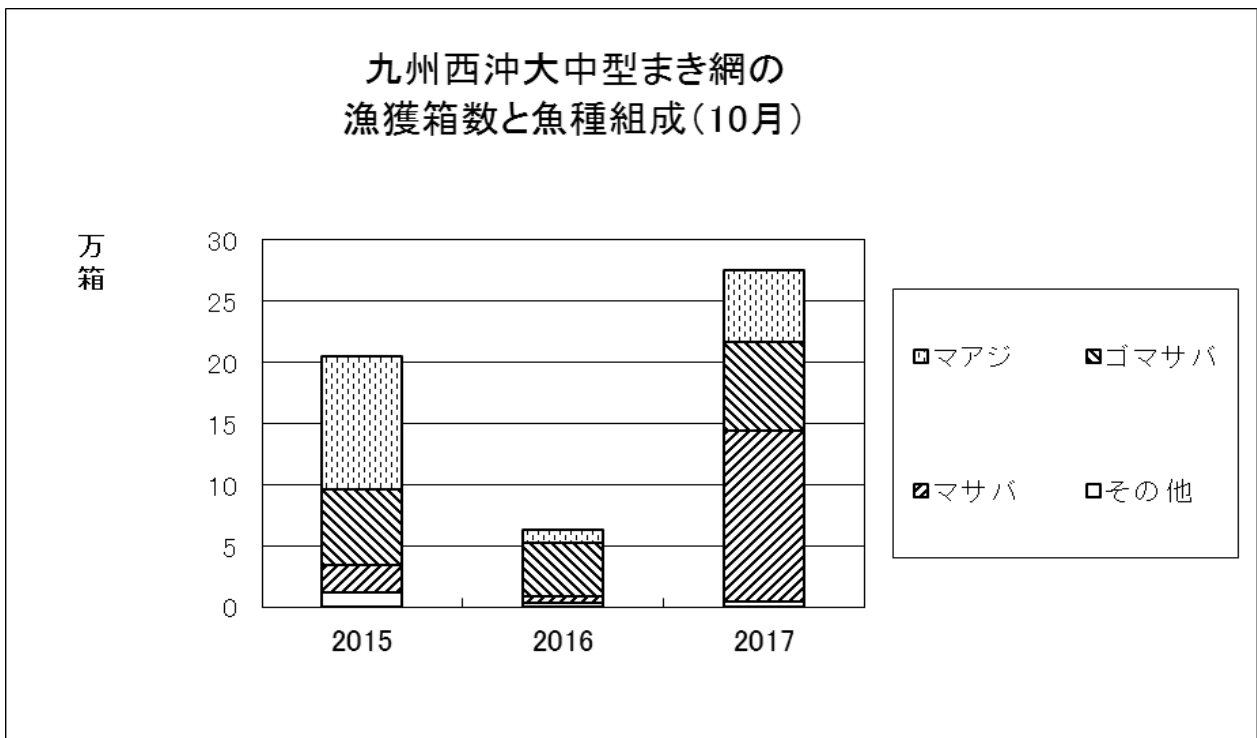
### 1. 海況の特徴

日本近海の海況の特徴は、①日本近海の海面水温は、北海道西方、オホーツク海南部では、おおむね平年より低く、平年よりかなり低い海域もみられた。襟裳岬の南方海域、三陸沖から常磐沖の**143° E**以西では、下層の冷水の影響で、海面水温が平年より低く、平年よりかなり低い海域もみられた。日本海中部では、海面水温が平年よりかなり高い海域がみられた。日本海南部、東シナ海北部、四国沖では、海面水温が広い範囲で平年より高く、屋久島西方、種子島近海では、平年よりかなり高くなっていた。日本海南部、東シナ海北部では、台風第21号、台風第22号の影響で、下旬に海面水温が平年より高い海域が縮小した。東海沿岸から伊豆諸島北部にかけて、黒潮から分かれた暖水の影響により、海面水温が平年よりかなり高くなっていた。東海沖では、冷水渦の影響に加え下旬の台風第21号と台風第22号の影響により、海面水温が平年よりかなり低い海域がみられた。東シナ海南部、沖縄の東、沖縄の南では、海面水温が平年よりかなり高くなっていた。これらの海域では、上旬は日射量が平年より多かった影響で、中旬は暖かく湿った空気の影響で、海面水温が広い範囲で平年よりかなり高くなっていたが、下旬は、台風第21号、台風第22号の影響で平年よりかなり高い海域が縮小した。東シナ海南部、沖縄の南では、10月として、月平均海面水温が1982年以降で最も高くなっていた。父島近海、南鳥島近海の**27° N**以南では、海面水温が平年よりかなり高くなっていた、②黒潮は、先月に続いて大蛇行していた。黒潮は、10月を通して沖縄の北西**190km**付近を流れていた。都井岬、足摺岬では、上旬、中旬は接岸、下旬は離岸して流れていた。室戸岬、潮岬では、月を通して離岸して流れていた。東海沖の黒潮の最南位置は、上旬、下旬は北緯**31° 30' N、138° 30' E**付近、中旬は**31° N、138° 30' E**付近となっていた。伊豆諸島付近では、月を通して三宅島と八丈島の間を流れていた、③三陸～常磐近海の黒潮系暖水の北限位置は、上旬は平年より南の**37° N、143° E**、中旬は平年より南の**37° N、143° 30' E**付近、下旬は平年並の**37° 30' N、143° 30' E**付近にあった。また、本州東方では、旬に**48° N、145° E**付近、中下旬に**38° 30' N、144° 30' E**付近に暖水渦がみられた、④親潮の沿岸寄りの分枝の南限位置は、上旬は**39° 30' N、147° E**付近、中旬は**147° E**以東に後退し**41° N、151° 30' E**付近、下旬は**148° E**以東に後退し**41° N、150° 30' E**付近であった。親潮の面積は、月を通して平年より小さかった、⑤津軽暖流の東端の位置は、月を通して平年並みの**143° 30' E**付近にあった、⑥日本海の対馬暖流は、山陰沖西部を北東に流れ、隠岐付近から北に流れ、**38° N、133° E**付近から北東に流れ、**39° N、134° E**付近から東に流れていた。佐渡沖の**137° E**付近から北に流れ、**40° N**付近から東へ流れ、

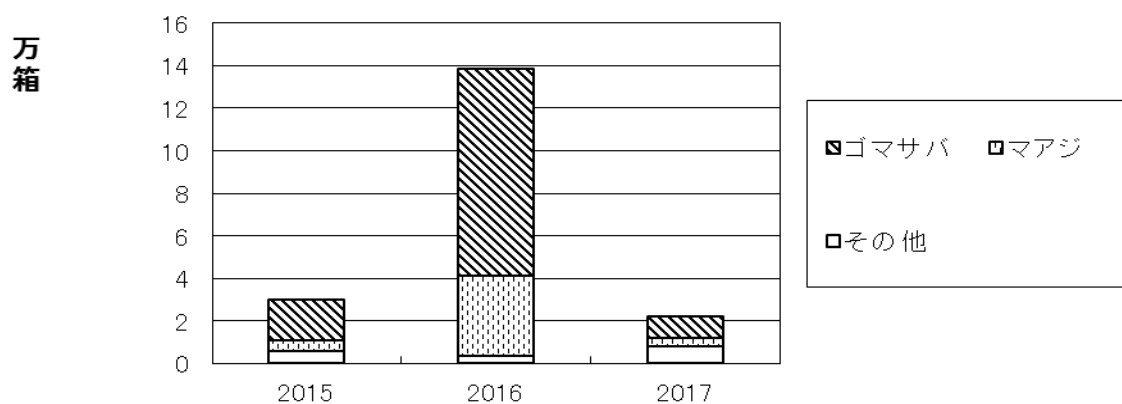
138° E付近から南南東に流れ、秋田沖の39° N、139° E付近から北に流れ、41° N付近から東に流れて津軽海峡に達していた、ことなどであった。

## 2. 漁況の特徴

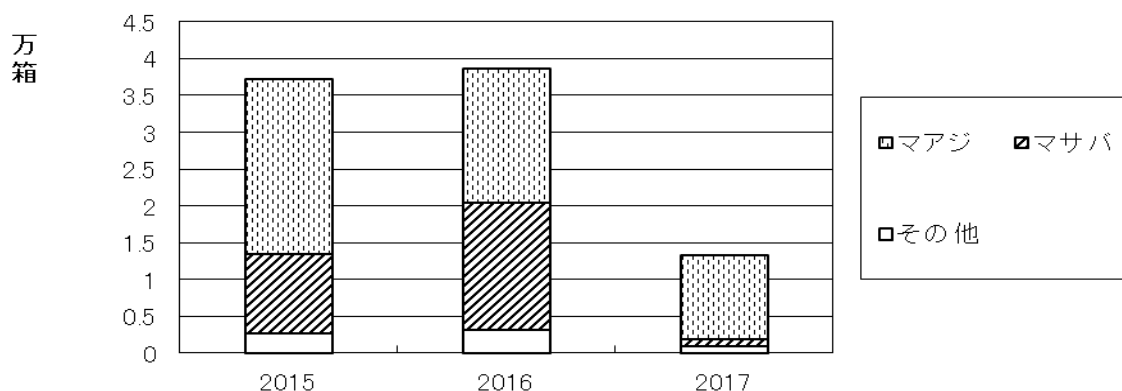
日本近海の漁況の特徴は、①北部太平洋海域のまき網漁は、総水揚量が13,560トンで引続き前月(8,015トン)をかなり上回った。水揚構成は、マイワシ6,899トン(総水揚量の51%、前月2,977トン)、サバ類5,588トン(同41%、前月2,242トン)、カタクチ316トン(同2%)等、の漁獲があった、②山陰の旋網(境港・浜田の合計)による主要魚種の水揚量は11,095トンで前月(8,975トン)を上回った。水揚構成は、マイワシ7,627トン(総水揚量の69%、前月4,167トン)、カタクチ1,719トン(同15%、前月1,493トン)、ブリ類758トン(同7%、前月1,371トン)、サバ類492トン(同4%、前月976トン)、マアジ312トン(同3%、前月741トン)等、であった、③東シナ海の大中型旋網による水揚数量と魚種構成は、下図の通りであった。なお、総計311,050箱の水揚げで前月(428,050箱)をかなり下回った。各漁場の魚種構成は、五島西沖(合計275,750箱、前月397,450箱)では、マサバ(51%)主体にゴマサバ(26%)、マアジ(21%)等、東シナ海漁場(合計22,000箱、前月30,600箱)では、ゴマサバ(46%)主体に、マアジ(18%)等、対馬東沖漁場(合計13,300箱、前月50箱)ではマアジ(85%)、マサバ(7%)であったことなどがあげられる。



東シナ海中・南部大中型まき網の漁獲箱数と魚種組成(10月)



対馬大中型まき網の漁獲箱数と魚種組成(10月)



### 3. 産地市場 (表1, 4, 5参照)

#### (イ) マアジ

主漁場は、九州西方海域と山陰沿岸主体に形成された。

九州西方海域では、まだ道東海域に出漁している船もあるが大半が五島西沖周辺で若干東シナ海中南部でも形成された。

漁況は、可もなく不可もないといった状況だが、前年に比べると水揚は少なかった。

一方山陰沿岸では、隠岐諸島周辺での漁場形成はみられず、山陰西部での漁獲であった。

魚体は、九州では大半は小・ゼンゴで一部芝アジの漁獲もみられた。山陰沿岸では小主体であ

った。

産地価格は、水揚げが減少したこともあって、強含んだ。

センター調査地水揚量（以下「センター水揚量」という）は、**5,586トン**で前月比**86%**、前年比**75%**であった。

産地価格は、**203円**で前月比**116%**、前年比**106%**で推移した。

#### （ロ）サバ類

主漁場は、道東、三陸近海（まき網、定置）、三重県沖合、山陰沿岸、九州西方海域、鹿児島近海（ゴマ主体）に形成された。

北部太平洋海域では、北部近海でまき網による漁獲もあったが、南部では主に定置網による操業であった。

道東の今期の漁獲枠はサバ類2万4559トン（前年比90%増）あるが、9月20日に初水揚げがあって以降低調で、後半にまとまって漁獲され、累計でも1.2万トンに達した。

三陸北部海域では、マサバが7-8割で250-300gが主体で小さい。しかし脂はのっており、今年は大いサイズのゴマの混獲が少ないのが特徴であった。金華山定置ではゴマサバが主体（6-7割）でマサバが混じっていた。南部ではこの時期のゴマサバが大いのが特徴で、300-500gが主体。ただ粗脂肪が10%以下と期待に反して低かった。マサバは200-400gが主体。

九州西方海域では五島西沖主体に下旬には東シナ海中南部に漁場が形成されたが、この時期としては比較的好調な部類であった。

一方、日本海側の山陰沿岸域では、下旬になって漁獲が少しまとまった程度であった。

魚体は、北部太平洋海域では上述の通りで、九州はピンローソクサバが依然主体であった。山陰でも、小サバ主体であった。

産地価格は、水揚げがやや増加もあったものの、魚質の向上もあり上げた。

センター水揚量は、**25,418トン**で前月比**131%**、前月比**81%**であった。

産地価格は、**107円**で前月比**123%**、前年比**92%**で推移した。

#### （ハ）マイワシ

今月の主漁場は、道東沿岸、三陸沿岸、犬吠埼～房総沿岸、伊豆諸島周辺、山陰沿岸、九州（長崎、鹿児島）沿岸に形成された。

北部太平洋海域では、犬吠埼沿岸～金華山沿岸がまき網の主漁場であったが、80～110gの中羽～ニタリ主体の漁獲であった。粗脂肪量は8～17%とまずまずであった。

また道東沖合では、10トン未満のタモ掬い網による試験操業が行われ、花咲・浜中・厚岸・釧路では、引続き水揚げがみられた。多い日には1日1隻10トンの漁獲があり、合計で120トンを越

える水揚げもみられた。魚体は140～150g級の大羽が1～4割、110g級のニタリが3～5割、90g級の中羽が2～7割。

道東海域のマイワシ漁は、順調な漁が続き累計漁獲量は12万1,820トンで25年ぶりの12万と越えとなった。このため、水揚げも三陸各港で行われ、概ねミール向けとなった。

山陰沿岸では、上旬主体にまとまった水揚げがみられた。

九州では依然長崎県沿岸、鹿児島沿岸が主体だが、依然低調のまま推移した。

産地価格は、道東のまき網漁やタモすくい網漁の好漁が続き、やや弱含んだ。

センター水揚量は、**74,853トン**で前月比**111%**、前年比**134%**であった。

産地価格は、**43円**で前月比**101%**、前年比**94%**で推移した。

## (二) スルメイカ

日本海のスルメイカ釣り漁は、青森日本海側～渡島半島～積丹半島～稚内沿岸に漁場が形成された。

最も良い漁場は北海道北西岸で、稚内では9月に水揚げが低下したが、10月に入り盛り返した。

太平洋側では、釣りは各地とも低調で、八戸、宮古、石巻などトロールの基地港でのみ比較的まとまった水揚げがみられた。日本海側では稚内の釣りのみが順調に水揚を伸ばしたが、残りは低調な水揚に終わった。

魚体は、稚内と大畑では20尾主体に25尾・30尾・バラ混じり、久慈～八戸～三沢では、20尾3～4割・25尾4割・30尾2割であった。

産地価格は、水揚げがやや伸びたが、トロールのシェアも高く、冷凍も高熱化rもありやや弱含んだ。

センター水揚量は、**生5,329トン**で前月比**93%**、前年比**127%**、**冷5,077トン**で前年比**160%**、前年比**171%**であった。

産地価格は、**生542円**で前月比**96%**、前年比**75%**、**冷574円**で前月比**91%**、前年比**73%**で推移した。

## (ホ) カツオ

カツオ一本釣り漁は、9月中旬まで常磐の塩屋崎沿岸で操業を行ったが、1日1隻当たり2トンと全般的に低調となったことから、9月下旬には道東沖に漁場を移し、1日1隻当たり7トンと漁況は上向いた。しかし、10月に入ると1日1隻当たり1トン前後に低下した。魚体は2.4～3kg級に1～1.2kg級の極小魚が多く混じり、昨年 of この時期よりも1.2kg級の割合が多い。今年は低気圧の通過が多く、水揚げ金額も1航海で数十万円しかない船も出始め、漁期終盤の様相を呈してきた。

産地市況は、旬を追う毎に水揚げが半減したことから上げた。

センター水揚量は、**生(釣) 1,414トン**で前月比**38%**、前年比**47%**、**生(巻) 2ン**で前月比**1%**、前

年比113%、生（その他）155トンで前月比71%、前年比26%、冷（釣）3,530トンで前月比101%、前年比107%、冷（巻）8,772トンで前月比73%、前年比93%であった。

産地価格は、生（釣）433円で前月比109%、前年比87%、生（巻）1,599円で前月比358%、前年比76%、生（その他）547円で前月比128%、前年比72%、冷（釣）319円で前月比92%、前年比111%、冷（巻）245円で前月比103%、前年比123%で推移した。

#### （へ）サンマ

今期のサンマ漁の特徴として、水揚量が少なく、長さに比べて痩せたものが目立つ。9月1日～10月20日のうち、道東・三陸一帯で1日1千トンを越したのは、9月は4日間のみで、10月中は1千トンを越したのは14日間あったが、うち2千トンを越したのはたった2日間のみであった。この時期、道東～三陸一体で1日3千～4千トンの水揚げがあることを考えると非常に少ない。

例年、9月末までは択捉島～色丹島沖のロシア主張200海里内に主漁場が形成されることが多い。今期は道東沖に暖水塊がなく、例年に比べ、表面水温が3～4度低い。三陸沖合を南下する群れが多く、ロシア水域内で操業する船が少なく、台湾船も含め三陸沖合の公海域（EEZ外）での操業が目立った。

10月に入ると三陸沖合の公海域から襟裳岬沖や岩手～宮城県沿岸の親潮第一分枝沿に入る群れがみられ、一気に沿岸域に漁場が形成された。魚体は一尾当たり120～130g台で例年より20～30g少なく、1尾60～80gのジャミサンマの割合が10月に入ると急増した、一方、今まで少なかった150～160g台も若干混じるようになった。

また、10月18日以降、道内の小型船を中心にオホーツク海の羅臼沖で操業を開始した。1尾150～170g級（200g超も若干）も混じり、例年と異なり、三陸沖の漁場よりも総じて形が良かった。

センター水揚量は、24,263トンで前月比69%、前年比31%であった。

産地価格は、293円で前月比69%、前年比159%で推移した。

### 4. 消費地市場（表2，3参照）

#### （イ）生鮮品

マアジは、産地水揚の減少もあって入荷も減少した。したがって価格も578円で前月比118%、前年比87%で推移した。

サバ類は産地での水揚げが引続き増加したこともものサイズも今一つで、入荷がやや減少した。したがって価格は堅調に推移し、569円で前月比122%、前年比120%と強含んだ。

マイワシは、産地水揚の好調もあり入荷は前月並みであった。価格は、この数か月潤沢な入荷が続いていることもあって280円で前月比91%、前年比85%と弱含んだ。

スルメイカは、太平洋での釣りの不漁もあり、消費地での入荷は減少した。したがって価格は792円で前月比108%、前年比82%とやや強含んだ。



養殖ハマチの入荷は今月も増加傾向がみられた。価格は、徐々に上げてきており**1,238円**で前月比**110%**、前年比**117%**で大きな変化はなかった。

カツオの入荷は時期的なものもあり、大幅に減少した。したがって価格は、**1,020円**で前月比**156%**、前年比**142%**と大幅に上げた。

サンマは、産地での水揚げ不振とサイズの小ささは続き、入荷は今月も減少した。したがって価格は、下げたものの**595円**で前月比**74%**、前年比**127%**と前年に比べ高かった。

#### **(ロ) 冷凍品**

今月の冷凍マグロ類の入荷は、総じて入荷は昨年い比べると少なく、消化の低調さが伺える。

価格は、脂物が横ばい圏での動きに終始したが、赤身のメバチ、キハダは引続き堅調相場が続いた。

価格は、キハダ**1,336円**で前月比**105%**、前年比**125%**、メバチ**1,361円**で前月比**102%**、前年比**121%**、ミナミマグロ**2,153円**で前月比**102%**、前年比**111%**、クロマグロ**3,401円**で前月比**100%**、前年比**98%**で推移した。

表1 産地市場魚種別取扱数量並平均価格

(数量:t 価格:円/kg)

魚種	市場名	2017年10月		2017年9月		2016年10月		前月対比		前年同月対比	
		数量	平均価格	数量	平均価格	数量	平均価格	数量	平均価格	数量	平均価格
ま	久宮	0	142	0	276	3	105	200%	51%	1%	135%
	慈古	1	275	0	557	3	229	2,000%	49%	27%	120%
	釜石	0	148	1	381	1	194	21%	39%	17%	76%
	大船渡	9	372	10	365	4	294	94%	102%	221%	127%
	大気仙	2	294	0	480	3	234	668%	61%	65%	126%
	女川	7	326	18	334	7	231	38%	98%	100%	141%
	石巻	33	467	67	311	64	350	49%	150%	52%	134%
	塩竈	0	542	1	253	0	453	13%	214%	58%	120%
	小名浜	-	-	1	101	0	54	-	-	-	-
	小鉢	17	228	30	180	92	319	59%	127%	19%	72%
	海田	-	-	3	160	-	-	-	-	-	-
	房州勝浦	0	677	0	736	0	699	35%	92%	133%	97%
	三崎	2	648	12	516	4	553	21%	126%	56%	117%
	沼津	4	658	60	317	62	547	6%	208%	6%	120%
	小川	4	128	13	283	29	533	30%	45%	14%	24%
	奈屋浦	8	129	234	218	55	366	4%	59%	15%	35%
	紀伊勝浦	0	203	0	293	0	658	62%	69%	100%	31%
	串本	8	143	13	89	8	224	63%	161%	99%	64%
	八幡浜	48	567	16	385	60	572	306%	147%	80%	99%
	あ	愛媛南	-	-	-	-	62	119	-	-	-
土佐清水		0	579	-	-	0	216	-	-	100%	268%
酒田		0	507	0	480	0	405	88%	106%	37%	125%
由良		2	204	1	262	8	135	225%	78%	26%	151%
念珠		1	254	0	486	1	170	1,775%	52%	99%	149%
新潟		19	806	10	856	40	502	196%	94%	48%	161%
魚津		24	345	5	308	6	262	535%	112%	376%	132%
金沢		1	406	1	456	4	231	83%	89%	34%	176%
浜坂		0	130	0	216	0	107	100%	60%	5%	121%
香住		2	147	2	282	3	203	65%	52%	49%	72%
柴山		0	599	-	-	0	1,228	-	-	100%	49%
境山港		43	49	287	185	2,951	61	15%	26%	1%	80%
い	浜田	269	233	454	171	113	415	59%	136%	237%	56%
	下関	41	274	59	308	36	448	69%	89%	115%	61%
	福岡	84	239	40	201	141	515	210%	119%	59%	46%
	唐津	522	228	646	222	300	334	81%	103%	174%	68%
	松浦	1,617	199	1,507	183	1,261	304	107%	109%	128%	65%
	長崎	1,710	229	1,531	176	799	324	112%	130%	214%	71%
	佐世	462	123	556	181	429	148	83%	68%	108%	83%
	鶴見	438	73	319	72	223	137	138%	102%	196%	53%
	北浦	144	74	474	50	508	68	30%	148%	28%	109%
	油津	0	761	0	774	0	731	50%	98%	50%	104%
じ	枕崎	37	175	138	57	100	243	27%	308%	37%	72%
	山川	-	-	-	-	0	109	-	-	-	-
	鹿児島	26	548	23	454	21	645	112%	121%	124%	85%
	計	5,586	203	6,532	176	7,399	192	86%	116%	75%	106%

(数量:t 価格:円/kg)

魚種	市場名	2017年10月		2017年9月		2016年10月		前月対比		前年同月対比	
		数量	平均価格	数量	平均価格	数量	平均価格	数量	平均価格	数量	平均価格
さば	別舞室	-	-	-	-	0	416	-	-	-	-
	紋齒	107	123	10	89	20	304	1,103%	139%	546%	41%
	根花	1	42	0	32	2	27	412%	131%	68%	156%
	咲路	8	96	1	32	0	201	653%	300%	2,497%	48%
	函館	5,514	104	2,071	39	6,162	121	266%	267%	89%	86%
	樽	104	95	-	-	-	-	-	-	-	-
	小八	0	216	0	296	0	315	657%	73%	121%	69%
	久慈	7,897	115	3,804	97	9,437	152	208%	119%	84%	76%
	宮古	4	102	7	100	34	62	50%	102%	11%	165%
	釜蓋	49	69	15	116	83	75	327%	59%	60%	92%
	大船	39	98	50	92	93	74	78%	107%	42%	132%
	女沼	136	108	64	91	134	52	213%	119%	102%	208%
	石巻	35	137	23	86	47	78	153%	159%	75%	176%
	塩巻	45	192	96	150	79	175	47%	128%	57%	110%
	小浜	963	155	434	165	1,241	108	222%	94%	78%	144%
	海子	0	356	0	212	0	187	36%	168%	100%	190%
	房州	6	78	16	70	284	112	37%	111%	2%	70%
	三浦	0	134	1	99	0	76	23%	135%	144%	176%
	沼崎	10	70	8	81	16	68	121%	86%	61%	103%
	小川	239	98	359	97	2,045	90	67%	101%	12%	109%
	奈屋	503	118	272	76	715	83	185%	155%	70%	142%
	伊勝	8	69	215	136	393	100	4%	51%	2%	69%
	串本	0	215	0	133	0	303	53%	161%	250%	71%
	八幡	1	82	2	85	1	264	82%	96%	107%	31%
	愛南	31	575	2	464	21	254	1,585%	124%	145%	226%
	土佐	-	-	-	-	80	64	-	-	-	-
	酒田	22	475	23	441	13	396	97%	108%	168%	120%
	由良	0	1,143	0	842	0	1,463	600%	136%	300%	78%
	念珠	0	683	0	1,385	0	619	800%	49%	400%	110%
	新潟	0	1,031	0	1,000	0	1,750	1,300%	103%	1,300%	59%
	魚津	4	701	5	556	5	465	82%	126%	82%	151%
	金沢	15	136	0	210	3	645	4,636%	65%	465%	21%
	香住	97	189	31	540	2	604	310%	35%	4,203%	31%
柴山	1	39	0	57	1	37	527%	68%	82%	105%	
境港	0	363	-	-	-	-	-	-	-	-	
境田	439	57	914	119	4,479	72	48%	48%	10%	79%	
下田	54	86	62	87	330	69	86%	99%	16%	125%	
福岡	34	375	31	222	45	227	111%	169%	76%	165%	
唐津	86	75	532	66	143	163	16%	114%	60%	46%	
松浦	760	119	1,425	74	752	136	53%	162%	101%	88%	
長崎	2,667	108	3,553	99	2,059	104	75%	109%	129%	104%	
佐世	2,899	84	1,963	75	843	91	148%	112%	344%	92%	
鶴見	1,206	97	817	112	461	114	148%	87%	262%	85%	
北浦	273	65	361	56	22	163	75%	116%	1,255%	40%	
油津	246	55	762	48	20	88	32%	115%	1,237%	62%	
枕崎	0	233	0	315	0	438	100%	74%	400%	53%	
鹿島	893	78	1,477	71	1,367	82	60%	110%	65%	95%	
類	計	25,418	107	19,454	87	31,461	116	131%	123%	81%	92%

(数量:t 価格:円/kg)

魚種	市場名	2017年10月		2017年9月		2016年10月		前月対比		前年同月対比	
		数量	平均価格	数量	平均価格	数量	平均価格	数量	平均価格	数量	平均価格
ま	根花 浜厚 厚釧 広尾 函館 小樽 八戸 宮古 釜石 大船 気仙 女沼 石巻 海三 三沼 小津 奈屋 紀伊 串本 八幡 念新 金香 柴境 浜下 福唐 松浦 長崎 佐保 鶴見 枕崎 鹿尻	0	6	-	-	1	17	-	-	9%	35%
		33	108	803	93	7	43	4%	116%	497%	251%
		116	101	398	68	-	-	29%	150%	-	-
		809	60	716	70	216	62	113%	85%	375%	97%
		27,472	40	38,823	40	21,292	39	71%	100%	129%	103%
		12,660	32	10,043	37	7,898	37	126%	86%	160%	86%
		-	-	193	62	308	66	-	-	-	-
		-	-	-	-	0	214	-	-	-	-
		13,286	41	6,145	45	11,754	54	216%	92%	113%	77%
		121	56	-	-	1	324	-	-	20,893%	17%
		15	42	8	37	15	18	200%	114%	102%	233%
163	41	9	25	0	5	1,722%	164%	148,427%	820%		
343	55	208	55	17	53	165%	100%	2,015%	104%		
2,487	55	448	53	61	22	555%	104%	4,072%	250%		
391	36	72	42	124	40	544%	86%	315%	90%		
4,550	54	607	47	565	57	750%	115%	805%	95%		
1,906	74	1,000	47	36	89	191%	157%	5,318%	83%		
566	47	1,964	49	22	84	29%	96%	2,571%	56%		
0	74	2	33	0	254	3%	224%	0%	29%		
1,969	50	159	31	77	25	1,238%	162%	2,549%	196%		
228	53	194	38	121	34	118%	139%	189%	156%		
2	87	1,105	40	6,071	41	0%	218%	0%	212%		
-	-	0	25	-	-	-	-	-	-		
-	-	0	55	5	55	-	-	-	-		
1	230	1	193	0	179	100%	119%	556%	128%		
-	-	0	1,000	-	-	-	-	-	-		
1	141	-	-	0	605	-	-	3,000%	23%		
-	-	0	200	-	-	-	-	-	-		
0	109	0	180	-	-	340%	61%	-	-		
7,627	44	4,161	41	0	206	-	-	-	-		
0	427	6	42	1,424	58	183%	107%	536%	76%		
40	313	48	261	0	373	3%	1,017%	34%	114%		
-	-	0	88	41	299	83%	120%	98%	105%		
1	144	0	100	-	-	-	-	-	-		
14	66	155	50	2	49	200%	144%	52%	297%		
20	440	18	398	318	55	9%	132%	4%	120%		
3	242	68	62	3,260	59	109%	111%	1%	746%		
1	171	0	675	1,392	60	4%	390%	0%	403%		
17	75	198	54	49	55	9,000%	25%	2%	313%		
11	529	9	491	812	59	8%	139%	2%	127%		
し	計	74,853	43	67,563	42	55,895	45	111%	101%	134%	94%

(数量:t 価格:円/kg)

魚種	市場名	2017年10月		2017年9月		2016年10月		前月対比		前年同月対比	
		数量	平均価格	数量	平均価格	数量	平均価格	数量	平均価格	数量	平均価格
ぶり	稚内	0	126	3	142	13	173	7%	89%	2%	73%
	紋別	8	269	24	194	18	134	31%	139%	42%	201%
	網走	9	309	7	277	20	151	118%	112%	44%	205%
	歯舞	1	559	16	354	40	405	7%	158%	3%	138%
	小樽	0	769	0	492	0	836	40%	156%	200%	92%
	ら	0	576	0	578	0	383	400%	100%	27%	150%
	八戸	292	278	296	193	20	439	99%	144%	1,460%	63%
	久慈	415	146	308	157	42	135	135%	93%	989%	108%
	宮古	440	157	443	157	58	167	99%	100%	761%	94%
	釜石	26	217	37	186	20	164	68%	116%	128%	132%
	大船	734	161	1,296	161	129	190	57%	100%	567%	85%
	気仙沼	261	159	735	195	26	103	36%	82%	1,019%	154%
	女川	353	150	288	154	120	209	123%	97%	294%	72%
	石巻	383	163	304	199	39	220	126%	82%	973%	74%
	塩竈	0	411	-	-	0	324	-	-	0%	127%
	小浜	-	-	0	70	-	-	-	-	-	-
	銚子	276	265	141	256	49	257	196%	104%	561%	103%
	海部	-	-	-	-	0	155	-	-	-	-
	房州	0	454	-	-	0	540	-	-	0%	84%
	三浦	14	268	54	167	16	338	27%	160%	90%	79%
	沼津	9	255	2	229	17	383	465%	111%	50%	67%
	小川	0	159	-	-	0	345	-	-	29%	46%
	奈川	172	185	353	134	27	279	49%	138%	642%	66%
	伊勝	0	154	0	107	0	310	14%	143%	14%	50%
	紀伊	1	315	0	355	1	574	1,389%	89%	142%	55%
	串本	49	284	68	202	15	493	73%	140%	337%	57%
	八幡	-	-	-	-	119	338	-	-	-	-
	愛媛	0	150	0	50	0	131	194%	300%	182%	115%
	土佐	5	389	1	338	17	231	875%	115%	31%	168%
	酒田	4	224	1	256	9	200	413%	88%	39%	112%
	念珠	0	548	0	570	1	288	247%	96%	48%	190%
	新潟	3	250	5	268	29	257	65%	93%	11%	97%
魚沼	56	198	25	244	39	336	230%	81%	145%	59%	
金沢	326	465	491	261	351	359	67%	178%	93%	130%	
浜坂	0	462	0	295	0	679	133%	157%	100%	68%	
香取	0	356	1	233	2	266	13%	153%	5%	134%	
山崎	-	-	-	-	0	206	-	-	-	-	
柴田	640	340	1,360	200	392	232	47%	170%	163%	147%	
境	119	332	11	304	21	352	1,075%	109%	565%	94%	
浜田	81	313	357	295	61	437	23%	106%	133%	72%	
福岡	9	429	2	456	25	348	379%	94%	36%	123%	
唐津	177	238	43	152	33	192	410%	156%	535%	124%	
松浦	112	349	266	210	34	371	42%	166%	326%	94%	
長崎	38	466	13	214	4	243	289%	218%	995%	192%	
佐世	36	266	8	460	11	381	457%	58%	336%	70%	
鶴見	13	136	0	202	0	656	18,729%	67%	43,700%	21%	
北浦	0	540	-	-	0	540	-	-	0%	100%	
油津	1	388	1	490	0	349	138%	79%	265%	111%	
枕崎	0	949	0	1,354	0	833	200%	70%	81%	114%	
山鹿	81	751	83	700	94	698	98%	107%	86%	108%	
児島	-	-	-	-	-	-	-	-	-	-	
計		5,145	242	7,041	199	1,913	298	73%	122%	269%	81%
類養殖はまち	八幡	0	1,269	-	-	0	678	-	-	34%	187%
	唐津	-	-	-	-	0	2,739	-	-	-	-
	松浦	-	-	0	124	0	287	-	-	-	-
	長崎	2	1,034	6	997	23	910	29%	104%	8%	114%
計		2	1,050	6	990	23	908	31%	106%	8%	116%

(数量:t 価格:円/kg)

魚種	市場名	2017年10月		2017年9月		2016年10月		前月対比		前年同月対比	
		数量	平均価格	数量	平均価格	数量	平均価格	数量	平均価格	数量	平均価格
す	稚雄沙紋湧網羅花厚釧広浦吉室函留増小余古美岩松前大下小白糖	587	660	198	646	263	842	297%	102%	223%	78%
		-	-	-	-	10	719	-	-	-	-
		-	-	-	-	6	730	-	-	-	-
		7	401	6	449	32	362	115%	89%	22%	111%
		-	-	-	-	0	230	-	-	-	-
		18	506	10	456	17	598	183%	111%	105%	85%
		31	390	34	567	100	637	90%	69%	31%	61%
		17	826	-	-	59	978	-	-	29%	84%
		5	534	-	-	11	750	-	-	48%	71%
		3	657	26	487	140	689	13%	135%	2%	95%
		0	528	3	477	56	702	7%	111%	0%	75%
		104	473	2	549	88	725	5,994%	86%	118%	65%
		70	527	-	-	57	608	-	-	122%	87%
		423	602	-	-	505	748	-	-	84%	80%
		50	667	224	645	50	712	22%	103%	100%	94%
		35	453	25	475	3	663	141%	95%	1,252%	68%
		-	-	4	468	-	-	-	-	-	-
		76	741	36	656	15	807	211%	113%	514%	92%
		105	486	35	507	29	687	297%	96%	363%	71%
		158	488	93	514	22	735	171%	95%	710%	66%
343	496	170	543	20	702	201%	91%	1,756%	71%		
299	473	104	559	37	619	288%	85%	803%	76%		
1	568	19	700	3	554	5%	81%	37%	103%		
241	498	180	529	22	801	134%	94%	1,090%	62%		
2	451	12	400	-	-	-	-	-	-		
る	大三八久宮釜大気女石小鮫房三下奈紀串八愛土酒由念新魚小金浜香柴浜下福唐松長佐鶴北	-	-	9	427	-	-	-	-	-	-
		-	-	10	407	-	-	-	-	-	-
		-	-	8	499	-	-	-	-	-	-
		-	-	30	474	5	504	-	-	-	-
		36	554	78	510	2	678	46%	109%	1,895%	82%
		46	547	90	500	1	687	51%	109%	6,630%	80%
		26	589	25	586	25	900	105%	101%	104%	65%
		83	536	192	490	37	691	43%	109%	223%	78%
		908	568	2,295	592	1,219	733	40%	96%	74%	77%
		86	674	318	677	156	791	27%	100%	55%	85%
		498	539	183	612	738	719	273%	88%	67%	75%
		10	608	9	569	3	668	115%	107%	326%	91%
		28	570	33	558	20	678	85%	102%	141%	84%
		5	647	4	611	7	835	117%	106%	77%	77%
		77	482	75	498	20	597	102%	97%	395%	81%
		839	470	957	492	277	649	88%	96%	303%	72%
		-	-	-	-	0	119	-	-	-	-
		3	479	7	424	4	376	44%	113%	78%	127%
		0	798	0	828	0	784	-	-	-	-
		0	360	10	409	0	833	101%	96%	0%	107%
0	-	0	734	0	268	0%	88%	13%	134%		
0	-	0	929	0	813	-	-	-	-		
4	415	31	578	26	408	13%	72%	16%	102%		
-	-	-	-	5	481	-	-	-	-		
-	-	-	-	0	432	-	-	-	-		
28	284	73	512	6	1,024	39%	55%	512%	28%		
1	492	1	498	1	506	135%	99%	136%	97%		
3	469	1	420	3	427	227%	112%	108%	110%		
3	572	0	473	8	966	865%	121%	35%	59%		
0	616	-	-	-	-	-	-	-	-		
1	700	1	907	2	647	-	-	-	-		
1	385	8	571	1	1,081	115%	77%	113%	65%		
5	472	8	425	4	421	15%	68%	171%	92%		
9	390	6	333	3	383	63%	111%	114%	163%		
11	568	12	373	14	385	142%	117%	262%	102%		
9	322	1	264	10	226	90%	152%	74%	148%		
2	375	2	463	0	487	580%	122%	89%	142%		
3	570	7	563	4	553	94%	81%	359%	77%		
12	423	29	321	27	441	42%	101%	75%	103%		
13	443	30	406	6	462	42%	132%	45%	96%		
3	284	6	343	2	404	45%	109%	229%	96%		
0	845	-	-	0	344	50%	83%	155%	70%		
-	-	0	746	0	108	-	-	1,000%	246%		
か	計	5,329	542	5,730	563	4,182	720	93%	96%	127%	75%

(数量:t 価格:円/kg)

魚種	市場名	2017年10月		2017年9月		2016年10月		前月対比		前年同月対比	
		数量	平均価格	数量	平均価格	数量	平均価格	数量	平均価格	数量	平均価格
や り い か ( 一 部 け ん さ き 含 む )	松前	-	-	-	-	0	1,565	-	-	-	-
	八戸	17	511	-	-	32	607	-	-	53%	84%
	久慈	0	421	0	298	3	479	162%	141%	15%	88%
	宮古	12	449	-	-	-	-	-	-	-	-
	釜石	4	578	11	468	1	499	34%	124%	534%	116%
	大船	5	547	26	423	3	603	19%	129%	192%	91%
	女川	2	315	5	231	1	281	37%	136%	200%	112%
	石巻	169	415	10	429	428	521	1,709%	97%	39%	80%
	三浦	0	98	-	-	-	-	-	-	-	-
	奈屋	0	-	0	1,291	0	524	-	-	-	-
	串本	0	810	0	1,844	0	1,119	0%	44%	0%	72%
	酒田	0	420	1	341	0	640	19%	123%	433%	66%
	由良	0	588	0	702	0	687	68%	84%	76%	86%
	念珠	0	766	0	773	0	854	160%	99%	75%	90%
	新金	0	1,047	-	-	0	1,251	-	-	9%	84%
金沢	5	971	1	750	10	816	1,000%	129%	52%	119%	
浜坂	0	541	0	402	1	519	363%	135%	53%	104%	
柴山	5	580	4	404	11	480	132%	144%	44%	121%	
境港	-	-	-	-	1	578	-	-	-	-	
福岡	2	1,068	8	1,179	5	1,381	25%	91%	40%	77%	
唐津	2	1,857	13	1,311	8	1,557	16%	142%	28%	119%	
松浦	13	793	83	797	29	771	16%	100%	46%	103%	
佐保	5	546	23	509	13	500	21%	107%	37%	109%	
山	-	-	-	-	0	1,536	-	-	-	-	
計		242	485	186	696	545	567	130%	70%	44%	86%
け ん さ き い か さ	石巻	127	389	72	407	1	209	175%	96%	19,769%	186%
	奈屋	0	1,250	0	902	0	525	9%	139%	100%	238%
	八幡	82	459	12	409	58	279	662%	112%	141%	165%
	愛南	-	-	-	-	4	748	-	-	-	-
	浜坂	1	1,246	1	1,055	0	1,543	56%	118%	279%	81%
	香住	3	696	3	813	5	526	95%	86%	65%	132%
	浜田	74	1,185	80	743	56	1,067	92%	159%	131%	111%
	鶴見	0	600	3	1,152	2	830	3%	52%	6%	72%
計		286	620	173	589	126	665	166%	105%	228%	93%
ん	根室	485	176	-	-	518	63	-	-	94%	280%
	花咲	8,454	289	7,773	424	13,164	178	109%	68%	64%	162%
	厚中	13	234	29	298	186	127	45%	79%	7%	184%
	厚岸	2,474	297	1,536	394	4,655	179	161%	75%	53%	166%
	釧路	1,160	277	760	384	2,440	177	153%	72%	48%	156%
	久慈	-	-	0	244	27	192	-	-	-	-
	宮古	702	255	113	468	2,743	193	620%	54%	26%	132%
	釜石	707	279	199	497	596	198	355%	56%	119%	141%
	大船	4,125	314	867	458	5,744	189	476%	69%	72%	167%
	大船	2,802	289	510	407	5,771	186	550%	71%	49%	155%
	女川	3,163	309	252	480	6,202	195	1,255%	64%	51%	158%
	石巻	3	533	1	593	4	581	312%	90%	62%	92%
	塩竈	1	282	-	-	-	-	-	-	-	-
	小名浜	9	267	-	-	595	190	-	-	2%	141%
銚子	166	298	-	-	3,545	192	-	-	5%	155%	
佐保	-	-	-	-	0	474	-	-	-	-	
計		24,263	293	12,040	422	46,191	184	202%	69%	53%	159%
ま か つ お ( 釣 )	大船	-	-	94	519	151	579	-	-	-	-
	氣仙	786	455	2,729	424	2,345	524	29%	107%	34%	87%
	小名	-	-	-	-	5	671	-	-	-	-
	銚子	-	-	9	249	-	-	-	-	-	-
	房州	34	477	183	354	13	489	19%	135%	271%	98%
	御前	24	527	17	336	31	565	144%	157%	76%	93%
	愛南	-	-	-	-	10	653	-	-	-	-
	枕崎	-	-	3	212	-	-	-	-	-	-
山	185	221	58	233	89	200	319%	95%	208%	111%	
鹿兒	385	482	651	331	357	368	59%	146%	108%	131%	
計		1,414	433	3,743	403	3,001	500	38%	108%	47%	87%

(数量:t 価格:円/kg)

魚種	市場名	2017年10月		2017年9月		2016年10月		前月対比		前年同月対比	
		数量	平均価格	数量	平均価格	数量	平均価格	数量	平均価格	数量	平均価格
かつお(巻)	大船渡	-	-	31	393	-	-	-	-	-	-
	気仙沼	-	-	176	501	-	-	-	-	-	-
	石巻	-	-	35	498	-	-	-	-	-	-
	鮫子浦	-	-	38	268	0	505	-	-	-	-
	房州勝津	-	-	9	441	-	-	-	-	-	-
	沼津	-	-	7	175	-	-	-	-	-	-
	境港	2	1,550	-	-	-	-	-	-	-	-
計	0	1,858	7	343	2	166	5%	542%	20%	1,119%	
かつお(その他)	計	2	1,599	304	447	2	197	1%	358%	113%	813%
	八石	-	-	1	153	-	-	-	-	-	-
	塩釜	0	341	-	-	1	1,055	-	-	-	-
	鮫子浦	18	693	11	376	3	869	166%	184%	665%	80%
	房州勝津	0	494	-	-	-	-	-	-	-	-
	三下	5	542	17	373	3	3,224	27%	145%	160%	17%
	沼津	1	215	0	438	1	526	307%	49%	114%	41%
	焼津	0	471	2	199	0	714	6%	237%	83%	66%
	小川	0	435	7	202	2	402	-	-	-	-
	奈屋浦	7	530	0	525	11	1,163	6%	215%	1,000%	37%
	紀伊勝浦	0	551	1	127	0	598	2,121%	101%	68%	89%
	串本	3	471	2	394	3	1,358	8%	434%	250%	41%
	土佐清水	10	791	51	514	3	1,225	215%	120%	103%	38%
	金福	0	700	0	300	11	760	20%	154%	95%	104%
	福唐	27	168	11	245	0	600	100%	233%	100%	117%
	長崎	1	437	1	428	0	945	257%	69%	-	-
	佐世	67	707	105	495	85	649	78%	102%	100%	46%
	鶴北	12	228	18	178	1	220	64%	143%	79%	109%
	油枕	-	-	0	702	0	586	67%	128%	1,459%	103%
	那覇	1	210	2	225	2	412	-	-	-	-
計	155	547	231	429	123	723	86%	51%	-	-	
くまろ	齒舞	-	-	0	2,160	-	-	67%	128%	126%	76%
	ら	-	-	-	-	2	2,620	-	-	-	-
	久宮	0	1,404	-	-	0	1,519	-	-	28%	92%
	釜石	0	3,316	-	-	2	1,255	-	-	3%	264%
	大船渡	0	3,033	-	-	0	1,238	-	-	67%	245%
	気仙沼	1	2,457	0	1,836	1	1,448	700%	134%	39%	170%
	女川	1	2,347	0	1,794	2	1,207	214%	131%	48%	194%
	石巻	0	1,464	0	2,772	0	2,106	57%	53%	62%	70%
	塩釜	0	1,912	0	1,688	0	1,832	27%	113%	7%	104%
	鮫子浦	2	2,782	1	1,785	1	2,457	244%	156%	150%	113%
	房州勝津	0	3,149	1	2,332	0	2,319	65%	135%	100%	136%
	三下	-	-	-	-	0	2,305	-	-	-	-
	沼津	0	2,160	-	-	0	1,525	-	-	-	-
	奈屋浦	0	1,531	0	1,567	0	1,647	33%	98%	40%	93%
	紀伊勝浦	0	2,365	0	2,450	0	1,509	50%	97%	45%	157%
	唐松	0	3,348	-	-	-	-	-	-	-	-
計	26	2,086	31	2,437	16	1,833	-	-	-	-	
長崎	1	1,743	2	1,774	1	1,774	83%	86%	163%	79%	
鶴北	1	2,743	2	1,774	1	1,774	54%	98%	167%	98%	
鹿兒島	3	2,246	3	2,307	6	1,855	105%	97%	59%	121%	
計	35	2,157	39	2,374	34	2,220	89%	91%	103%	97%	



(数量:t 価格:円/kg)

魚種	市場名	2017年10月		2017年9月		2016年10月		前月対比		前年同月対比			
		数量	平均価格	数量	平均価格	数量	平均価格	数量	平均価格	数量	平均価格		
め	戸古石渡沼川巻子浦津川崎浦本南水田良関漏沢住港田岡津浦保浦津崎	0	591	0	591	0	1,436	-	-	-	-		
		-	-	-	-	3	1,278	-	-	-	-		
		-	-	-	-	10	1,271	-	-	-	-		
		0	1,221	1	1,307	0	1,178	48%	93%	97%	104%		
		2	1,399	0	1,385	6	1,368	392%	101%	34%	102%		
		0	1,098	1	1,299	4	1,458	36%	85%	12%	75%		
		0	746	-	-	4	688	-	-	2%	108%		
		-	-	-	-	0	1,063	-	-	-	-		
		4	1,080	2	640	0	1,026	182%	169%	39,700%	105%		
		0	1,242	-	-	1	816	-	-	2%	152%		
		0	1,258	1	524	0	479	-	-	-	-		
		-	-	-	-	4	874	20%	240%	7%	144%		
		-	-	0	719	0	663	-	-	-	-		
		ま	水田良関漏沢住港田岡津浦保浦津崎	0	940	0	476	0	1,237	100%	197%	900%	54%
-	-			0	500	4	1,323	-	-	-	-		
0	143			0	193	0	500	9%	74%	100%	29%		
0	2,000			-	-	0	1,143	-	-	100%	175%		
0	729			0	1,409	0	1,292	817%	52%	223%	56%		
0	1,172			-	-	-	-	-	-	-	-		
0	1,724			-	-	-	-	-	-	-	-		
10	1,264			-	-	40	1,001	-	-	25%	126%		
-	-			-	-	2	1,158	-	-	-	-		
-	-			-	-	15	742	-	-	-	-		
4	1,154			2	721	4	602	171%	160%	92%	192%		
-	-			-	-	23	937	-	-	-	-		
0	1,864			0	1,443	0	432	33%	129%	36%	431%		
0	162			-	-	-	-	-	-	-	-		
ろ	津崎	0	1,423	-	-	0	540	-	-	-	-		
		0	-	-	-	0	784	-	-	100%	182%		
		計	21	1,204	8	861	120	1,002	258%	140%	18%	120%	
		び	沼子浦津川崎浦本南水田良関漏沢住港田岡津浦保浦津崎	8	352	1	216	1	452	824%	163%	538%	78%
				35	627	3	618	24	744	1,157%	101%	146%	84%
				11	594	1	445	9	734	839%	133%	123%	81%
				22	581	0	547	1	661	10,086%	106%	2,055%	88%
				-	-	0	648	-	-	-	-	-	-
				1	673	-	-	-	-	-	-	-	-
				358	618	365	571	131	988	98%	108%	273%	63%
				0	1,000	-	-	-	-	-	-	-	-
				0	540	0	527	0	205	8%	102%	100%	263%
				5	584	-	-	0	1,011	-	-	1,616%	58%
				-	-	-	-	0	121	-	-	-	-
19	565			0	874	11	800	7,838%	65%	177%	71%		
163	451			100	397	85	702	164%	114%	192%	64%		
計	621			568	471	534	262	853	132%	106%	237%	67%	
ぎ	古渡沼巻子浦津川崎浦本南水田良関漏沢住港田岡津浦保浦津崎	0	1,491	0	702	0	690	-	-	-	-		
		1	1,377	21	1,043	2	1,705	200%	212%	-	-		
		-	-	4	1,030	-	-	3%	132%	30%	81%		
		14	1,167	86	996	21	1,311	-	-	69%	89%		
		5	1,552	470	710	14	1,199	17%	117%	35%	130%		
		1	1,006	1	1,265	8	1,596	1%	219%	12%	63%		
		0	665	1	204	0	475	74%	80%	80%	63%		
		1	1,206	-	-	0	1,531	21%	326%	625%	140%		
		125	1,266	59	1,042	67	1,703	-	-	265%	79%		
		147	802	114	825	68	1,107	213%	122%	186%	74%		
		-	-	0	1,698	0	1,645	129%	97%	217%	72%		
		-	-	-	-	0	1,210	-	-	-	-		
		2	895	3	1,005	1	1,522	-	-	-	-		
		-	-	0	340	-	-	78%	89%	138%	59%		
-	-	0	648	-	-	-	-	-	-				
-	-	0	406	-	-	-	-	-	-				
4	1,582	13	1,495	16	1,652	-	-	25%	96%				
4	396	4	476	6	403	31%	106%	64%	98%				
8	887	14	914	18	1,181	93%	83%	47%	75%				
87	778	85	642	64	841	60%	97%	137%	93%				
計	400	973	876	793	286	1,248	102%	121%	140%	78%			
だ	古渡沼巻子浦津川崎浦本南水田良関漏沢住港田岡津浦保浦津崎	0	1,491	0	702	0	690	-	-	-	-		
		1	1,377	21	1,043	2	1,705	200%	212%	-	-		
		-	-	4	1,030	-	-	3%	132%	30%	81%		
		14	1,167	86	996	21	1,311	-	-	69%	89%		
		5	1,552	470	710	14	1,199	17%	117%	35%	130%		
		1	1,006	1	1,265	8	1,596	1%	219%	12%	63%		
		0	665	1	204	0	475	74%	80%	80%	63%		
		1	1,206	-	-	0	1,531	21%	326%	625%	140%		
		125	1,266	59	1,042	67	1,703	-	-	265%	79%		
		147	802	114	825	68	1,107	213%	122%	186%	74%		
		-	-	0	1,698	0	1,645	129%	97%	217%	72%		
		-	-	-	-	0	1,210	-	-	-	-		
		2	895	3	1,005	1	1,522	-	-	-	-		
		-	-	0	340	-	-	78%	89%	138%	59%		
-	-	0	648	-	-	-	-	-	-				
-	-	0	406	-	-	-	-	-	-				
4	1,582	13	1,495	16	1,652	-	-	25%	96%				
4	396	4	476	6	403	31%	106%	64%	98%				
8	887	14	914	18	1,181	93%	83%	47%	75%				
87	778	85	642	64	841	60%	97%	137%	93%				
計	400	973	876	793	286	1,248	102%	121%	140%	78%			

(数量:t 価格:円/kg)

魚種	市場名	2017年10月		2017年9月		2016年10月		前月対比		前年同月対比	
		数量	平均価格	数量	平均価格	数量	平均価格	数量	平均価格	数量	平均価格
めばち	宮古	-	-	-	-	0	1,944	-	-	-	-
	大船	-	-	0	1,199	-	-	-	-	-	-
	気石	4	1,843	11	921	2	2,149	35%	200%	194%	86%
	塩巻	-	-	-	-	0	2,345	-	-	-	-
	鮫子	290	1,821	230	1,616	380	1,527	126%	113%	76%	119%
	房州	142	1,863	167	1,226	156	1,707	85%	152%	91%	109%
	伊勝	11	1,929	5	1,423	55	1,786	244%	136%	21%	108%
	紀浦	65	972	27	937	49	1,353	243%	104%	133%	72%
	油鹿	3	1,723	0	2,087	1	1,744	692%	83%	519%	99%
	那覇	41	885	14	1,311	23	1,247	289%	68%	176%	71%
	計	159	972	202	829	145	992	79%	117%	109%	98%
	計	714	1,511	656	1,228	811	1,467	109%	123%	88%	103%
めかじ	宮古	0	1,253	2	774	2	881	9%	162%	10%	142%
	釜大	0	1,156	0	1,068	1	960	35%	108%	5%	120%
	船仙	0	1,199	-	-	0	1,309	-	-	175%	92%
	気石	231	1,054	212	915	310	853	109%	115%	74%	124%
	塩巻	0	515	-	-	0	1,129	-	-	33%	46%
	鮫子	0	432	0	1,119	0	1,012	-	-	3%	43%
	房州	40	913	25	701	42	856	157%	130%	94%	107%
	伊勝	19	1,058	11	947	26	940	173%	112%	74%	113%
	紀浦	2	812	1	914	5	845	168%	89%	35%	96%
	油鹿	7	838	3	828	7	901	232%	101%	107%	93%
	那覇	-	-	-	-	0	846	-	-	-	-
		-	-	-	-	0	154	-	-	-	-
		-	-	0	2,220	0	1,188	-	-	-	-
		1	688	0	512	0	600	1,357%	134%	528%	115%
	2	791	0	957	2	1,174	371%	83%	76%	67%	
	12	622	13	580	11	649	96%	107%	110%	96%	
	計	314	1,011	269	879	408	857	117%	115%	77%	118%
まかじ	宮古	-	-	-	-	0	581	-	-	-	-
	釜大	0	729	0	690	1	813	-	-	-	-
	船仙	26	720	37	526	74	1,026	93%	106%	200%	71%
	気石	0	546	0	587	-	-	69%	137%	35%	114%
	塩巻	16	533	5	384	10	542	46%	93%	-	-
	鮫子	11	618	1	482	8	700	312%	139%	167%	98%
	房州	1	561	0	375	4	548	948%	128%	137%	88%
	伊勝	-	-	-	-	0	432	242%	150%	27%	102%
	紀浦	1	423	0	279	1	438	-	-	-	-
	油鹿	0	360	0	612	1	407	243%	152%	66%	97%
	那覇	0	360	0	672	1	407	200%	59%	11%	88%
		0	548	0	409	0	951	-	-	-	-
		0	969	-	-	0	1,003	180%	134%	64%	58%
		0	435	0	224	1	458	-	-	83%	97%
	計	55	638	45	508	98	621	1,300%	194%	38%	95%
	計	55	638	45	508	98	621	121%	126%	56%	103%
かくろじかきわ	大船	-	-	0	342	0	1,188	-	-	-	-
	気石	2	288	5	320	7	344	30%	90%	21%	84%
	塩巻	0	923	0	1,008	0	947	45%	92%	38%	97%
	鮫子	-	-	0	108	0	1,190	-	-	-	-
	房州	54	316	23	341	-	-	232%	93%	-	-
	伊勝	26	266	8	343	19	436	311%	78%	133%	61%
	紀浦	9	170	2	221	5	449	574%	77%	202%	38%
	油鹿	-	-	-	-	0	827	-	-	-	-
	那覇	70	354	45	489	19	557	154%	72%	377%	64%
		0	468	0	463	-	-	257%	101%	-	-
		1	454	1	439	0	908	54%	103%	209%	50%
		1	421	0	391	1	552	248%	108%	71%	76%
		14	543	21	446	14	633	65%	122%	100%	86%
		計	176	335	107	423	65	511	164%	79%	269%

(数量:t 価格:円/kg)

魚種	市場名	2017年10月		2017年9月		2016年10月		前月対比		前年同月対比	
		数量	平均価格	数量	平均価格	数量	平均価格	数量	平均価格	数量	平均価格
そ う だ が つ お	戸渡川	-	-	-	-	3	56	-	-	-	-
	船	25	100	19	100	26	39	131%	100%	99%	256%
	大女	8	73	6	87	16	43	132%	84%	49%	170%
	石塩	16	96	54	109	22	59	29%	88%	72%	163%
	鮫	0	108	-	-	0	97	-	-	-	-
	海州	0	-	0	54	0	108	-	-	40%	100%
	房勝	0	133	2	15	0	43	-	-	-	-
	三沼	2	62	4	60	2	11	6%	887%	100%	1,209%
	御前	1	82	12	93	3	132	44%	103%	86%	47%
	奈屋	1	82	0	91	0	61	8%	88%	30%	134%
	紀伊	1	101	7	52	2	106	-	-	-	-
	串本	0	22	0	740	0	94	12%	197%	58%	108%
	八幡	7	436	2	78	0	57	0%	28%	4%	39%
	愛南	7	128	8	435	3	549	87%	100%	208%	79%
	佐清	7	128	-	-	1	188	-	-	-	-
い な き ま る あ じ	金魚	13	91	0	48	0	171	1,450%	1,067%	23,533%	75%
	沢田	7	227	0	-	2	74	4,685%	190%	707%	123%
	福岡	-	-	-	-	0	537	-	-	9,514%	42%
	唐津	2	96	9	114	5	166	-	-	-	-
	松崎	43	146	32	105	3	93	20%	85%	54%	104%
	長保	128	187	62	170	22	83	134%	139%	192%	176%
	佐世	6	128	10	107	8	223	208%	110%	1,642%	84%
	北浦	5	44	1	33	4	103	64%	120%	151%	125%
	油枕	26	129	0	35	1	51	544%	133%	386%	86%
	山崎	0	100	38	65	0	-	-	-	-	-
	鹿児島	4	254	-	-	0	51	-	-	128%	196%
	計	300	157	269	121	3	317	127%	135%	113%	80%
	石房	0	11	0	1,404	3	97	111%	130%	204%	163%
	州勝	2	219	0	532	147	97	-	-	1%	-
	三下	1	614	2	172	-	-	-	-	-	-
沼津	8	322	1	601	1	93	102%	127%	141%	235%	
奈屋	0	767	1	491	1	491	68%	102%	37%	125%	
紀伊	0	944	3	407	1	814	267%	79%	960%	40%	
串本	0	934	0	1,016	0	679	85%	75%	550%	113%	
八幡	0	718	0	822	0	973	100%	115%	50%	97%	
愛南	8	718	1	784	1	586	42%	119%	29%	159%	
金魚	0	400	6	837	6	1,220	149%	86%	147%	59%	
浜香	0	1,145	-	-	10	1,082	-	-	-	-	
境住	0	1,379	0	1,410	0	1,594	17%	98%	25%	87%	
浜港	1	495	0	356	-	-	-	-	-	-	
福田	17	689	1	386	0	305	70%	128%	194%	162%	
唐津	1	1,145	31	743	8	852	54%	93%	214%	81%	
松崎	2	660	2	954	2	1,162	60%	120%	59%	99%	
長保	7	752	1	1,046	0	437	161%	63%	1,264%	151%	
佐世	3	641	16	929	6	772	47%	81%	128%	97%	
鶴見	4	964	3	592	1	719	95%	108%	281%	89%	
北浦	0	311	3	1,247	3	1,101	130%	77%	122%	88%	
油枕	0	946	0	389	0	14	-	-	-	-	
山崎	1	882	0	108	0	732	100%	288%	100%	42%	
鹿児島	0	882	0	1,053	1	892	118%	90%	68%	106%	
計	55	656	70	780	1	1,045	67%	140%	39%	84%	
沼津	0	64	0	152	42	923	78%	84%	131%	71%	
奈屋	0	65	0	26	0	179	21%	42%	42%	36%	
八幡	5	302	0	65	1	186	-	-	-	-	
愛南	-	-	7	114	1	65	3,200%	100%	24%	100%	
新唐	9	114	-	-	2	306	68%	265%	318%	99%	
松浦	6	256	-	-	0	192	-	-	-	-	
佐世	23	157	118	146	68	146	8%	78%	13%	78%	
鶴見	51	68	1	71	1	97	1,091%	363%	481%	265%	
北浦	244	70	2	170	26	188	258%	64%	90%	84%	
油枕	2	80	168	46	568	50	2,249%	40%	9%	136%	
計	340	84	306	93	1	133	145%	152%	12%	117%	
										254%	60%

(数量:t 価格:円/kg)

魚種	市場名	2017年10月		2017年9月		2016年10月		前月対比		前年同月対比	
		数量	平均価格	数量	平均価格	数量	平均価格	数量	平均価格	数量	平均価格
むろあ	沼津川 小奈屋 紀伊勝浦 串本南水 土佐清水 新魚津 福岡津 唐津浦 松崎保見 佐世浦 鶴北見 枕山崎 鹿児島 那覇	28	81	26	145	62	83	107%	56%	45%	98%
		51	73	16	41	82	80	327%	177%	62%	92%
		93	70	1	190	0	143	17,921%	37%	310,633%	49%
		-	-	0	41	0	699	-	-	-	-
		0	59	0	59	0	658	3%	100%	4%	9%
		-	-	-	-	1	78	-	-	-	-
		2	408	5	508	5	610	45%	80%	50%	67%
		-	-	-	-	0	45	-	-	-	-
		0	119	-	-	0	462	-	-	180%	26%
		0	135	0	83	0	227	8%	163%	25%	59%
あ	浦崎保見 長佐世 北枕山 鹿児島 那覇	-	-	-	-	4	86	-	-	-	-
		1	38	0	48	33	119	593%	78%	3%	32%
		16	259	7	214	63	199	231%	121%	26%	130%
		-	-	-	-	0	43	-	-	-	-
		0	468	61	46	0	50	0%	1,017%	0%	945%
		-	-	43	44	38	86	-	-	-	-
		127	68	294	72	707	119	43%	95%	18%	57%
		-	-	1	43	2	32	-	-	-	-
		4	208	2	164	5	270	193%	127%	85%	77%
		-	-	-	-	0	108	-	-	-	-
じ	計	323	85	457	77	1,002	120	71%	110%	32%	70%
か	八久宮 釜釜 女石 銚海 三小奈 串八愛 境下唐 松長佐 鶴北枕 鹿児島	273	41	67	56	756	28	407%	73%	36%	146%
		1	22	3	21	37	27	17%	105%	2%	81%
		1	53	0	48	-	-	152%	110%	-	-
		-	-	-	-	0	2	-	-	-	-
		33	27	11	32	76	37	289%	84%	44%	73%
		7	22	43	28	213	42	15%	78%	3%	52%
		64	116	8	57	4	17	-	-	-	-
		-	-	22	44	90	52	289%	264%	71%	223%
		-	-	-	-	0	110	-	-	-	-
		-	-	0	32	6	21	-	-	-	-
ち	小奈屋 串八愛 境下唐 松長佐 鶴北枕 鹿児島	-	-	1	11	4	72	-	-	-	-
		-	-	0	54	-	-	-	-	-	-
		5	90	0	50	1	36	6,275%	180%	437%	250%
		-	-	-	-	100	44	-	-	-	-
		1,720	44	1,493	46	167	55	115%	96%	1,030%	80%
		0	33	-	-	2	432	-	-	2%	8%
		1	20	-	-	-	-	-	-	-	-
		242	48	83	44	1,345	48	290%	109%	18%	100%
		-	-	2	12	-	-	-	-	-	-
		28	40	21	42	334	42	132%	95%	8%	95%
わ	鶴北枕 鹿児島	20	44	28	24	97	59	71%	183%	20%	75%
		-	-	0	19	116	46	-	-	-	-
		187	58	257	53	446	62	73%	109%	42%	94%
		-	-	-	-	0	87	-	-	-	-
		-	-	-	-	-	-	-	-	-	-
		-	-	-	-	-	-	-	-	-	-
		-	-	-	-	-	-	-	-	-	-
		-	-	-	-	-	-	-	-	-	-
		-	-	-	-	-	-	-	-	-	-
		し	計	2,580	47	2,042	46	3,793	45	126%	101%

(数量:t 価格:円/kg)

魚種	市場名	2017年10月		2017年9月		2016年10月		前月対比		前年同月対比	
		数量	平均価格	数量	平均価格	数量	平均価格	数量	平均価格	数量	平均価格
う る め い わ し	宮古 大船 女石 鮫海 房州 三沼 小奈 紀伊 申愛 土佐 新魚 金香 香境 浜下 福唐 松長 佐世 鶴北 枕鹿 尻計	-	-	-	-	0	157	-	-	-	-
		19	40	0	21	15	17	-	-	-	-
		41	31	8	41	37	29	236%	98%	51%	138%
		-	-	26	38	51	41	156%	81%	79%	76%
		-	-	-	-	0	54	-	-	-	-
		0	174	0	126	1	38	-	-	-	-
		0	55	0	92	0	88	14%	138%	-	-
		219	34	0	92	0	88	171%	60%	216%	63%
		217	34	145	25	75	41	151%	139%	294%	83%
		217	47	415	39	91	54	52%	121%	239%	88%
		175	53	643	39	1,636	34	27%	136%	11%	156%
		1	118	5	169	0	108	23%	70%	285%	109%
		0	863	0	357	1	354	25%	242%	2%	244%
		-	-	-	-	729	57	-	-	-	-
		0	108	0	318	0	352	-	-	-	-
0	198	0	265	-	-	-	-	-	-		
0	980	0	981	0	924	300%	75%	-	-		
0	109	0	187	-	-	67%	100%	60%	106%		
85	46	1	187	-	-	47%	58%	-	-		
0	50	109	55	753	60	78%	84%	11%	77%		
0	50	7	42	3	38	6%	119%	12%	132%		
2	190	3	174	1	193	65%	109%	245%	98%		
0	54	4	96	0	90	1%	56%	600%	60%		
3	67	11	102	16	82	25%	66%	17%	82%		
486	62	526	56	558	56	92%	111%	87%	111%		
244	56	1,100	47	267	61	22%	119%	91%	92%		
444	60	264	49	46	53	168%	122%	963%	113%		
19	63	469	43	272	54	4%	147%	7%	117%		
44	55	567	50	803	63	8%	110%	6%	87%		
122	68	37	50	694	64	331%	136%	18%	106%		
2	213	2	264	2	285	96%	81%	117%	75%		
し	計	2,124	55	4,344	46	6,051	52	49%	119%	35%	105%
ら	波沼 愛津 鶴南 見計	-	-	-	-	10	851	-	-	-	-
		0	2,696	0	2,285	13	986	12%	118%	0%	273%
		68	507	68	407	0	1,661	-	-	-	-
す	計	68	508	69	414	125	398	99%	125%	54%	127%
に し ん	稚内 紋別 網走 歯舞 根室 花咲 小樽 久慈 大船 女石 塩巻 計	8	38	0	132	0	153	3,780%	29%	4,447%	25%
		1,035	39	15	75	262	35	6,956%	52%	396%	111%
		44	185	75	182	198	82	58%	102%	22%	226%
		2	211	-	-	0	264	-	-	908%	80%
		0	113	-	-	0	179	-	-	93%	63%
		-	-	-	-	0	173	-	-	-	-
		2	209	2	331	0	432	82%	63%	16,400%	48%
		0	540	0	11	-	-	-	-	-	-
		0	451	0	167	-	-	-	-	-	-
		0	151	2	63	0	48	7%	270%	-	-
0	-	0	1,296	0	-	10%	240%	1,200%	315%		
ん	計	1,090	45	95	165	461	56	1,149%	28%	237%	82%
い ご か な	稚内 女川 計	49	51	74	51	-	-	66%	100%	-	-
		0	2,160	0	1,771	-	-	100%	122%	-	-
	計	49	51	74	51	-	-	66%	100%	-	-

(数量:t 価格:円/kg)

魚種	市場名	2017年10月		2017年9月		2016年10月		前月対比		前年同月対比		
		数量	平均価格	数量	平均価格	数量	平均価格	数量	平均価格	数量	平均価格	
た	大船渡川 女石巻子 鮎三子崎 沼津川 小奈屋浦 紀伊勝浦 串本 八幡浜 愛南 新漏津 魚金沢 金香住 福岡 唐津 松浦 長世 佐保見 鶴北浦 油枕津 鹿児島	0	540	0	2,700	0	1,656	100%	20%	100%	33%	
		0	1,080	0	424	0	228	0%	255%	0%	474%	
		5	111	4	201	5	211	110%	55%	102%	53%	
		0	432	0	431	0	423	50%	100%	100%	102%	
		0	588	0	1,799	0	835	300%	33%	111%	70%	
		2	1,212	12	574	7	843	17%	211%	30%	144%	
		3	878	2	1,366	3	1,020	164%	64%	111%	86%	
		0	377	0	507	0	429	80%	74%	44%	88%	
		0	2,003	0	1,980	0	1,460	200%	101%	100%	137%	
		0	2,076	-	-	0	1,001	-	-	0%	207%	
		59	534	72	559	52	462	81%	96%	114%	116%	
		0	-	-	-	0	321	-	-	-	-	
		0	963	0	1,380	0	928	113%	70%	113%	104%	
		0	308	-	-	0	330	-	-	100%	93%	
う	福唐松 長世 佐保見 鶴北浦 油枕津 鹿児島	-	-	0	1,100	0	125	-	-	-	-	
		-	-	0	423	-	-	-	-	-	-	
		1	480	2	653	1	386	60%	74%	119%	124%	
		8	216	5	247	14	308	161%	88%	58%	70%	
		29	88	28	83	12	46	105%	106%	234%	190%	
		40	357	22	565	24	497	185%	63%	165%	72%	
		9	88	14	120	4	121	63%	73%	247%	73%	
		4	402	0	1,024	2	522	1,157%	39%	242%	77%	
		0	6	0	8	-	-	467%	75%	-	-	
		0	1,055	0	1,267	0	501	17%	83%	8%	211%	
		0	1,150	-	-	-	-	-	-	-	-	
		4	1,201	2	1,204	4	1,023	171%	100%	92%	117%	
		計	165	387	164	444	129	444	101%	87%	129%	87%
		と	稚内 大船渡川 女石巻子 鮎三子崎 小奈屋浦 串本 南風泊 福岡 唐津 松浦 佐世 鶴保見	-	-	-	-	0	1,094	-	-	-
0	1,498			0	1,012	0	1,004	0%	148%	0%	149%	
0	1,620			0	1,488	0	1,419	0%	109%	0%	114%	
0	6,044			0	3,667	0	4,868	150%	165%	100%	124%	
0	5,453			0	5,407	0	5,412	100%	101%	50%	101%	
0	6,752			-	-	0	5,780	-	-	100%	117%	
0	333			0	2,539	-	-	800%	13%	-	-	
-	-			-	-	0	5,956	-	-	-	-	
-	-			-	-	1	12,920	-	-	-	-	
0	6,201			0	3,970	1	4,565	119%	156%	50%	136%	
0	3,075			0	3,740	0	3,780	200%	82%	40%	81%	
0	432			0	1,404	0	1,620	100%	31%	100%	27%	
-	-			0	156	0	570	-	-	-	-	
0	4,059			0	4,659	0	2,328	150%	87%	33%	174%	
計	1	4,983	0	3,616	2	7,913	132%	138%	30%	63%		
き	鮎房三下 沼津川 紀伊勝浦 串本 土佐清水 浜坂 香住 唐津浦 松浦保見 佐世 鶴保見 鹿児島	23	2,056	43	1,980	26	1,833	54%	104%	88%	112%	
		3	2,130	-	-	6	2,137	-	-	-	100%	
		14	1,742	15	1,539	15	1,695	97%	113%	94%	103%	
		63	1,893	74	1,814	108	1,683	85%	104%	58%	112%	
		1	2,132	2	2,010	1	2,231	58%	106%	100%	96%	
		0	1,194	0	801	1	804	50%	149%	2%	149%	
		0	1,244	0	2,160	-	-	100%	58%	-	-	
		2	2,922	3	2,915	1	2,809	52%	100%	322%	104%	
		0	1,071	0	1,039	0	1,406	25%	103%	50%	76%	
		0	1,296	0	1,192	0	1,696	20%	109%	100%	76%	
		0	2,160	-	-	-	-	-	-	-	-	
		0	-	0	617	-	-	-	-	-	-	
		0	588	1	145	1	558	44%	406%	35%	105%	
		0	489	1	518	0	564	28%	94%	62%	87%	
0	1,345	0	1,565	0	1,529	131%	86%	184%	88%			
0	987	0	1,055	0	1,076	30%	94%	47%	92%			
計	107	1,922	139	1,842	159	1,721	77%	104%	67%	112%		

(数量:t 価格:円/kg)

魚種	市場名	2017年10月		2017年9月		2016年10月		前月対比		前年同月対比	
		数量	平均価格	数量	平均価格	数量	平均価格	数量	平均価格	数量	平均価格
に べ ら ち 類	石巻 銚子 奈屋 紀伊 串本 八幡 愛南 金沢 福岡 唐津 松浦 長崎 佐世 鶴見 北浦 油津	21	62	4	187	46	74	467%	33%	44%	83%
		0	216	0	216	1	216	188%	100%	42%	100%
		0	344	-	-	0	187	-	-	1,200%	184%
		0	89	0	54	0	108	100%	165%	-	82%
		-	-	-	-	0	239	-	-	-	-
		15	253	13	420	21	326	115%	60%	75%	78%
		-	-	-	-	0	173	-	-	-	-
		0	178	-	-	-	-	-	-	-	-
		0	130	1	92	0	132	37%	141%	85%	98%
		0	132	0	611	1	844	10%	22%	3%	16%
		0	169	-	-	0	230	-	-	53%	73%
		22	364	22	348	7	547	101%	105%	316%	66%
		1	95	0	36	0	63	2,850%	264%	5,700%	151%
2	393	2	418	1	315	145%	94%	169%	125%		
0	196	0	189	0	203	240%	104%	600%	97%		
0	235	0	319	0	293	50%	74%	36%	80%		
	計	62	231	42	350	77	196	145%	66%	80%	118%
天 ま だ い	釜大気女石小銚海大房三沼小奈紀串八愛土酒由念新魚金浜香柴境浜福唐松長佐鶴北油枕山鹿那	1	209	0	324	0	1,748	495%	65%	10,400%	12%
		2	817	1	1,165	0	1,236	148%	70%	506%	66%
		1	242	1	322	0	761	123%	75%	348%	32%
		1	686	1	665	3	973	140%	103%	50%	71%
		8	938	5	971	3	1,012	158%	97%	226%	93%
		-	-	0	602	0	107	-	-	-	-
		2	1,330	6	771	9	974	28%	173%	21%	137%
		0	722	0	818	1	752	95%	88%	51%	96%
		1	1,374	-	-	2	1,321	-	-	21%	104%
		-	-	0	854	0	1,426	-	-	-	-
		2	1,167	2	1,062	1	1,362	97%	110%	241%	86%
		0	1,060	1	1,040	1	1,045	72%	102%	51%	101%
		1	2,328	1	2,220	2	1,372	79%	105%	49%	170%
		1	980	0	840	0	1,084	278%	117%	238%	90%
		-	-	0	1,534	0	1,026	-	-	-	-
		0	1,230	0	734	0	807	500%	168%	33%	152%
		16	1,157	31	1,129	31	1,065	53%	102%	54%	109%
		-	-	-	-	5	665	-	-	-	-
		0	1,150	0	945	0	902	109%	122%	67%	127%
		9	648	10	673	6	719	89%	96%	149%	90%
		8	839	8	767	5	980	94%	109%	165%	86%
		5	1,027	3	867	2	1,297	173%	118%	227%	79%
		12	852	12	738	7	890	98%	116%	166%	96%
		3	488	0	1,072	0	847	4,300%	46%	971%	58%
		8	636	7	636	11	579	102%	100%	66%	110%
		-	-	0	807	1	807	-	-	-	-
		1	594	1	799	1	783	124%	74%	227%	76%
		1	907	0	702	1	426	215%	129%	98%	213%
		5	564	20	606	4	658	24%	93%	120%	86%
		18	1,028	19	925	13	1,218	95%	111%	136%	84%
		5	1,044	3	896	3	700	190%	117%	166%	149%
		9	795	16	657	7	1,084	55%	121%	127%	73%
1	601	0	566	1	518	253%	106%	123%	116%		
34	720	42	651	29	791	81%	111%	115%	91%		
19	501	16	538	18	471	113%	93%	104%	106%		
4	1,030	14	763	4	1,058	29%	135%	111%	97%		
0	401	0	685	0	506	267%	59%	89%	79%		
0	1,343	0	555	0	889	100%	242%	50%	151%		
-	-	0	1,135	0	1,134	-	-	-	-		
-	-	0	552	-	-	-	-	-	-		
32	1,169	30	1,113	39	1,093	107%	105%	83%	107%		
0	-	0	655	0	756	-	-	-	-		
	計	209	880	253	819	211	921	82%	107%	99%	95%

(数量:t 価格:円/kg)

魚種	市場名	2017年10月		2017年9月		2016年10月		前月対比		前年同月対比	
		数量	平均価格	数量	平均価格	数量	平均価格	数量	平均価格	数量	平均価格
養 ま だ い さ	津浦 屋幡 八唐 長枕	9	990	9	980	7	945	99%	101%	129%	105%
		0	451	0	385	0	351	100%	117%	100%	128%
		6	675	6	517	5	618	102%	131%	128%	109%
		1	706	1	619	2	687	60%	114%	31%	103%
		43	957	48	946	21	865	90%	101%	206%	111%
	計	59	930	64	905	35	836	92%	103%	170%	111%
わ	久大女石 海房沼御奈紀串八愛土酒由念新魚金香境浜福唐松長佐鶴北油枕鹿那 船 州勝浦津崎浦本浜南水田良関潟津沢住港田岡津浦崎保見浦津崎島 前屋伊勝 佐清 珠 世 ら	3	1,001	1	910	64	570	203%	110%	5%	176%
		13	1,244	28	1,042	50	603	47%	119%	26%	206%
		16	1,149	15	925	143	744	104%	124%	11%	155%
		28	1,174	15	950	34	869	179%	124%	81%	135%
		0	993	0	789	0	924	500%	126%	37%	107%
		0	791	0	915	2	940	91%	86%	10%	84%
		0	435	-	-	0	204	-	-	60%	213%
		1	583	3	286	1	753	42%	204%	93%	77%
		0	300	-	-	0	300	-	-	-	100%
		0	253	1	249	0	378	11%	102%	50%	67%
		0	398	0	230	0	756	0%	173%	-	53%
		0	276	0	276	1	194	-	-	-	-
		27	884	42	745	30	698	63%	119%	88%	127%
		-	-	-	-	1	197	-	-	-	-
		0	320	0	306	0	597	88%	105%	100%	54%
		1	913	0	1,240	6	708	2,420%	74%	21%	129%
		3	893	0	1,442	8	803	1,287%	62%	35%	111%
		6	896	0	1,256	12	833	1,196%	71%	47%	108%
		2	752	4	764	3	617	48%	98%	82%	122%
		2	292	0	518	16	402	552%	56%	14%	73%
		0	851	0	703	0	479	267%	121%	200%	178%
		0	1,060	0	1,060	0	482	63%	100%	83%	220%
		9	922	46	186	3	497	18%	496%	283%	186%
		4	168	19	141	21	162	22%	119%	19%	104%
		5	837	11	655	12	366	45%	128%	40%	229%
		13	749	9	601	44	617	138%	125%	29%	121%
		26	350	13	141	42	160	205%	248%	62%	220%
65	335	24	275	34	268	268%	122%	194%	125%		
17	299	7	187	19	205	249%	160%	89%	146%		
1	671	6	455	3	479	21%	148%	43%	140%		
0	173	1	106	1	88	19%	164%	26%	197%		
0	247	1	287	0	270	42%	86%	100%	91%		
0	374	0	332	0	372	59%	113%	76%	101%		
1	548	1	468	1	414	88%	117%	69%	132%		
0	194	0	267	0	218	81%	73%	75%	89%		
	計	245	677	249	534	553	569	98%	127%	44%	119%
ほ っ け	内別走臼舞室咲路樽 ら 久大女石酒由念新金 船 珠 世	580	98	814	232	209	193	71%	42%	277%	51%
		454	57	13	204	6	148	3,554%	28%	7,187%	39%
		25	262	15	152	23	130	166%	172%	110%	202%
		54	467	32	477	7	672	167%	98%	808%	69%
		0	163	0	94	0	340	100%	174%	600%	48%
		0	339	0	536	-	-	100%	63%	-	-
		0	247	-	-	0	457	-	-	100%	54%
		0	540	-	-	0	411	-	-	100%	131%
		30	282	144	281	354	165	21%	100%	8%	171%
		26	301	29	365	60	313	90%	82%	43%	96%
		0	648	0	992	0	540	-	-	-	-
		0	594	-	-	-	-	100%	65%	100%	120%
		0	1,080	-	-	0	724	-	-	-	149%
		1	305	0	340	0	300	1,370%	90%	2,283%	102%
		0	304	0	250	0	235	200%	122%	67%	129%
		0	374	0	314	0	314	54%	119%	300%	119%
1	554	0	382	1	488	867%	145%	147%	114%		
0	400	0	388	0	236	25%	103%	4%	170%		
	計	1,172	112	1,048	249	660	191	112%	45%	178%	59%



(数量:t 価格:円/kg)

魚種	市場名	2017年10月		2017年9月		2016年10月		前月対比		前年同月対比			
		数量	平均価格	数量	平均価格	数量	平均価格	数量	平均価格	数量	平均価格		
か	稚紋網羅齒根花鯛小	84	148	95	119	29	188	88%	124%	292%	78%		
		79	321	142	231	90	239	55%	139%	87%	134%		
		135	293	75	241	53	233	181%	122%	254%	126%		
		198	125	76	309	87	211	259%	40%	227%	59%		
		52	347	46	261	38	523	113%	133%	137%	66%		
		18	274	7	236	8	293	260%	116%	232%	93%		
		16	439	10	324	12	483	157%	135%	136%	91%		
		61	197	42	274	50	253	145%	72%	123%	78%		
		387	103	393	86	134	81	98%	120%	289%	127%		
		0	824	0	707	0	490	0%	117%	0%	168%		
		14	374	22	330	16	353	64%	113%	88%	106%		
		1	594	1	661	2	786	161%	90%	68%	76%		
		15	550	20	636	7	624	77%	86%	205%	88%		
		0	288	0	440	1	502	136%	65%	29%	57%		
		1	946	2	1,185	1	902	71%	80%	91%	105%		
		0	2,388	0	2,771	1	1,829	150%	86%	44%	131%		
		1	496	1	465	2	496	50%	107%	49%	100%		
		127	365	100	374	89	370	127%	98%	142%	99%		
		れ	小鉢	-	-	5	661	5	451	-	-	-	-
				-	-	1	606	1	154	-	-	-	-
4	1,071			9	744	7	620	46%	144%	54%	173%		
0	-			-	-	0	766	-	-	-	-		
0	1,629			0	810	0	1,652	0%	201%	0%	99%		
2	183			1	355	3	206	175%	52%	81%	89%		
0	-			-	-	0	328	-	-	-	-		
4	383			6	628	1	2,510	66%	61%	581%	15%		
3	425			9	669	7	416	32%	64%	37%	102%		
3	377			4	546	2	401	59%	69%	117%	94%		
い	念新金浜香柴浜福唐松長佐鶴北油鹿	10	616	10	594	11	589	102%	104%	96%	105%		
		21	675	25	736	20	718	83%	92%	102%	94%		
		18	627	44	544	26	625	41%	115%	69%	100%		
		43	534	69	460	74	553	63%	116%	59%	97%		
		33	529	93	455	67	502	36%	116%	50%	105%		
		107	647	84	676	84	851	127%	96%	127%	76%		
		0	422	0	443	0	415	97%	95%	83%	102%		
		0	439	0	309	0	408	154%	142%	123%	108%		
		-	-	-	-	0	77	-	-	-	-		
		3	422	6	290	4	499	51%	146%	75%	85%		
類	計	2	292	2	309	2	286	84%	94%	88%	102%		
		1	544	1	577	1	496	109%	94%	93%	110%		
		-	-	0	612	-	-	-	-	-	-		
		0	470	0	898	0	525	50%	52%	100%	90%		
4	704	5	580	3	743	77%	121%	125%	95%				
計	1,447	278	1,406	296	938	383	103%	94%	154%	72%			
めらひ養	長崎	4	2,203	4	2,229	3	2,286	114%	99%	129%	96%		
		計	4	2,203	4	2,229	3	2,286	114%	99%	129%	96%	

(数量:t 価格:円/kg)

魚種	市場名	2017年10月		2017年9月		2016年10月		前月対比		前年同月対比		
		数量	平均価格	数量	平均価格	数量	平均価格	数量	平均価格	数量	平均価格	
天	稚 齒 小 八 久 宮 釜 大 氣 女 石 塩 小 波 鉾 海 房 三 沼 小 奈 紀 串 八 愛 酒 由 念 新 魚 金 浜 香 柴 浜 福 唐 松 長 佐 鶴 北 油 枕 鹿	内舞榭	0	678	1	645	1	515	22%	105%	22%	132%
		ら	0	2,052	-	-	0	985	-	-	-	208%
		戸	1	1,360	1	1,368	1	1,465	122%	99%	116%	93%
		慈	1	1,115	0	899	1	1,423	127%	124%	45%	78%
		古	36	529	26	559	53	520	138%	95%	68%	102%
		石	5	1,132	6	1,510	8	1,025	85%	75%	61%	110%
		渡	3	1,223	1	1,772	2	1,284	230%	69%	-	-
		沼	1	916	0	1,434	0	1,524	326%	64%	160%	60%
		川	3	1,314	3	1,454	2	1,005	108%	90%	129%	131%
		巻	4	1,591	2	1,629	3	1,454	173%	98%	114%	109%
ひ	名 浜 崎 子 匝 浦 崎 津 川 浦 浦 本 浜 南 田 良 関 潟 津 沢 坂 住 山 田 岡 津 浦 崎 保 見 浦 津 崎 島	巻	1	1,011	1	1,280	1	1,345	196%	79%	140%	75%
		名	28	938	8	1,226	17	1,183	333%	77%	160%	79%
		浜	2	1,507	2	1,981	3	1,094	91%	76%	70%	138%
		崎	-	-	1	1,506	0	2,040	-	-	-	-
		子	-	-	-	-	0	1,002	-	-	-	-
		匝	3	1,008	4	906	3	910	77%	111%	104%	111%
		浦	0	2,183	0	2,093	0	1,645	188%	104%	58%	133%
		崎	0	2,099	-	-	0	1,899	-	-	0%	111%
		津	0	2,168	0	1,791	0	2,422	150%	121%	160%	90%
		川	0	3,232	0	2,921	1	2,709	41%	111%	11%	119%
ら	屋 伊 勝 幡 田 良 関 潟 津 沢 坂 住 山 田 岡 津 浦 崎 保 見 浦 津 崎 島	浦	0	2,660	0	3,509	0	3,319	0%	76%	0%	80%
		浦	0	2,301	0	3,079	0	2,819	-	75%	0%	82%
		本	0	1,501	-	-	0	2,048	-	-	-	73%
		浜	0	2,946	-	-	0	1,875	-	-	50%	157%
		南	0	1,536	0	1,741	0	2,206	200%	88%	160%	70%
		田	-	-	-	-	0	2,007	-	-	-	-
		良	2	833	1	1,009	1	1,133	148%	83%	130%	74%
		関	1	1,215	1	1,631	1	1,617	100%	74%	109%	75%
		潟	0	1,600	0	1,633	0	1,738	44%	98%	100%	92%
		津	8	1,022	7	1,055	3	1,432	115%	97%	248%	71%
め	計	津	0	1,244	-	-	-	-	-	-	-	-
		沢	0	1,516	0	1,641	0	1,132	98%	92%	109%	134%
		坂	0	1,575	-	-	0	920	-	-	-	171%
		住	1	2,369	0	2,678	1	2,854	270%	88%	143%	83%
		山	0	1,295	0	1,693	0	2,160	1,467%	76%	113%	60%
		田	4	1,368	3	1,266	6	1,300	174%	108%	71%	105%
		岡	0	2,328	0	1,109	1	1,533	128%	210%	35%	152%
		津	0	1,612	0	1,487	1	1,468	159%	108%	51%	110%
		浦	0	1,034	0	1,274	0	610	500%	81%	167%	170%
		崎	0	1,681	0	963	0	1,588	87%	175%	95%	106%
保	0	435	0	346	0	753	183%	126%	220%	58%		
見	1	802	0	1,472	0	1,679	468%	54%	1,115%	48%		
浦	0	1,679	-	-	0	1,820	-	-	-	92%		
津	0	2,376	0	1,264	0	1,140	0%	188%	0%	208%		
崎	0	1,131	0	1,320	0	1,519	0%	86%	-	74%		
島	0	1,880	0	1,009	0	2,295	46%	186%	63%	82%		
計	107	922	71	1,041	113	908	151%	89%	95%	102%		

(数量:t 価格:円/kg)

魚種	市場名	2017年10月		2017年9月		2016年10月		前月対比		前年同月対比	
		数量	平均価格	数量	平均価格	数量	平均価格	数量	平均価格	数量	平均価格
ま だ	稚内(沖底別走白舞室咲路樽花釧小八久宮釜大気女石塩小銚沼酒由念新金浜香柴)	243	210	113	161	28	359	216%	130%	878%	59%
		9	117	5	175	20	144	183%	67%	43%	81%
		159	268	33	203	21	187	474%	132%	761%	143%
		44	216	56	172	68	153	79%	126%	66%	141%
		493	525	264	318	301	517	187%	165%	163%	102%
		1	185	2	211	1	116	36%	88%	105%	159%
		65	418	71	291	23	391	91%	144%	283%	107%
		571	312	867	209	561	248	66%	149%	102%	126%
		47	127	40	125	5	251	115%	102%	854%	51%
		34	321	3	341	15	332	1,272%	94%	232%	97%
		120	509	90	443	185	447	133%	115%	65%	114%
		0	497	-	-	4	154	-	-	10%	323%
		219	453	315	327	240	567	69%	139%	91%	80%
		4	299	3	316	9	374	123%	95%	45%	80%
		6	403	9	325	8	564	71%	124%	75%	71%
		1	466	0	269	1	499	268%	173%	52%	93%
		1	74	8	61	2	200	7%	121%	23%	37%
		48	481	66	397	98	424	73%	121%	49%	113%
		0	359	0	215	0	240	29%	167%	80%	150%
		-	-	0	28	-	-	-	-	-	-
		-	-	-	-	0	324	-	-	-	-
		0	805	0	803	0	790	300%	100%	68%	102%
		5	230	1	284	2	293	402%	81%	232%	78%
		2	202	4	220	1	240	56%	92%	155%	84%
		37	451	17	295	65	463	211%	153%	57%	97%
10	514	7	316	24	510	142%	163%	41%	101%		
12	488	7	450	11	312	179%	108%	116%	156%		
2	549	2	429	1	295	95%	128%	137%	186%		
3	347	1	169	8	242	205%	205%	34%	143%		
5	338	1	297	16	380	862%	114%	29%	89%		
ら	計	2,139	377	1,985	259	1,718	385	108%	145%	124%	98%
す け と う だ ら	稚内(沖底別走白舞室咲路樽花釧小八久宮釜大気女石塩酒由念新)	264	62	0	47	78	75	75,437%	132%	340%	83%
		89	62	13	25	303	70	695%	248%	29%	89%
		230	63	72	58	114	89	321%	109%	203%	71%
		434	135	263	113	453	189	165%	119%	96%	71%
		148	73	125	76	93	68	118%	96%	159%	107%
		0	35	0	14	0	19	100%	250%	100%	184%
		29	68	12	54	10	56	240%	126%	308%	121%
		140	35	522	33	177	23	27%	106%	79%	152%
		6,866	41	10,810	36	4,875	44	64%	114%	141%	93%
		16	54	-	-	4	43	-	-	441%	126%
		2	49	0	52	3	43	541%	94%	78%	114%
		125	95	37	220	78	112	338%	43%	160%	85%
		0	249	-	-	1	72	-	-	1%	346%
		58	67	207	65	11	339	28%	103%	513%	20%
		0	67	0	97	0	125	177%	69%	70%	54%
		0	234	0	122	0	283	26%	192%	125%	83%
		1	86	1	62	0	595	95%	139%	3,000%	14%
		5	363	2	168	6	171	200%	217%	82%	213%
		1	78	-	-	-	-	-	-	-	-
		0	324	0	192	0	324	0%	169%	100%	100%
		0	132	0	125	0	197	2,000%	106%	48%	67%
		0	103	0	158	0	199	56%	65%	79%	52%
		0	196	0	352	0	308	41%	56%	29%	64%
		0	234	0	222	0	126	90%	105%	900%	186%
		ら	計	8,408	49	12,067	39	6,206	58	70%	125%
く る ま え び	石銚八愛由新金福唐長佐鶴鹿)	0	-	0	2,160	0	117	-	-	-	-
		1	6,284	0	6,449	0	6,467	55%	97%	120%	97%
		-	2,857	0	3,528	0	3,133	410%	81%	256%	91%
		-	-	0	9,250	-	-	-	-	-	-
		0	3,453	0	8,215	0	16,373	50%	42%	100%	21%
		0	500	0	667	0	833	100%	75%	100%	60%
		0	3,529	1	3,411	0	2,356	20%	103%	111%	150%
		0	5,729	0	5,541	0	6,406	47%	103%	57%	89%
		1	2,991	1	3,304	1	3,954	116%	91%	167%	76%
		0	8,640	0	9,720	-	-	100%	89%	-	-
		1	5,611	0	5,421	1	6,188	191%	104%	170%	91%
0	6,634	0	6,611	0	6,157	53%	100%	100%	108%		
ら	計	4	3,889	3	4,220	3	4,745	117%	92%	141%	82%

(数量:t 価格:円/kg)

魚種	市場名	2017年10月		2017年9月		2016年10月		前月対比		前年同月対比				
		数量	平均価格	数量	平均価格	数量	平均価格	数量	平均価格	数量	平均価格			
が	稚大女石鮫海奈串愛酒由新金松長鶴油鹿	内渡川	-	-	-	-	0	312	-	-	-	-		
		船	0	748	0	682	0	922	150%	110%	75%	81%		
		巻子	0	510	0	972	0	625	200%	52%	40%	82%		
		子	67	628	98	524	91	579	69%	120%	75%	109%		
		匠	0	1,619	0	1,623	0	1,625	46%	100%	91%	100%		
		浦	1	823	0	568	1	706	206%	145%	100%	117%		
		本	0	460	-	-	0	872	-	-	100%	53%		
		南	0	902	-	-	0	1,381	-	-	33%	65%		
		田	0	-	-	-	0	409	-	-	-	-		
		良	0	1,213	0	1,545	0	1,212	400%	79%	73%	100%		
		漏	0	857	0	1,033	0	810	133%	83%	200%	106%		
		沢	0	532	0	1,111	0	675	350%	48%	350%	79%		
み	鹿	見	-	-	-	-	0	463	-	-	-	-		
		津	0	1,506	1	1,360	1	1,076	37%	111%	45%	140%		
		島	0	784	0	601	0	994	58%	130%	73%	79%		
		計	0	833	0	882	0	909	48%	94%	105%	92%		
		計	69	639	101	540	93	590	69%	118%	75%	108%		
		あ	小石小房三沼八酒由念新香柴浜福唐松長佐鶴	樽	0	5,788	-	-	0	6,974	-	-	213%	83%
				ら	0	5,475	-	-	0	5,400	-	-	126%	101%
				巻	-	-	0	5,762	-	-	-	-	-	-
				浜	-	-	1	9,877	-	-	-	-	-	-
				浦	-	-	0	7,679	0	9,653	-	-	-	-
				津	-	-	0	5,978	-	-	-	-	-	-
				浜	1	7,426	1	6,111	1	6,689	130%	122%	83%	111%
田	-			-	0	7,876	-	-	-	-	-	-		
良	-			-	0	8,923	-	-	-	-	-	-		
関	0			8,299	0	9,034	-	-	89%	177%	-	-		
潟	0			6,467	0	6,491	0	6,534	100%	100%	33%	99%		
住	0			7,615	0	6,843	0	7,257	300%	111%	150%	105%		
わ	山田岡津浦崎保見	山	0	7,396	0	8,536	0	8,698	29%	87%	100%	85%		
		田	0	8,082	0	7,676	0	6,648	24%	105%	400%	122%		
		岡	1	4,055	1	3,671	0	3,620	80%	110%	127%	112%		
		津	0	3,780	0	7,371	-	-	100%	51%	-	-		
		浦	0	6,450	0	7,189	0	9,488	105%	90%	91%	68%		
		崎	0	4,514	0	8,100	-	-	100%	56%	-	-		
		保	0	9,262	0	7,696	0	8,063	140%	120%	70%	115%		
		見	計	3	6,164	3	6,757	2	6,281	84%	91%	110%	98%	
		冷	気女石塩焼枕山	仙	308	373	-	-	0	108	-	-	90,503%	345%
				沼	-	-	335	387	97	262	-	-	-	-
				川	-	-	309	358	261	306	-	-	-	-
				巻	157	290	499	361	291	289	31%	80%	54%	100%
津	2,814			318	2,337	338	2,642	285	120%	94%	106%	112%		
崎	251			278	-	-	-	-	-	-	-	-		
川	1			227	-	-	-	-	-	-	-	-		
計	3,530			319	3,479	348	3,292	286	101%	92%	107%	111%		
(冷	石焼枕山			巻	-	-	120	283	-	-	-	-	-	-
				津	5,030	249	5,348	247	3,913	201	94%	101%	129%	124%
				崎	2,380	231	3,386	225	3,942	193	70%	103%	60%	120%
				川	1,362	252	3,116	237	1,588	211	44%	106%	86%	119%
計	8,772	245	11,971	238	9,444	199	73%	103%	93%	123%				
他(冷	三清焼	崎	0	124	9	266	-	-	0%	47%	-	-		
		水	1	124	-	-	-	-	-	-	-	-		
		津	-	-	24	283	-	-	-	-	-	-		
計	1	124	33	279	-	-	3%	45%	-	-				
南ま	三清焼	崎	23	1,791	110	1,777	25	2,282	21%	101%	94%	78%		
		水	-	-	94	1,716	96	1,929	-	-	-	-		
		津	130	1,739	512	1,703	151	1,871	25%	102%	86%	93%		
計	154	1,747	716	1,716	271	1,929	21%	102%	57%	91%				
冷め	三清焼	崎	642	1,275	805	1,283	702	1,175	80%	99%	91%	109%		
		水	341	1,256	150	1,297	53	1,162	227%	97%	643%	108%		
		津	433	1,229	417	1,324	107	1,075	104%	93%	403%	114%		
計	1,416	1,256	1,373	1,297	863	1,162	103%	97%	164%	108%				
だ冷	石焼枕山	巻	-	-	0	349	-	-	-	-	-	-		
		津	207	185	65	179	37	152	320%	103%	554%	122%		
		崎	61	162	124	157	84	128	49%	103%	73%	126%		
		川	17	125	57	165	26	142	30%	76%	66%	88%		
計	285	176	245	165	146	137	116%	107%	194%	129%				

(数量:t 価格:円/kg)

魚種	市場名	2017年10月		2017年9月		2016年10月		前月対比		前年同月対比	
		数量	平均価格	数量	平均価格	数量	平均価格	数量	平均価格	数量	平均価格
冷き はだ だ	気仙沼	1	363	-	-	-	-	-	-	-	-
	塩竈	1	508	-	-	-	-	-	-	-	-
	三浦	4	905	65	1,025	1	740	7%	88%	305%	122%
	清焼	75	965	26	962	1	731	288%	100%	7,500%	132%
	焼津	514	967	582	955	41	731	88%	101%	1,261%	132%
	計	595	965	672	962	43	731	88%	100%	1,377%	132%
冷き はだ だ	石焼	-	-	22	495	-	-	-	-	-	-
	枕山	792	380	2,193	386	466	313	36%	98%	170%	121%
	巻川	183	310	626	328	447	292	29%	94%	41%	106%
	計	1,118	359	3,277	369	962	304	34%	98%	116%	118%
冷き め じ	石焼	-	-	1	226	-	-	-	-	-	-
	枕山	982	206	1,422	231	372	187	69%	89%	264%	110%
	巻川	498	201	516	200	425	189	97%	100%	117%	106%
	計	1,645	206	2,571	221	902	190	64%	93%	182%	108%
冷 び ん な が	女川	-	-	0	302	-	-	-	-	-	-
	石巻	-	-	0	302	-	-	-	-	-	-
	三浦	1	344	188	357	0	342	1%	96%	867%	101%
	清焼	65	331	85	378	170	361	76%	88%	38%	92%
	焼津	408	331	938	382	127	362	44%	87%	323%	91%
	計	485	331	1,212	378	297	361	40%	88%	163%	92%
冷 す る め い か	函小	1,702	566	1,467	621	700	741	116%	91%	243%	76%
	八酒	-	-	70	690	-	-	-	-	-	-
	小浜	2,397	576	1,199	641	1,660	802	200%	90%	144%	72%
	酒田	-	-	104	640	182	712	-	-	-	-
	木坂	829	574	324	644	421	799	256%	89%	197%	72%
	計	5,077	574	3,163	633	2,963	782	160%	91%	171%	73%
いあ かか	平沼	0	383	-	-	-	-	-	-	-	-
	計	0	383	-	-	-	-	-	-	-	-

表2 消費地市場魚種別取扱量並平均価格

(数量:t 価格:円/kg)

魚種	市場名		2017年10月		2017年9月		2016年10月		前月対比		前年同月対比	
			数量	価格	数量	価格	数量	価格	数量	価格	数量	価格
ま あ じ	札幌	幌	13	524	19	438	18	492	67%	120%	74%	107%
		京	924	604	1,210	498	870	679	76%	121%	106%	89%
	名古屋	屋	213	460	265	423	164	624	81%	109%	130%	74%
		阪	147	587	136	535	119	645	108%	110%	123%	91%
	合計	計	1,297	578	1,630	488	1,171	665	80%	118%	111%	87%
ま る あ じ	札幌	幌	3	336	5	281	12	398	73%	120%	28%	84%
		京	16	457	30	331	26	425	53%	138%	61%	108%
	名古屋	屋	58	451	104	356	72	346	56%	127%	81%	130%
		阪	77	447	138	348	110	370	56%	128%	70%	121%
	合計	計	77	447	138	348	110	370	56%	128%	70%	121%
さ ば 類	札幌	幌	38	420	37	346	47	422	101%	121%	81%	100%
		京	541	616	619	507	706	495	87%	121%	77%	124%
	名古屋	屋	200	581	249	436	294	454	80%	133%	68%	128%
		阪	256	483	243	408	281	451	105%	118%	91%	107%
	合計	計	1,036	569	1,149	465	1,327	474	90%	122%	78%	120%
ま い わ し	札幌	幌	78	257	140	236	49	306	56%	109%	159%	84%
		京	926	290	918	331	731	367	101%	88%	127%	79%
	名古屋	屋	288	267	266	312	227	296	108%	86%	127%	90%
		阪	241	264	219	252	243	250	110%	105%	99%	106%
	合計	計	1,532	280	1,542	308	1,250	329	99%	91%	123%	85%
す る め い か	札幌	幌	55	744	83	704	40	803	66%	106%	136%	93%
		京	356	789	405	740	221	979	88%	107%	161%	81%
	名古屋	屋	105	846	115	757	51	1,049	91%	112%	207%	81%
		阪	77	763	84	713	26	884	91%	107%	294%	86%
	合計	計	592	792	687	735	338	961	86%	108%	175%	82%
は ま ち ぶ	札幌	幌	24	1,613	23	1,632	23	1,443	104%	99%	102%	112%
		京	408	1,240	286	1,264	523	1,058	143%	98%	78%	117%
	名古屋	屋	64	1,125	144	696	169	747	44%	162%	38%	151%
		阪	274	1,228	178	1,203	235	1,228	153%	102%	117%	100%
	合計	計	770	1,238	631	1,130	950	1,054	122%	110%	81%	117%
り 類	札幌	幌	157	563	152	365	128	445	103%	154%	123%	127%
		京	1,930	520	2,224	386	2,204	376	87%	135%	88%	138%
	名古屋	屋	706	431	753	333	716	403	94%	129%	99%	107%
		阪	172	311	217	269	215	309	79%	116%	80%	101%
	合計	計	2,965	489	3,345	366	3,263	380	89%	134%	91%	129%
さ わ ら	札幌	幌	1	1,427	1	1,197	2	897	94%	119%	36%	159%
		京	157	1,082	191	924	253	821	82%	117%	62%	132%
	名古屋	屋	147	620	186	552	222	532	79%	112%	66%	117%
		阪	160	690	187	571	235	606	86%	121%	68%	114%
	合計	計	465	801	564	685	713	660	82%	117%	65%	121%
か つ お	札幌	幌	3	567	15	456	15	338	19%	124%	19%	168%
		京	283	1,052	783	677	729	727	36%	155%	39%	145%
	名古屋	屋	57	885	181	566	118	729	32%	156%	49%	121%
		阪	343	1,020	979	653	862	721	35%	156%	40%	142%
	合計	計	343	1,020	979	653	862	721	35%	156%	40%	142%
く ろ ま ぐ ろ	札幌	幌	103	3,080	101	2,776	108	2,926	102%	111%	95%	105%
		京	498	3,106	484	3,116	485	3,270	103%	100%	103%	95%
	名古屋	屋	72	3,062	80	2,934	72	3,148	90%	104%	99%	97%
		阪	19	2,800	20	2,779	88	3,401	97%	101%	22%	82%
	合計	計	691	3,089	684	3,035	753	3,224	101%	102%	92%	96%
き は だ	札幌	幌	0	1,319	7	981	0	1,246	1%	134%	20%	106%
		京	38	1,431	93	1,177	19	1,559	41%	122%	200%	92%
	名古屋	屋	225	1,537	278	1,326	243	1,531	81%	116%	93%	100%
		阪	51	1,705	68	1,497	79	1,652	74%	114%	64%	103%
	合計	計	314	1,551	447	1,316	341	1,560	70%	118%	92%	99%

(数量:t 価格:円/kg)

魚種	市場名		2017年10月		2017年9月		2016年10月		前月対比		前年同月対比	
			数量	価格	数量	価格	数量	価格	数量	価格	数量	価格
めばち	札幌	幌	15	1,227	16	1,070	24	1,090	92%	115%	62%	113%
		京	95	2,259	108	1,723	109	2,144	88%	131%	88%	105%
	大古	阪	17	1,721	10	1,539	10	1,640	175%	112%	166%	105%
		計	127	2,065	134	1,631	143	1,931	95%	127%	89%	107%
たち魚	東名大	京	33	1,544	51	1,589	38	1,254	64%	97%	86%	123%
		屋	16	1,000	22	1,048	17	966	72%	95%	95%	104%
	古	阪	18	1,393	22	1,516	31	1,225	82%	92%	59%	114%
		計	67	1,373	95	1,446	85	1,187	70%	95%	78%	116%
さん	札幌	幌	388	476	490	654	561	360	79%	73%	69%	132%
		京	1,540	609	1,574	898	2,528	483	98%	68%	61%	126%
	東名大	屋	553	635	578	751	944	488	96%	85%	59%	130%
		阪	474	603	579	736	703	477	82%	82%	67%	126%
ま	合	2,955	595	3,221	805	4,736	469	92%	74%	62%	127%	
かれい	札幌	幌	235	462	224	393	189	494	105%	118%	124%	94%
		京	233	918	217	917	198	963	107%	100%	118%	95%
	東名大	屋	84	693	102	667	79	748	82%	104%	106%	93%
		阪	77	982	120	791	80	934	64%	124%	97%	105%
類	合	629	726	664	679	546	765	95%	107%	115%	95%	
天ひらめ	札幌	幌	27	1,076	40	921	24	1,172	67%	117%	114%	92%
		京	71	1,425	38	1,727	67	1,436	186%	83%	106%	99%
	東名大	屋	51	1,679	49	1,748	50	1,632	105%	96%	102%	103%
		阪	14	1,363	7	1,825	11	1,575	203%	75%	132%	87%
め	合	163	1,442	134	1,499	151	1,470	122%	96%	108%	98%	
養ひらめ	札幌	幌	1	2,156	1	2,082	3	1,644	103%	104%	26%	131%
		京	78	2,626	74	2,454	80	2,452	105%	107%	98%	107%
	東名大	屋	12	2,061	12	1,928	18	1,935	95%	107%	66%	107%
		阪	25	2,058	26	1,940	28	1,877	98%	106%	90%	110%
め	合	115	2,441	113	2,277	129	2,235	102%	107%	90%	109%	
天まだい	札幌	幌	0	2,229	0	3,034	26	1,031	405%	73%	1%	216%
		京	167	1,094	151	1,112	142	1,002	111%	98%	118%	109%
	東名大	屋	54	862	39	886	32	916	138%	97%	172%	94%
		阪	50	951	46	942	55	898	109%	101%	91%	106%
い	合	271	1,022	236	1,041	254	972	115%	98%	107%	105%	
養まだい	札幌	幌	19	1,255	18	1,225	0	3,733	104%	102%	18,173%	34%
		京	811	1,213	901	1,128	960	1,017	90%	108%	85%	119%
	東名大	屋	165	1,158	156	1,192	208	961	105%	97%	79%	120%
		阪	225	1,143	217	1,152	263	1,013	104%	99%	85%	113%
い	合	1,220	1,193	1,293	1,141	1,431	1,008	94%	105%	85%	118%	
いさき	東大	京	37	1,141	51	1,271	28	1,372	73%	90%	135%	83%
	阪	14	721	15	911	8	1,072	92%	79%	183%	67%	
塩	合	51	1,025	66	1,187	35	1,307	77%	86%	145%	78%	
たら	札幌	幌	261	377	134	365	193	411	194%	103%	135%	92%
		京	201	1,036	131	999	211	977	153%	104%	95%	106%
	東名大	屋	110	914	50	1,103	98	842	219%	83%	112%	109%
ら	合	571	712	315	746	502	733	181%	95%	114%	97%	
秋さけ	札幌	幌	319	669	452	733	547	486	71%	91%	58%	138%
		京	303	1,179	355	1,219	394	965	85%	97%	77%	122%
とぐらふめき	合	622	917	807	947	941	687	77%	97%	66%	134%	
とぐらふ	東大	京	16	2,365	10	1,819	17	2,376	158%	130%	95%	100%
		阪	5	3,667			3	5,020			134%	73%
ふ	合	21	2,656	10	1,819	20	2,825	204%	146%	102%	94%	
めき	東大	京	111	2,494	140	2,311	133	2,311	79%	108%	83%	108%
		阪										
鯛	合	111	2,494	140	2,311	133	2,311	79%	108%	83%	108%	

(数量:t 価格:円/kg)

魚種	市場名		2017年10月		2017年9月		2016年10月		前月対比		前年同月対比	
			数量	価格	数量	価格	数量	価格	数量	価格	数量	価格
あわび	札幌 東名古 大	幌京 屋阪	8	6,411	6	5,569	6	6,262	120%	115%	122%	102%
			28	8,258	39	7,487	32	8,840	73%	110%	90%	93%
			5	5,988	7	5,490	6	6,293	80%	109%	98%	95%
			5	7,183	7	2,934	5	6,615	76%	245%	99%	109%
	合計	47	7,566	59	6,507	49	7,970	80%	116%	96%	95%	
ほたて	札幌 東名古 大	幌京 屋阪	69	562	69	550	63	559	100%	102%	110%	101%
			94	772	106	705	131	756	88%	110%	71%	102%
			14	984	17	893	17	845	81%	110%	82%	116%
			合計	176	707	192	666	211	705	92%	106%	84%
きほたて 身む	札幌 東名古 大	幌京 屋阪	69	2,764	78	2,432	49	2,863	89%	114%	140%	97%
			85	3,858	92	3,487	95	3,362	93%	111%	90%	115%
			47	2,210	52	1,888	59	1,785	91%	117%	79%	124%
			合計	201	3,098	222	2,742	204	2,782	91%	113%	99%
がざみ	東名古 大	京屋 阪	37	856	48	743	43	746	77%	115%	85%	115%
			29	1,028	40	949	38	966	72%	108%	75%	106%
			12	1,419	17	1,294	22	1,116	73%	110%	56%	127%
			合計	78	1,007	104	910	103	905	75%	111%	76%
くるまえび	札幌 東名古 大	幌京 屋阪	0	10,308	0	10,800	-	-	83%	95%	-	-
			29	7,463	31	6,433	33	6,204	92%	116%	88%	120%
			6	6,710	7	5,979	7	5,784	86%	112%	81%	116%
			7	5,877	9	5,148	12	3,944	87%	114%	61%	149%
	合計	42	7,082	47	6,133	52	5,619	90%	115%	81%	126%	
塩紅さけ	札幌 東名古 大	幌京 屋阪	33	1,334	44	1,281	65	1,121	76%	104%	51%	119%
			103	1,210	124	1,289	179	969	83%	94%	57%	125%
			10	1,249	10	1,367	11	1,303	103%	91%	89%	96%
			合計	146	1,241	178	1,291	255	1,022	82%	96%	57%
塩けさ	札幌 東名古 大	幌京 屋阪	4	751	2	1,015	12	776	190%	74%	31%	97%
			37	1,167	49	1,069	44	1,020	76%	109%	83%	114%
			26	1,014	39	1,012	50	828	68%	100%	53%	122%
			合計	67	1,084	89	1,043	106	903	75%	104%	63%
塩銀さけ	札幌 東名古 大	幌京 屋阪	4	1,082	6	1,075	3	800	65%	101%	136%	135%
			265	1,024	319	1,008	223	919	83%	102%	119%	111%
			67	1,037	69	1,045	56	915	98%	99%	121%	113%
			合計	337	1,027	394	1,015	282	917	85%	101%	119%
塩あきさ	札幌 東名古 大	幌京 屋阪	287	835	87	819	245	617	328%	102%	117%	135%
			154	978	113	1,027	147	823	136%	95%	104%	119%
			31	757	31	663	54	619	100%	114%	58%	122%
			合計	472	876	231	900	446	685	204%	97%	106%
ケ塩類	大	阪	202	1,144	184	1,080	231	1,021	110%	106%	87%	112%
塩ま	札幌 東名古 大	幌京 屋阪	2	897	2	972	7	911	125%	92%	33%	98%
			11	1,394	17	1,351	25	1,063	66%	103%	45%	131%
			3	936	4	789	2	1,162	68%	119%	174%	81%
	合計		16	1,248	22	1,223	33	1,037	71%	102%	49%	120%
塩たらこ	札幌 東名古 大	幌京 屋阪	67	1,724	84	1,789	76	2,092	80%	96%	89%	82%
			110	1,387	129	1,385	104	1,535	86%	100%	106%	90%
			50	1,715	37	1,930	44	1,859	136%	89%	113%	92%
			合計	228	1,559	250	1,601	224	1,787	91%	97%	102%
いめんこた	札幌 東	幌京	13	1,706	19	1,554	25	1,503	67%	110%	51%	114%
			163	1,536	172	1,526	177	1,463	95%	101%	92%	105%
			合計	176	1,548	191	1,529	202	1,468	92%	101%	87%



(数量:t 価格:円/kg)

魚種	市場名		2017年10月		2017年9月		2016年10月		前月対比		前年同月対比	
			数量	価格	数量	価格	数量	価格	数量	価格	数量	価格
いくら	札幌 東名 大古	幌	68	7,485	49	6,383	110	5,134	138%	117%	62%	146%
		京	165	7,137	120	6,535	175	5,408	137%	109%	94%	132%
		屋	25	8,151	15	7,208	89	2,167	169%	113%	28%	376%
		阪	13	7,247	8	6,473	16	5,508	155%	112%	83%	132%
	合計	271	7,324	193	6,546	390	4,593	141%	112%	70%	159%	
冷す るめ いか	札幌 東名 大古	幌	43	739	33	813	58	756	130%	91%	74%	98%
		京	74	911	80	902	168	743	92%	101%	44%	123%
		屋	26	810	18	904	57	749	146%	90%	46%	108%
		阪	合計	143	841	131	880	282	747	109%	96%	51%
冷 き は だ	札幌 東名 大古	幌	7	1,522	8	1,486	7	1,154	86%	102%	101%	132%
		京	138	1,317	137	1,212	88	990	101%	109%	156%	133%
		屋	203	1,334	217	1,279	260	1,099	94%	104%	78%	121%
		阪	67	1,360	62	1,377	89	1,035	109%	99%	76%	131%
	合計	414	1,336	423	1,275	443	1,065	98%	105%	93%	125%	
冷 め ば ち	札幌 東名 大古	幌	6	2,329	6	2,266	10	1,756	100%	103%	64%	133%
		京	1,261	1,350	1,213	1,328	1,601	1,118	104%	102%	79%	121%
		屋	25	1,693	33	1,521	34	1,486	74%	111%	72%	114%
		阪	46	1,352	46	1,376	63	1,074	100%	98%	73%	126%
	合計	1,338	1,361	1,298	1,339	1,708	1,127	103%	102%	78%	121%	
冷 黒 鮭	札幌 東名 大古	幌	11	3,294	20	3,320	19	3,179	56%	99%	59%	104%
		京	239	3,317	247	3,342	231	3,491	97%	99%	104%	95%
		屋	47	3,770	49	3,775	47	3,493	96%	100%	100%	108%
		阪	28	3,551	23	3,427	27	3,572	122%	104%	106%	99%
	合計	325	3,401	339	3,409	323	3,480	96%	100%	101%	98%	
冷 南 鮭	札幌 東名 大古	幌	0	3,031	1	2,090	0	5,087	25%	145%	249%	60%
		京	334	2,126	332	2,096	459	1,904	100%	101%	73%	112%
		屋	10	2,599	8	2,315	10	2,473	114%	112%	99%	105%
		阪	13	2,510	16	2,417	14	2,474	80%	104%	89%	101%
	合計	356	2,153	357	2,115	483	1,933	100%	102%	74%	111%	
冷 さん ま	札幌 東名 大古	幌	99	218	88	434	103	322	113%	50%	96%	68%
		京	48	597	78	567	61	592	61%	105%	79%	101%
		屋	169	609	159	540	240	429	106%	113%	70%	142%
		阪	36	391	99	415	33	437	37%	94%	111%	89%
	合計	352	475	424	494	438	427	83%	96%	80%	111%	
冷 さ ば	札幌 東名 大古	幌	60	551	87	428	114	361	68%	129%	52%	153%
		京	220	565	206	590	218	567	107%	96%	101%	100%
		屋	50	623	50	612	55	588	98%	102%	89%	106%
		阪	47	531	47	494	47	533	99%	107%	99%	100%
	合計	376	566	390	545	435	512	96%	104%	86%	111%	
冷 さ け	札幌 東名 大古	幌	316	931	162	1,060	223	764	195%	88%	141%	122%
		京	1,196	972	1,213	981	1,611	879	99%	99%	74%	111%
		屋	131	1,465	167	1,441	196	1,177	79%	102%	67%	124%
		阪	147	1,012	148	884	189	865	99%	114%	78%	117%
	合計	1,790	1,004	1,690	1,025	2,219	893	106%	98%	81%	113%	
冷 ま す	札幌 東名 大古	幌	49	1,399	64	1,204	70	1,147	77%	116%	69%	122%
		京	11	534	8	700	22	934	134%	76%	49%	57%
		屋	5	1,475	7	1,258	18	1,099	66%	117%	26%	134%
		阪	25	1,273	17	1,334	28	1,522	150%	95%	91%	84%
	合計	89	1,263	96	1,189	138	1,182	93%	106%	65%	107%	
冷 た こ	札幌 東名 大古	幌	190	914	227	893	181	851	84%	102%	105%	107%
		京	430	1,132	527	1,045	443	1,001	81%	108%	97%	113%
		屋	56	1,384	43	1,319	35	1,342	130%	105%	160%	103%
		阪	215	962	165	1,051	126	998	130%	92%	170%	96%
	合計	890	1,060	963	1,023	785	981	93%	104%	113%	108%	

(数量:t 価格:円/kg)

魚種	市場名	2017年10月		2017年9月		2016年10月		前月対比		前年同月対比	
		数量	価格	数量	価格	数量	価格	数量	価格	数量	価格
ご冷 いも かん	東 京	7	993	11	940	12	821	70%	106%	60%	121%
	名 古 屋	31	513	32	1,386	36	1,199	97%	37%	87%	43%
	合 計	38	605	43	1,275	48	1,102	90%	47%	80%	55%
冷 す り 身	札 幌	32	536	30	520	28	676	107%	103%	113%	79%
	東 京	36	657	17	644	58	597	207%	102%	62%	110%
	名 古 屋	42	435	37	437	47	455	112%	100%	89%	96%
	合 計	110	537	85	509	133	564	130%	106%	83%	95%

表3 10月中消費地市場取扱状況

平成29年10月

単位:トン

	東 京				名 古 屋				大 阪			
	総取扱量	生鮮品	冷凍品	加工品	総取扱量	生鮮品	冷凍品	加工品	総取扱量	生鮮品	冷凍品	加工品
上 旬	9,472	4,585	1,770	3,116	1,973	867	319	787	2,782	1,325	577	881
中 旬	10,087	4,933	2,079	3,077	2,443	1,033	427	983	2,629	1,426	521	682
下 旬	9,623	4,806	1,775	3,044	2,485	1,097	394	992	2,912	1,487	627	799
計	29,182	14,324	5,624	9,237	6,901	2,997	1,140	2,762	8,323	4,239	1,724	2,361
前 月	29,916	15,231	5,590	9,098	6,892	3,346	1,071	2,472	8,664	4,394	1,636	2,634
前月比	98	94	101	102	100	90	106	112	96	96	105	90
前年同月	33,105	16,341	6,534	10,229	7,595	3,501	1,363	2,730	9,374	4,956	1,806	2,811
前年同月比	88	88	86	90	91	86	84	101	89	86	95	84

表4 産地魚種別魚体組成表(10月)

魚種名	2017年10月				2017年9月				前月との割合の差			
	大型	中型	小型	極小	大型	中型	小型	極小	大型	中型	小型	極小
マイワシ	0.0%	93.1%	6.9%	0.0%	0.2%	65.4%	34.4%	0.0%	-0.2%	27.7%	-27.5%	0.0%
カタクチイワシ	0.0%	99.7%	0.3%	0.0%	0.0%	100.0%	0.0%	0.0%	0.0%	-0.3%	0.3%	0.0%
ウルメイワシ	0.0%	100.0%	0.0%	0.0%	0.9%	93.0%	6.0%	0.0%	-0.9%	7.0%	-6.0%	0.0%
マアジ	2.7%	12.1%	55.1%	30.1%	0.1%	5.6%	44.7%	49.7%	2.6%	6.5%	10.4%	-19.5%
丸アジ	1.0%	6.0%	93.0%	0.0%	0.0%	0.0%	100.0%	0.0%	1.0%	6.0%	-7.0%	0.0%
ムロアジ	0.0%	0.0%	0.0%	0.0%	0.0%	0.0%	0.0%	0.0%	0.0%	0.0%	0.0%	0.0%
さば類	0.2%	0.9%	7.2%	91.7%	0.0%	0.2%	0.5%	99.2%	0.2%	0.6%	6.7%	-7.5%
マサバ	0.6%	1.9%	6.5%	91.0%	0.0%	0.5%	0.7%	98.8%	0.6%	1.4%	5.8%	-7.7%
ゴマサバ	0.0%	5.0%	95.0%	0.0%	0.0%	0.0%	0.0%	0.0%	0.0%	5.0%	95.0%	0.0%
ぶり類	3.6%	17.2%	75.6%	3.6%	0.8%	17.7%	73.6%	8.0%	2.8%	-0.5%	2.0%	-4.3%
ハマチ	0.0%	100.0%	0.0%	0.0%	0.0%	0.0%	0.0%	0.0%	0.0%	100.0%	0.0%	0.0%
ヒラマサ	0.0%	0.0%	0.0%	0.0%	0.0%	0.0%	0.0%	0.0%	0.0%	0.0%	0.0%	0.0%
さわら類	28.2%	50.4%	21.4%	0.0%	8.9%	31.7%	59.4%	0.0%	19.3%	18.7%	-38.0%	0.0%
マダイ(天然)	25.1%	42.4%	32.5%	0.0%	30.4%	45.7%	23.9%	0.0%	-5.3%	-3.3%	8.6%	0.0%
マダイ(養殖)	21.0%	38.0%	41.0%	0.0%	18.0%	31.0%	51.0%	0.0%	3.0%	7.0%	-10.0%	0.0%
チダイ	30.0%	31.0%	39.0%	0.0%	22.0%	35.0%	43.0%	0.0%	8.0%	-4.0%	-4.0%	0.0%
クロマグロ	0.0%	0.0%	0.0%	0.0%	0.0%	0.0%	0.0%	0.0%	0.0%	0.0%	0.0%	0.0%
メジマグロ	0.0%	0.0%	0.0%	0.0%	0.0%	0.0%	0.0%	0.0%	0.0%	0.0%	0.0%	0.0%
キハダ	90.0%	0.0%	10.0%	0.0%	93.9%	0.0%	6.1%	0.0%	-3.9%	0.0%	3.9%	0.0%
冷キハダ	83.0%	16.0%	1.0%	0.0%	0.0%	80.0%	20.0%	0.0%	83.0%	-64.0%	-19.0%	0.0%
メバチ	0.0%	0.0%	0.0%	0.0%	0.0%	0.0%	0.0%	0.0%	0.0%	0.0%	0.0%	0.0%
冷メバチ	1.0%	77.0%	17.0%	5.0%	0.0%	71.0%	15.0%	14.0%	1.0%	6.0%	2.0%	-9.0%
ビンナガ	0.0%	0.0%	0.0%	0.0%	0.0%	0.0%	0.0%	0.0%	0.0%	0.0%	0.0%	0.0%
冷ビンナガ	100.0%	0.0%	0.0%	0.0%	100.0%	0.0%	0.0%	0.0%	0.0%	0.0%	0.0%	0.0%
カツオ	0.0%	0.0%	0.0%	0.0%	0.0%	0.0%	0.0%	0.0%	0.0%	0.0%	0.0%	0.0%
カツオ(釣)	0.0%	0.0%	0.0%	0.0%	0.0%	0.0%	0.0%	0.0%	0.0%	0.0%	0.0%	0.0%
カツオ(巻)	0.0%	0.0%	0.0%	0.0%	82.0%	0.0%	0.0%	18.0%	-82.0%	0.0%	0.0%	-18.0%
冷カツオ	0.0%	0.0%	0.0%	0.0%	0.0%	58.0%	42.0%	0.0%	0.0%	-58.0%	-42.0%	0.0%
冷カツオ(釣)	37.8%	52.3%	9.9%	0.0%	11.9%	68.4%	19.7%	0.0%	25.9%	-16.1%	-9.8%	0.0%
冷カツオ(巻網)	45.0%	27.0%	28.0%	0.0%	33.0%	48.0%	19.0%	0.0%	12.0%	-21.0%	9.0%	0.0%
カレイ類	0.0%	0.0%	0.0%	0.0%	0.0%	0.0%	0.0%	0.0%	0.0%	0.0%	0.0%	0.0%
天ヒラメ	0.0%	0.0%	0.0%	0.0%	0.0%	0.0%	0.0%	0.0%	0.0%	0.0%	0.0%	0.0%
マカジキ	0.0%	0.0%	0.0%	0.0%	0.0%	0.0%	0.0%	0.0%	0.0%	0.0%	0.0%	0.0%
メカジキ	0.0%	0.0%	0.0%	0.0%	0.0%	0.0%	0.0%	0.0%	0.0%	0.0%	0.0%	0.0%
サンマ	3.8%	38.9%	57.1%	0.0%	8.5%	41.8%	49.7%	0.0%	-4.6%	-2.8%	7.3%	0.0%
マダラ	11.0%	53.0%	36.0%	0.0%	5.0%	55.0%	40.0%	0.0%	6.0%	-2.0%	-4.0%	0.0%
スケトウダラ	0.0%	94.0%	6.0%	0.0%	100.0%	0.0%	0.0%	0.0%	-100.0%	94.0%	6.0%	0.0%
ホッケ	0.0%	100.0%	0.0%	0.0%	0.0%	100.0%	0.0%	0.0%	0.0%	0.0%	0.0%	0.0%
ニベ・グチ類	20.0%	40.0%	40.0%	0.0%	0.0%	0.0%	0.0%	0.0%	20.0%	40.0%	40.0%	0.0%
キンメダイ	5.4%	27.9%	21.3%	45.4%	4.2%	31.8%	25.6%	38.4%	1.2%	-3.9%	-4.4%	7.0%
イサキ	19.7%	35.1%	45.1%	0.0%	17.6%	36.7%	45.7%	0.0%	2.2%	-1.6%	-0.6%	0.0%
タチウオ	30.0%	42.0%	28.0%	0.0%	23.0%	52.0%	25.0%	0.0%	7.0%	-10.0%	3.0%	0.0%
トラフグ	0.0%	0.0%	0.0%	0.0%	0.0%	0.0%	0.0%	0.0%	0.0%	0.0%	0.0%	0.0%
スルメイカ	45.9%	11.9%	6.3%	35.9%	67.6%	14.1%	6.4%	12.0%	-21.7%	-2.2%	-0.1%	23.9%
冷スルメイカ	31.1%	61.5%	6.9%	0.5%	8.6%	62.2%	28.7%	0.5%	22.5%	-0.7%	-21.8%	0.0%
冷NZマツイカ	0.0%	0.0%	0.0%	0.0%	0.0%	0.0%	0.0%	0.0%	0.0%	0.0%	0.0%	0.0%
ヤリイカ	0.0%	0.0%	0.0%	0.0%	0.0%	0.0%	0.0%	0.0%	0.0%	0.0%	0.0%	0.0%
ケンサキイカ	14.2%	30.7%	55.0%	0.0%	13.4%	53.0%	33.6%	0.0%	0.8%	-22.2%	21.4%	0.0%
冷アカイカ(太平洋)	0.0%	0.0%	0.0%	0.0%	0.0%	0.0%	0.0%	0.0%	0.0%	0.0%	0.0%	0.0%
タコ類	0.0%	0.0%	0.0%	0.0%	20.0%	37.0%	43.0%	0.0%	-20.0%	-37.0%	-43.0%	0.0%
マダコ	0.0%	0.0%	0.0%	0.0%	20.0%	37.0%	43.0%	0.0%	-20.0%	-37.0%	-43.0%	0.0%
水ダコ	0.0%	0.0%	0.0%	0.0%	100.0%	0.0%	0.0%	0.0%	-100.0%	0.0%	0.0%	0.0%
アワビ	18.0%	32.0%	50.0%	0.0%	15.0%	24.0%	61.0%	0.0%	3.0%	8.0%	-11.0%	0.0%
サザエ	40.0%	43.0%	17.0%	0.0%	40.0%	43.0%	17.0%	0.0%	0.0%	0.0%	0.0%	0.0%

表5 産地魚種別水揚累計・平均価格(10月)

数量:トン、価格:円/kg

	2017年10月		2017年10月末累計		2016年10月		2016年10月末累計		累計前年対比	
	数	量 価 格	数	量 価 格	数	量 価 格	数	量 価 格	数	量 価 格
生ま あ じ	5,637	203	95,924	166	7,399	192	86,251	183	111%	91%
生さ ば 類	25,418	107	306,774	82	31,461	116	309,854	78	99%	105%
生ま い わ し	74,853	43	380,214	49	55,895	45	269,529	51	141%	96%
生か た く ち い わ し	2,580	47	22,795	52	3,793	45	25,980	47	88%	111%
生う る め い わ し	2,124	55	33,081	59	6,051	52	51,442	55	64%	107%
生す る め い か	5,329	542	25,107	538	4,182	720	30,962	465	81%	116%
生や り い か	242	485	2,213	714	545	567	2,939	626	75%	114%
生か つ お	1,571	446	46,674	367	3,126	509	41,486	412	113%	89%
生か つ お (釣)	1,414	433	27,032	375	3,001	500	30,947	413	87%	91%
生か つ お (旋)	2	1,599	17,549	337	2	196	8,770	386	200%	87%
生か つ お (他)	155	547	2,093	514	123	723	1,769	534	118%	96%
生そ ー だ か つ お	300	157	2,535	128	147	97	2,983	99	85%	129%
生ぶ り	5,145	242	45,282	234	1,913	298	30,404	276	149%	85%
生は ま ち	2	1,050	71	868	23	908	147	826	48%	105%
生さ わ ら	245	677	1,785	703	553	569	2,568	578	70%	122%
生き は だ	400	973	5,956	902	286	1,248	9,402	691	63%	131%
生め ば ち	714	1,511	3,716	1,271	811	1,467	3,038	1,417	122%	90%
生く ろ ま ぐ ろ	35	2,157	3,041	1,405	34	2,220	2,981	1,327	102%	106%
生め し ま ぐ ろ	21	1,204	714	891	120	1,002	762	753	94%	118%
生び ん な が	621	568	26,073	376	262	853	23,122	403	113%	93%
生め か じ き	314	1,011	2,661	1,024	408	857	2,958	970	90%	106%
生ま か じ き	55	638	756	679	98	621	939	622	81%	109%
生た ち う お	165	387	1,582	568	129	444	1,248	544	127%	104%
生ま る あ じ	340	84	3,974	110	3,107	62	5,798	101	69%	109%
生む ろ あ じ	323	85	5,608	85	1,002	120	7,251	153	77%	56%
生い か な こ	49	51	7,831	188			5,535	136	141%	138%
生お き あ み			13,133	93			15,829	34	83%	274%
生さ ん ま	24,263	293	42,290	348	46,191	184	88,924	232	48%	150%
生あ き さ け	27,511	1,037	49,358	977	33,794	688	70,847	618	70%	158%
生養 殖 ギ ン ザ ケ	0	1,159	9,711	639			8,480	595	115%	107%
生ま だ ら	2,139	377	23,632	270	1,718	385	22,676	291	104%	93%
生す け と う だ ら	8,408	49	65,097	69	6,206	58	73,530	71	89%	97%
生ほ っ け	1,172	112	4,438	221	660	191	7,191	213	62%	104%
生こ ま い	513	34	2,625	57	1,007	42	3,371	69	78%	83%
生に し ん	1,090	45	3,247	84	461	56	3,196	100	102%	84%
生ぐ ち	61	231	425	241	77	196	358	240	119%	100%
生天 ま だ い	209	880	3,697	739	211	921	4,051	695	91%	106%
生養 ま だ い	59	930	397	856	35	836	381	806	104%	106%
生ち だ い	40	321	800	302	31	432	1,468	274	54%	110%
生い さ き	55	656	1,008	691	42	923	1,112	739	91%	94%
生き ん め だ い	107	1,922	1,802	1,490	159	1,721	1,878	1,524	96%	98%
生天 ひ ら め	107	923	1,465	1,111	113	912	1,368	947	107%	117%
生養 ひ ら め	4	2,203	27	2,116	3	2,286	20	2,145	135%	99%
生か れ い 類	1,447	278	11,729	301	938	383	9,571	340	123%	89%
生と ら ふ ぐ	1	4,989	30	5,232	2	7,889	43	7,020	70%	75%
生ず わ い が に	24	2,070	1,069	1,786	25	1,675	1,025	1,692	104%	106%
生べ に ず わ い が に	983	397	9,012	395	1,274	448	9,979	342	90%	115%
生が ざ み	69	639	288	663	93	590	349	696	83%	95%
生く る ま え び	4	3,890	20	4,679	3	4,717	18	5,332	111%	88%
生あ ま え び	175	1,088	1,087	1,155	184	916	1,134	1,057	96%	109%
生た こ 類	861	708	4,686	602	462	503	4,403	503	106%	120%
生あ わ び	3	6,157	47	6,155	2	6,286	61	5,854	77%	105%
生さ ざ え	34	680	492	662	43	730	568	674	87%	98%
冷す る め い か	5,077	574	14,166	614	2,963	782	14,373	551	99%	111%
冷ま つ い か (NZ)					797	398	797	398		
冷さ ん ま										
冷す け と う だ ら										
冷か つ お	12,303	266	122,773	264	12,736	221	145,939	203	84%	130%
冷か つ お (釣)	3,530	319	20,779	364	3,292	286	26,640	269	78%	135%
冷か つ お (旋)	8,772	245	101,900	243	9,444	199	119,236	188	85%	129%
冷か つ お (他)	1	124	94	296			63	218	149%	136%
冷き は だ	595	965	5,805	927	43	731	5,103	675	114%	137%
冷海 巻 き は だ	1,118	359	25,445	338	962	304	17,676	322	144%	105%
冷海 巻 き め じ	1,645	206	15,216	196	902	190	19,007	189	80%	104%
冷め ば ち	1,416	1,256	16,979	1,148	863	1,162	19,276	991	88%	116%
冷海 巻 め ば ち			2	378		75	913	3%	41%	
冷海 巻 だ る ま	285	176	3,506	155	146	137	4,290	140	82%	111%
冷南 ま ぐ ろ	154	1,747	2,858	1,782	271	1,929	2,596	1,787	110%	100%
冷び ん な が	485	331	11,188	345	297	361	9,986	349	112%	99%
冷あ か い か (太)	0	383	4,112	541			3,161	479	130%	113%

◇編集後記◇

水産物市場月報は 491 号から従来の印刷物から WEB 配信に切り替わりました。今後ともよろしく願いいたします。

本月報に指定品目すべてを掲載しようとしたのですが、紙面の都合で主要品目に限定せざるを得ませんでした。本月報の編集についてご意見、ご希望がありましたら是非ご連絡ください。

予算等、許される範囲においてご意見、ご希望に沿うように努力したいと思います。

## 水産物市場月報

---

発行所：一般社団法人 漁業情報サービスセンター  
〒104-0055 東京都中央区豊海町 4-5 豊海振興ビル  
TEL 03 (5547) 6887 FAX 03 (5547) 6881  
<http://www.jafic.or.jp>