

NO 534

水産物市場月報

平成29年9月

一般社団法人 漁業情報サービスセンター

目 次

I 概 況	3
II 表	11
1. 9 月中產地市場魚種別取扱数量並平均価格	11
2. 9 月中消費地市場魚種別取扱数量並平均価格	31
3. 9 月中消費地市場取扱状況	36
4. 產地魚種別魚体組成表 (9 月)	37
5. 產地魚種別水揚累計・平均価格 (9 月)	38

I 概 況

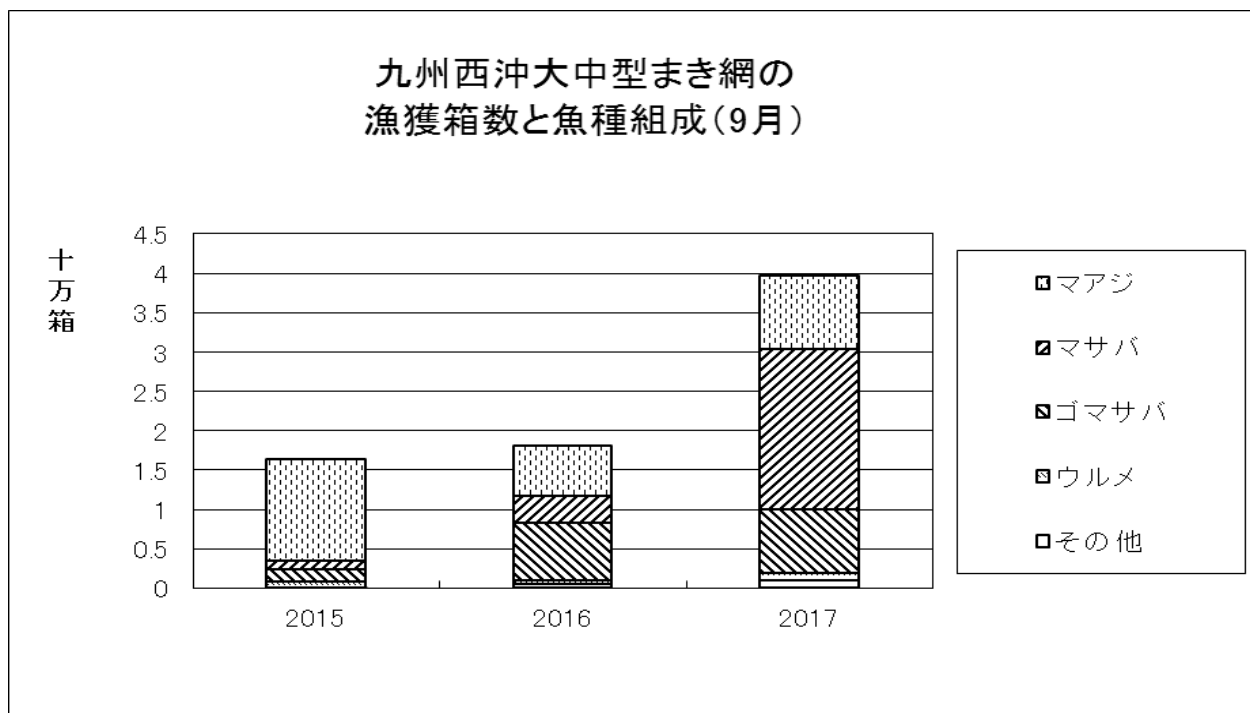
1. 海況の特徴

日本近海の海況の特徴は、①日本近海の海面水温は、日本の東では、上旬のはじめに北上した台風第15号などの影響により、広い範囲で海面水温が平年より低くなっていた。北海道東方では、下層の暖水の影響で、海面水温が平年より高い海域がみられた。オホーツク海南部では、海面水温がおおむね平年並となっていたが、台風第18号などの影響で、下旬の海面水温は平年より低く、かなり低い海域がみられた。日本海では、**44° N**以北をのぞき、海面水温が平年並か平年より高くなっていた。九州西方、東シナ海南部では、海面水温が平年よりかなり高い海域がみられた。東シナ海では、上旬には、広い範囲で海面水温が平年よりかなり高い状態だったが、中旬に通過した台風第18号の影響で、海面水温が平年よりかなり高い海域が縮小した。沖縄の南では、平年より風が弱く、日射量が多かったため、海面水温が広い範囲で平年よりかなり高くなっていた。日本の南では、8月に引き続き、海面水温が平年より高く、平年よりかなり高い海域がみられた。南鳥島近海では、平年より風が弱かったため、海面水温が平年より高くなっていた、②黒潮は、12年ぶりに大蛇行していた。黒潮は、9月を通して沖縄の北西**180~190km**付近を流れていた。都井岬、足摺岬では、月を通して接岸して流れていた。室戸岬、潮岬では、月を通して離岸して流れていた。東海沖の黒潮の最南位置は、上旬は**31° 30' N、138° 30' E**付近、中旬、下旬は**31° 30' N、137° 30' E**付近となっていた。伊豆諸島付近では、上旬、下旬は三宅島と八丈島の間を、中旬は三宅島付近を流れていた、③三陸～常磐近海の黒潮系暖水の北限位置は、上旬は平年並の**36° 30' N、142° 30' E**、中旬は平年並の**36° 30' N、143° E**付近、下旬は平年並の**36° 30' N、144° E**付近にあった、④親潮の沿岸寄りの分枝の南限位置は、上旬は**40° N、143° 30' E**付近、中旬は**40° N、143° 30' E**付近、下旬は**40° N、144° E**付近であった。沖合の分枝の南限位置は、上・中旬は**39° 30' N、147° E**付近、下旬は**39° N、147° E**付近であった。親潮の面積は、月を通して平年より小さかった、⑤三陸東方の黒潮系暖水の北限緯度は、上旬は平年並の**36° 30' N、142° 30' E**付近、中旬は平年並の**36° 30' N、143° E**付近、下旬は平年より南の**36° 30' N、144° E**付近にあった。また、釧路沖～北海道東方では、上旬に**41° 30' N、147° E**付近に暖水渦が、中旬に**42° 30' N、147° 30' E**付近、下旬に**42° N、146° E**付近に暖水域が、それぞれみられた。本州東方では、中旬に**38° N、146° E**付近、下旬に**38° N、145° 30' E**付近に暖水渦がみられた、⑥津軽暖流の東端の位置は、上下旬は平年並の**143° 30' E**付近、中旬は平年並みの**143° E**付近にあった、⑦対馬暖流は、山陰沖西部を北東に流れ、隠岐付近から北に流れ、**38° 30' N、133° E**付近から東に流れていた。能登半島の北**38°**

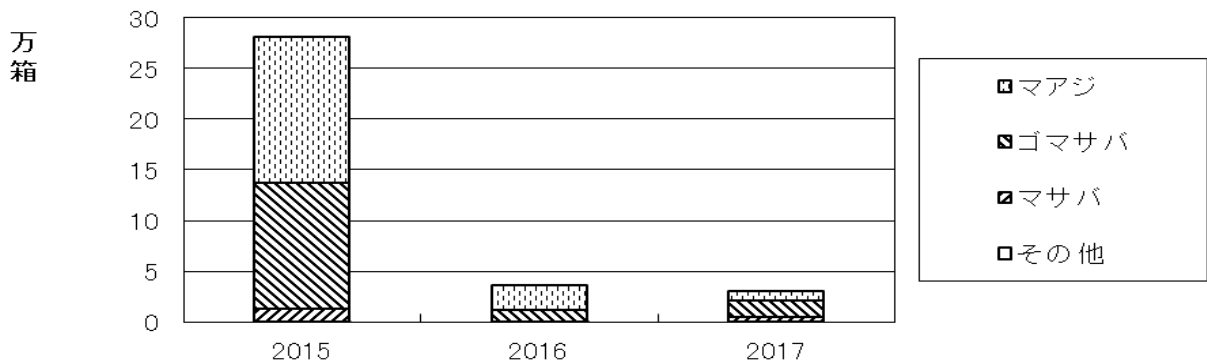
N、137° E付近から北に流れ、佐渡沖の39° 30′ N付近から東に流れ、秋田沖の138° 30′ E付近から北に向きを変え、檜山・津軽沖を時計回りに流れて、津軽海峡に達していた。若狭湾沖には反時計回りの流れがみられた、ことなどであった。

2. 漁況の特徴

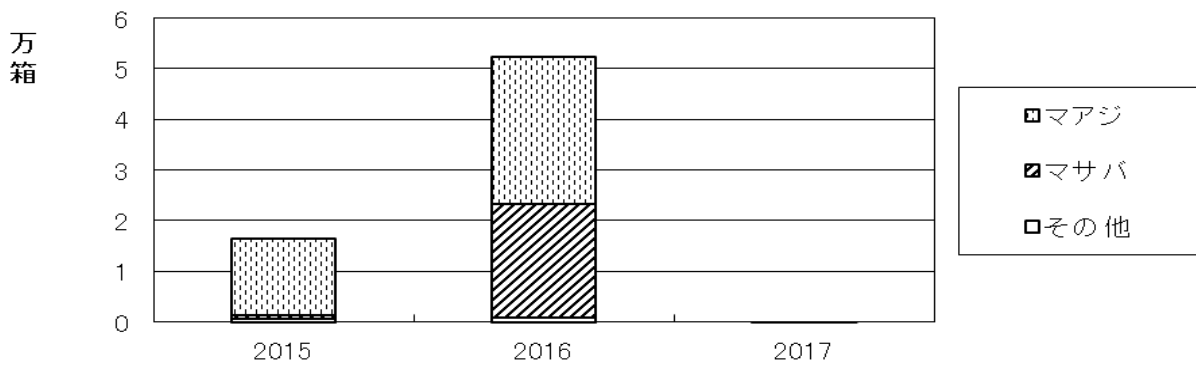
日本近海の漁況の特徴は、①北部太平洋海域のまき網漁は、総水揚量が**8,015トン**で引続き前月（**15,366トン**）を大幅に下回った。水揚構成は、マイワシ**2,977トン**（総水揚量の**37%**、前月**6,568トン**）、サバ類**2,242トン**（同**28%**、前月**2,518トン**）、キハダ**603トン**（同**8%**、前月**1,092トン**）、カツオ**410トン**（同**5%**、前月**2,919トン**）、スルメイカ**338トン**（同**4%**、前月**947トン**）等、の漁獲があった、②山陰の旋網（境港・浜田の合計）による主要魚種の水揚量は**8,975トン**で前月（**5,326トン**）をかなり上回った。水揚構成は、マイワシ**4,167トン**（総水揚量の**46%**、前月**1,356トン**）、カタクチ**1,493トン**（同**17%**、前月**69トン**）、ブリ類**1,371トン**（同**15%**、前月**1,346トン**）、サバ類**976トン**（同**8%**、前月**652トン**）、マアジ**741トン**（同**8%**、前月**1,760トン**）等、であった、③東シナ海の大中型旋網による水揚数量と魚種構成は、下図の通りであった。なお、**総計428,050箱**の水揚げで前月（**288,050箱**）をかなり上回った。各漁場の魚種構成は、**五島西沖**（合計**397,450箱**、前月**153,000箱**）では、マサバ（**51%**）主体にマアジ（**24%**）、ゴマサバ（**20%**）等、**東シナ海漁場**（合計**30,600箱**、前月**116,200箱**）では、ゴマサバ（**53%**）主体に、マアジ（**29%**）、マサバ（**18%**）等、であったことなどがあげられる。



東シナ海中・南部大中型まき網の
漁獲箱数と魚種組成(9月)



対馬大中型まき網の漁獲箱数と魚種組成(9月)



3. 産地市場 (表 1, 4, 5 参照)

(イ) マアジ

主漁場は、九州西方海域と山陰沿岸主体に形成された。

九州西方海域では、五島西沖主体に東シナ海中南部にも一部形成された。

漁況は、一部船団が道東海域に出漁していることもあり、水揚は振るわず前月をかなり下回った。

一方山陰沿岸でも、上中旬と水揚げはみられるものの、100トン以上の水揚げの日はみられず散発的な漁に止まり前月に比べると九州同様かなり少ない水揚げに終わった。

魚体は、九州では中小～豆アジまで幅広い組成だが、ゼンゴ太り・ゼンゴ主体であった。山陰

沿岸では小主体に豆混じりであった。

したがって産地価格は、水揚げがかなり減少したこともあり、前月を上回った。

センター調査地水揚量（以下「センター水揚量」という）は、**6,532トン**で前月比**74%**、前年比**92%**であった。

産地価格は、**176円**で前月比**118%**、前年比**81%**で推移した。

（ロ）サバ類

主漁場は、道東（まき網）、三陸近海（まき網、定置）、三重県沖合、山陰沿岸、九州西方海域、鹿児島近海（ゴマ主体）に形成された。

道東海域では9月20日にサバまき網漁の初水揚げがみられ、350g級にマイワシ混じりの漁獲で、期待されたマサバ大型魚の漁獲はまだない(卓越年級群の4歳魚)。20～22日の3日間に合計2400トン水揚げされ、八戸にも一部水揚げされた。道東のまき網の枠は24,559トンで前年の9割増となっている。

北部太平洋海域では、三陸北部近海でまき網による漁獲もみられ、八戸沖ではスルメとの混獲のほか、マサバ主体の漁獲もみられた。この海域では、マサバが大半で前半は350～400g級、後半は200～300gが多くなった。金華山定置では500～1kg級ではマサバが8～9割・ゴマサバ1～2割。300～500g級ではマサバとゴマサバが半々。この時期のマサバは粗脂肪が10%と低い物のマサバ用に高値で取引された。

九州西方海域の五島西沖では、上旬後半以降、マサバローソク・ゴマサバローソクの水揚げが比較的によく調子が続いているものの、中型以上の割合は少なかった。

一方、日本海側の山陰沿岸域では、1日二桁の漁獲で、少しまとまった程度でみるべき漁はなかった。

魚体は、三陸南部の定置物は概ね200-400gが主体、まき網物は、マサバが7-8割で200-400gが主体、九州はマサバ・ゴマサバともローソクサバが依然主体であった。山陰でも、小サバ主体であった。

産地価格は、水揚げがやや増加もありかなり下げた。

センター水揚量は、**19,431トン**で前月比**159%**、前月比**139%**であった。

産地価格は、**87円**で前月比**78%**、前年比**81%**で推移した。

（ハ）マイワシ

今月の主漁場は、道東沿岸、三陸沿岸、犬吠埼、山陰沿岸、九州（長崎、鹿児島）沿岸に形成された。

北部太平洋海域では、上旬に犬吠埼沿岸で二艘まき網（中小型）の操業があり、小羽(0歳魚)主体に小中羽混じりの漁獲であった。一方、三陸・石巻の定置網でも、上旬に100トンを超すま

とまった漁が2日続けてみられたものの、犬吠埼同様に小羽主体の漁獲であった。

道東では、8月に引き続き10トン未満サンマ棒受網船による試験操業が行われた。水揚げは花咲・浜中・厚岸・釧路の道東4港で、1日当たり合計100トン前後の水揚げがみられた。

一方、道東海域のマイワシまき網漁は8月25日に始まり、9月21日現在で3万7千トンの水揚げがみられ、同海域の漁獲枠の4割を消化した（同海域のマイワシ漁獲枠は前年比13%増の9万3058トン）。100g以上の大型が3～4割混じった（80円/kg）。漁獲物の大半はミール向け（30円/kg）となることから釧路・広尾を中心に水揚げが行われ、厚岸・函館・八戸にも水揚げされた。

山陰沿岸では、上～中旬に小中羽の散発的な水揚げがみられた。

九州では依然長崎県沿岸、鹿児島沿岸が主体だが、依然低調のまま推移した。

魚体は、道東では60～170gの中羽～大羽で、平均80～90gの中羽主体であったが、前月よりも小さいものが目立ってきた。三陸水揚ものは20～30g台の小羽(0歳魚)主体、犬吠埼沿岸では20～30g台の小羽(0歳魚)主体に40～50g台の小中羽混じりの漁獲であった。

産地価格は、まき網の水揚げが大幅に増えたことから、弱含んだ。

センター水揚量は、**67,563トン**で前月比**288%**、前年比**133%**であった。

産地価格は、**42円**で前月比**87%**、前年比**95%**で推移した。

(二) スルメイカ

日本海のスルメイカ釣り漁は、佐渡～山形～青森～渡島～積丹～稚内沿岸に漁場が形成された。

好漁が続いた稚内は、9月初頭には収束した。魚群が南下したことから、積丹半島～渡島半島でやや漁が上向いた。

太平洋側の道東では、例年より1ヶ月以上遅れてスルメイカ釣り漁が始まったものの、低調なまま推移した。羅臼では釣り・定置網で、9月9日に11トンの漁獲があったほか、1日あたり数百kg～4トンの低調な漁模様。釧路はトロールで1日数百kg。広尾・浦河も1日数百kg。太平洋岸では岩手南部～青森の、久慈～八戸～三沢で昼イカ中心に操業隻数がまとまり、上旬は好調だったものの、中旬に入ると低気圧の通過もあり、やや低調な水揚げとなった。スルメまき網漁（サバ混じり）は引き続き低調で、1日あたり数十トンに留めており、前月よりも100円高い600円/kgに上げた。また、スルメトロール漁は7～8月の休漁期間をはさみ、9月に入ると再開した。八戸では1日100トン前後の水揚げが続いており、釣りがまき網よりはやや良いという程度。相場はまき網同様に例年の2倍以上の600円/kg。一方、石巻では上旬1日100トン程度の水揚げがみられたが、中旬以降は1日30～40トンに水揚げが半減した。

一方、冷凍船（中型船）の主漁場は、9月前半は北海道西方の武蔵堆であったが、後半は奥尻沖にやや南下した。一航海当たりの水揚箱数は7千数百箱で、昨年・一昨年同期並みと、生のか釣りほどは悪くない模様。上旬は31～60尾/8kg入主体で、中旬は26～45尾/8kg入主体とやや大

きいものが混じってきた。

魚体は、稚内～留萌及び大畑では20尾主体に25尾・30尾・バラ混じり、久慈～八戸～三沢では、20尾5割・15尾・25尾各2割・30尾1割であった。

産地価格は、水揚げの伸びもあり、ようやく落ち着いた動きとなった。

センター水揚量は、**生5,730トン**で前月比**139%**、前年比**63%**、**冷3,163トン**で前年比**123%**、前年比**166%**であった。

産地価格は、**生563円**で前月比**97%**、前年比**118%**、**冷633円**で前月比**100%**、前年比**96%**で推移した。

(ホ) カツオ

カツオの漁獲状況は、一本釣り船主体にカツオ操業を行ない、まき網船は例年通りお盆休みを挟んで操業隻数を減らした。8月下旬～9月上旬の一本釣りの主漁場は**145° E**付近に沿って南北（気仙沼～鹿島沖）に漁場が形成された。9月中旬になると塩屋崎（**36° N**）の沿岸域～沖合域（東経132～150度）に主漁場が移り、9月後半になると時化のために塩屋崎沿岸のみとなった。1日1隻当たりの漁獲量は、8月下旬～9月上旬は6～7トンと平年並であったが、9月中旬になると時化も多く4トンに、9月下旬は2.6トンとさらに低下した。今年は小・極小の小型魚の割合が目立った。

一方、カツオまき網漁は、9月に入るとキハダ主体にカツオ混じりの漁獲で、中旬に入るとメバチもこれに混じった。9月15日頃にはカツオマグロまき網漁は1ヶ統を残し終漁し、残りの船団は道東～三陸沖のイワシサバ漁に切り替えた。まき網船の1日当たりのカツオの漁獲量は、上旬は30～40トンあったものの、中旬は3～10トンとなり、下旬はカツオの漁獲はなかった。

一本釣り船のカツオのサイズは、中小・小主体に極小・チン混じり（2.5～3～4kg級）で、1kg台の極小・チンも群により多く混じったほか、4～5kg級も混じった。

産地市況は、低気圧の通過や群が薄くなったことにより水揚げが減少し、やや強含んだ。

センター水揚量は、**生（釣）3,743トン**で前月比**78%**、前年比**62%**、**生（巻）304ン**で前月比**12%**、前年比**136%**、**生（その他）181トン**で前月比**45%**、前年比**96%**、**冷（釣）3,479トン**で前月比**116%**、前年比**69%**、**冷（巻）11,971トン**で前月比**113%**、前年比**92%**であった。

産地価格は、**生（釣）405円**で前月比**121%**、前年比**123%**、**生（巻）447円**で前月比**121%**、前年比**141%**、**生（その他）406円**で前月比**100%**、前年比**72%**、**冷（釣）348円**で前月比**110%**、前年比**136%**、**冷（巻）238円**で前月比**95%**、前年比**131%**で推移した。

(ヘ) サンマ

全サンマ所属の100トン以上大型船(55隻)が8月20日に解禁になり、全船出揃ったもので、8月下旬以降は1日400トン前後の水揚げが続き、8月以降で1千トンを超えたのは8

月30日と9月18日のわずか2日のみであった。今年は低気圧の通過も多く、9月に入っても低調で時化で水揚げがなかった日も3日間続いた。

8月下旬～9月上旬の主漁場はロシア水域内で、花咲から片道1～2日かかる場所で操業を行った。今期の特徴として群が薄く、長さはあっても痩せているものが目立つ。例年この時期に漁獲される150g以上の大型魚はほとんどなく、110g台4割、100g台1割、120g台2～3割、130g台1割、140g以上数%。群により60～80gのジャミ混じり。9月15日頃からロシア水域以内ではほとんど群がいないことから、根室半島南東沖合の公海域での操業に切り替わった。漁場から港までの距離的が花咲と三陸とであまり変わらないことから、遅れていた三陸各港で初水揚げがようやくみられるようになった。

センター水揚量は、**12,040トン**で前月比**201%**、前年比**31%**であった。

産地価格は、**422円**で前月比**100%**、前年比**173%**で推移した。

4. 消費地市場（表2，3参照）

（イ）生鮮品

マアジは、産地水揚の減少もサンマの入荷の少なさもあってか入荷は増加した。したがって価格も **488円**で前月比 **80%**、前年比 **77%**で推移した。

サバ類は産地での水揚げの増加もあり、入荷も増加した。しかし価格は堅調に推移し、**465円**で前月比**112%**、前年比**100%**と強含んだ。

マイワシは、産地水揚の好調さも入り入荷は前月並みであったが、依然前年同期に比べると大幅に増加した。したがって価格は、**308円**で前月比**89%**、前年比**86%**と弱含んだ。

スルメイカは、太平洋での釣りの不振もあり、消費地での入荷は引続き減少した。したがって価格は**735円**で前月比**106%**、前年比**104%**とやや強含んだ。

養殖ハマチの入荷は徐々に増加傾向がみられている。価格は、大きな変化なく**1,130円**で前月比**103%**、前年比**105%**で大きな変化はなかった。

カツオは時期的なものもあり、入荷は引続きかなり減少した。したがって価格は、**653円**で前月比**123%**、前年比**118%**と強含んだ。

サンマは、入荷の最盛期を迎えたが、漁の不振とサイズの小ささは克服されず、入荷は増加したものの前年に比べ半減した。したがって価格は、**805円**で前月比**108%**、前年比**128%**と引き続き強含んだ。

（ロ）冷凍品

今月の冷凍マグロ類の入荷は、ミナミマグロのみ増加したが、その他主力のメバチとキハダ、クロマグロは減少した。相変わらず入荷量は前年に比べ少ないのが顕著であった。

価格は、赤身、脂身ともやや落ち着き横ばい圏での動きに終始したが、赤身のメバチ、キハダは堅調相場が続いた。

価格は、キハダ**1,275円**で前月比**101%**、前年比**126%**、メバチ**1,298円**で前月比**103%**、前年比**125%**、ミナミマグロ**2,115円**で前月比**98%**、前年比**100%**、クロマグロ**3,409円**で前月比**101%**、前年比**99%**で推移した。

表1 産地市場魚種別取扱数量並平均価格

(数量:t 価格:円/kg)

魚種	市場名	2017年9月		2017年8月		2016年9月		前月対比		前年同月対比		
		数量	平均価格	数量	平均価格	数量	平均価格	数量	平均価格	数量	平均価格	
ま	久宮	0	276	0	294	2	83	25%	94%	1%	333%	
	慈古	0	557	0	1,036	1	459	400%	54%	3%	121%	
	釜石	1	381	6	289	1	463	10%	132%	86%	82%	
	大船	10	365	20	440	5	453	48%	83%	208%	81%	
	気仙	0	480	0	580	3	280	119%	83%	12%	171%	
	女沼	18	334	10	765	14	392	184%	44%	125%	85%	
	石川	67	311	69	550	144	389	97%	57%	47%	80%	
	塩巻	1	253	0	648	0	362	100%	39%	133%	70%	
	小名	1	101	-	-	-	-	-	-	-	-	-
	鮪子	30	180	22	153	38	301	136%	118%	79%	60%	
	海匠	3	160	-	-	1	22	-	-	255%	727%	
	大原	-	-	5	47	-	-	-	-	-	-	
	房州	0	736	0	688	21	230	74%	107%	1%	320%	
	三浦	12	516	23	611	10	403	51%	84%	121%	128%	
	沼津	60	317	40	609	101	271	152%	52%	59%	117%	
	小川	13	283	4	1,076	40	246	309%	26%	33%	115%	
	奈屋	234	218	11	329	52	395	2,160%	66%	454%	55%	
	紀伊	0	293	0	193	0	686	121%	152%	181%	43%	
	串本	13	89	1	171	9	279	1,765%	52%	147%	32%	
	八幡	16	385	43	237	32	418	37%	162%	49%	92%	
あ	愛南	-	-	-	-	49	175	-	-	-	-	
	土佐	-	-	-	-	0	488	-	-	-	-	
	酒田	0	480	0	615	0	414	200%	78%	62%	116%	
	由良	1	262	0	363	2	142	350%	72%	44%	185%	
	念珠	0	486	0	914	0	329	100%	53%	57%	148%	
	新潟	10	856	12	862	24	617	79%	99%	41%	139%	
	魚津	5	308	7	288	3	353	69%	107%	176%	87%	
	金沢	1	456	1	624	3	323	135%	73%	57%	141%	
	浜坂	0	216	-	-	-	-	-	-	-	-	
	香住	2	282	2	529	4	462	148%	53%	70%	61%	
	柴山	-	-	0	694	0	878	-	-	-	-	
	境港	287	185	1,251	84	1,292	100	23%	220%	22%	185%	
	浜田	454	171	509	104	151	314	89%	164%	301%	54%	
	下関	59	308	81	252	87	332	73%	122%	68%	93%	
	福岡	40	201	241	146	108	316	17%	138%	37%	64%	
	唐津	646	222	841	143	765	263	77%	155%	84%	84%	
	松浦	1,507	183	2,387	161	1,935	211	63%	114%	78%	87%	
	長崎	1,531	176	1,482	192	1,280	262	103%	92%	120%	67%	
	佐世	556	181	738	146	505	208	75%	124%	110%	87%	
	鶴見	319	72	186	110	66	553	172%	66%	483%	13%	
北浦	474	50	708	52	332	61	67%	96%	143%	82%		
油津	0	774	0	1,573	0	1,523	200%	49%	100%	51%		
枕崎	138	57	159	59	14	194	87%	96%	1,005%	29%		
山川	-	-	-	-	0	108	-	-	-	-		
鹿児	23	454	27	593	19	637	84%	77%	123%	71%		
じ	計	6,532	176	8,886	149	7,110	218	74%	118%	92%	81%	

(数量:t 価格:円/kg)

魚種	市場名	2017年9月		2017年8月		2016年9月		前月対比		前年同月対比	
		数量	平均価格	数量	平均価格	数量	平均価格	数量	平均価格	数量	平均価格
サ ル	内別	-	-	-	-	0	302	-	-	-	-
	稚紋	-	-	-	-	1	434	-	-	-	-
	齒	10	89	4	35	1	166	239%	253%	673%	53%
	根	0	32	34	22	0	16	1%	145%	114%	200%
	花	1	32	2	34	-	-	56%	94%	-	-
	鯛	2,071	39	-	-	489	32	-	-	423%	122%
	小	0	296	-	-	0	371	-	-	32%	80%
	八	3,804	97	2,486	185	2,262	188	153%	52%	168%	52%
	久	7	100	40	81	-	-	18%	123%	-	-
	宮	15	116	262	86	121	68	6%	135%	12%	171%
	釜	50	92	147	82	256	67	34%	112%	20%	137%
	大	64	91	226	85	325	60	28%	107%	20%	152%
	氣	23	86	88	80	105	65	26%	108%	22%	132%
	女	96	150	154	103	182	79	62%	146%	53%	190%
	石	434	165	516	156	1,076	70	84%	106%	40%	235%
	塩	0	212	0	121	0	213	700%	175%	350%	100%
	小	3	58	-	-	-	-	-	-	-	-
	鮫	16	70	0	86	4	86	10,347%	81%	393%	81%
	海	-	-	-	-	0	43	-	-	-	-
	房	1	99	0	93	2	40	127%	106%	27%	248%
	三	8	81	27	73	16	74	29%	111%	48%	109%
	沼	359	97	348	85	1,262	97	103%	114%	28%	100%
	小	272	76	278	94	628	84	98%	81%	43%	90%
	奈	215	136	528	74	859	93	41%	184%	25%	146%
	紀	0	133	0	182	0	201	106%	73%	380%	66%
	串	2	85	1	218	6	79	224%	39%	28%	108%
	八	2	464	6	231	23	216	32%	201%	8%	215%
	愛	-	-	-	-	169	55	-	-	-	-
	土	-	-	21	423	10	395	-	-	-	-
	酒	0	842	0	667	0	1,233	100%	126%	67%	68%
	由	0	1,385	0	800	0	545	100%	173%	100%	254%
	念	0	1,000	0	734	0	1,578	11%	136%	5%	63%
	新	5	556	6	495	4	555	92%	112%	130%	100%
	魚	0	210	0	398	3	104	143%	53%	13%	202%
	金	31	540	3	531	2	488	948%	102%	2,012%	111%
	香	0	57	1	65	0	1,080	22%	88%	100%	5%
	境	914	119	540	125	994	55	169%	95%	92%	216%
	浜	62	87	112	76	167	132	56%	114%	37%	66%
	下	31	222	44	138	37	196	70%	161%	84%	113%
	福	532	66	74	69	170	149	716%	96%	313%	44%
	唐	1,425	74	610	85	689	156	234%	87%	207%	47%
	松	3,553	99	1,981	87	1,692	105	179%	114%	210%	94%
	長	1,963	75	1,500	81	1,364	91	131%	93%	144%	82%
佐	817	112	579	107	318	104	141%	105%	257%	108%	
鶴	361	56	72	64	4	184	500%	88%	8,879%	30%	
北	762	48	497	60	14	75	153%	80%	5,462%	64%	
油	0	315	0	324	0	1,145	100%	97%	100%	28%	
枕	1,477	71	1,002	77	739	91	147%	92%	200%	79%	
鹿	44	219	18	369	33	393	253%	59%	136%	56%	
類	計	19,431	87	12,207	110	14,028	107	159%	78%	139%	81%

(数量:t 価格:円/kg)

魚種	市場名	2017年9月		2017年8月		2016年9月		前月対比		前年同月対比		
		数量	平均価格	数量	平均価格	数量	平均価格	数量	平均価格	数量	平均価格	
ま	歯根花浜厚釧広函八久宮釜大気女石鮫海房三沼小奈紀串八愛酒念新魚金香境浜下福唐松長佐鶴北枕鹿	舞室	-	-	13	22	-	-	-	-	-	-
		咲中岸路尾館戸慈古石渡沼川巻子匠浦崎津川浦本浜南田関漏津沢住港田関岡津浦崎保見浦崎島	803	93	689	94	91	102	116%	99%	881%	92%
		398	68	312	87	122	55	128%	78%	326%	123%	
		716	70	745	66	438	77	96%	107%	164%	91%	
		38,823	40	9,363	46	26,378	40	415%	86%	147%	99%	
		10,043	37	-	-	6,951	36	-	-	144%	103%	
		193	62	-	-	-	-	-	-	-	-	
		6,145	45	-	-	7,717	59	-	-	80%	76%	
		8	37	6	31	1	318	-	-	-	-	
		9	25	-	-	7	16	134%	119%	113%	231%	
い	船仙	大気女石鮫海房三沼小奈紀串八愛酒念新魚金香境浜下福唐松長佐鶴北枕鹿	208	55	0	216	8	22	694,833%	25%	9,480%	156%
		448	53	2	4	18	10	27,842%	1,325%	2,485%	250%	
		72	42	0	40	21	24	17,985%	105%	2,528%	530%	
		607	47	10	47	231	48	6,346%	99%	341%	175%	
		1,000	47	2,856	48	568	68	35%	98%	262%	97%	
		1,964	49	3,821	37	1,165	69	51%	132%	176%	69%	
		2	33	10	35	0	278	-	-	169%	71%	
		159	31	76	18	2	46	17%	94%	83%	72%	
		194	38	0	12	144	23	208%	174%	110%	131%	
		1,105	40	1,534	27	16	17	52,319%	325%	1,247%	224%	
わ	伊勝	浦本	0	25	-	-	-	-	-	-	-	-
		0	55	-	-	8	44	-	-	2%	125%	
		1	193	1	242	0	228	93%	80%	435%	85%	
		-	-	-	-	27	46	-	-	-	-	
		-	-	-	-	0	250	-	-	-	-	
		0	1,000	-	-	-	-	-	-	-	-	
		-	-	-	-	0	189	-	-	-	-	
		0	200	1	88	-	-	-	-	-	-	
		0	180	1	20	-	-	8%	1,000%	-	-	
		4,161	41	0	107	0	432	25%	168%	-	42%	
し	計	1,351	66	1,640	46	308%	62%	254%	89%			
		6	42	5	41	0	810	118%	102%	62,500%	5%	
		48	261	59	267	34	267	82%	98%	143%	98%	
		0	88	-	-	0	58	-	-	167%	152%	
		0	100	1	116	1	101	50%	86%	31%	99%	
		155	50	1,167	48	77	55	13%	104%	202%	91%	
		18	398	23	342	17	360	79%	116%	108%	111%	
		68	62	214	41	93	63	32%	151%	73%	98%	
		0	675	956	44	1,130	44	0%	1,534%	0%	1,531%	
		198	54	49	49	346	52	402%	110%	57%	104%	
9	491	9	532	6	454	94%	92%	147%	108%			
計	67,563	42	23,437	48	50,758	44	288%	87%	133%	95%		

(数量:t 価格:円/kg)

魚種	市場名	2017年9月		2017年8月		2016年9月		前月対比		前年同月対比		
		数量	平均価格	数量	平均価格	数量	平均価格	数量	平均価格	数量	平均価格	
ぶ	稚内	3	142	-	-	2	108	-	-	133%	131%	
	紋別	24	194	7	129	13	139	335%	150%	182%	140%	
	網走	7	277	9	158	19	131	83%	175%	39%	211%	
	歯舞	16	354	0	189	25	242	5,227%	188%	63%	146%	
	小樽	0	492	-	-	0	162	-	-	500%	304%	
	ら	八戸	0	578	0	303	0	215	-	191%	200%	269%
		久慈	296	193	38	307	7	222	779%	63%	4,229%	87%
		宮古	308	157	218	142	20	97	141%	111%	1,539%	162%
		釜石	443	157	108	161	25	179	412%	98%	1,791%	88%
		大船	37	186	62	196	5	156	61%	95%	741%	119%
		大船	1,296	161	684	171	72	143	189%	94%	1,791%	113%
		女川	735	195	164	130	31	113	449%	150%	2,367%	173%
		石巻	288	154	19	159	8	153	1,541%	97%	3,605%	100%
		塩竈	304	199	147	188	18	188	207%	106%	1,713%	106%
		小名浜	0	70	0	21	-	-	-	-	-	-
	り	銚子	141	256	95	204	48	176	467%	333%	-	-
		海浜	-	-	0	133	8	65	149%	125%	291%	145%
		大原	-	-	1	161	-	-	-	-	-	-
		房州	-	-	0	306	-	-	-	-	-	-
		三崎	54	167	76	227	12	394	71%	74%	461%	43%
		沼津	2	229	18	170	4	265	10%	135%	42%	86%
		奈屋	353	134	168	125	56	264	210%	107%	635%	51%
		紀伊	0	107	0	225	0	27	1,050%	48%	350%	391%
		串本	0	355	-	-	1	467	-	-	14%	76%
		八幡	68	202	41	285	6	742	167%	71%	1,110%	27%
	り	愛媛	-	-	-	-	14	334	-	-	-	-
		土佐	-	-	0	68	0	76	-	-	-	-
		酒田	1	338	1	388	4	271	113%	87%	13%	125%
		由良	1	256	1	339	0	495	126%	76%	458%	52%
		念珠	0	570	0	647	0	446	53%	88%	52%	128%
		新潟	5	268	3	287	12	292	148%	93%	40%	92%
		魚津	25	244	45	258	10	219	54%	95%	247%	111%
		金沢	491	261	445	301	729	283	110%	87%	67%	92%
		浜坂	0	295	-	-	0	1,005	-	-	75%	29%
		香住	1	233	1	542	1	316	101%	43%	69%	74%
	り	境港	1,360	200	1,245	202	2,263	202	109%	99%	60%	99%
		浜田	11	304	101	205	89	300	11%	148%	12%	101%
		福岡	357	295	334	226	167	308	107%	131%	214%	96%
		唐津	2	456	10	216	2	408	24%	211%	106%	112%
		松浦	43	152	352	125	25	136	12%	122%	170%	112%
長崎		266	210	110	239	135	237	243%	88%	198%	89%	
佐世		13	214	3	169	6	164	390%	127%	205%	130%	
鶴見		8	460	18	224	6	447	43%	205%	130%	103%	
北浦		0	202	5	83	0	705	1%	243%	-	29%	
油津		-	-	0	177	-	-	-	-	-	-	
り	枕崎	1	490	1	383	0	381	118%	128%	500%	129%	
	山崎	0	1,354	0	1,376	0	1,058	69%	98%	69%	128%	
	鹿島	83	700	90	750	86	709	92%	93%	96%	99%	
	計	7,041	199	4,619	207	3,931	236	152%	96%	179%	84%	
	ち	養殖	-	-	0	362	0	806	-	-	-	-
		八松	0	124	-	-	-	-	-	-	-	-
		長崎	6	997	6	1,037	6	995	104%	96%	107%	100%
	計	6	990	6	1,027	6	987	103%	96%	103%	100%	

(数量:t 価格:円/kg)

魚種	市場名	2017年9月		2017年8月		2016年9月		前月対比		前年同月対比		
		数量	平均価格	数量	平均価格	数量	平均価格	数量	平均価格	数量	平均価格	
す	稚紋網羅齒花厚釧広浦苦室函留増小余古美岩松前深大鑓下小泊大三八久宮釜大氣女石銚房三下奈紀串八愛酒由念新小金浜香柴境浜下福唐松長佐鶴北	198	646	1,156	588	243	594	17%	110%	81%	109%	
		6	449	3	389	2	272	226%	115%	304%	165%	
		10	456	0	339	1	326	9,127%	135%	766%	140%	
		34	567	1	391	41	380	2,303%	145%	83%	149%	
		-	-	-	-	0	1,649	-	-	-	-	
		-	-	-	-	109	786	-	-	-	-	
		-	-	-	-	20	531	-	-	-	-	
		26	487	-	-	1,224	491	-	-	-	2%	99%
		3	477	-	-	121	534	-	-	-	2%	89%
		2	549	4	549	393	504	42%	100%	0%	109%	
		-	-	-	-	46	478	-	-	-	-	
		-	-	-	-	6	460	-	-	-	-	
		224	645	185	596	173	573	121%	108%	129%	113%	
		25	475	16	523	3	452	152%	91%	767%	105%	
		4	468	4	581	-	-	94%	81%	-	-	
		36	656	20	644	28	482	178%	102%	126%	136%	
		35	507	23	566	28	491	156%	90%	128%	103%	
		93	514	24	553	17	469	384%	93%	539%	110%	
		170	543	67	531	31	454	256%	102%	557%	120%	
		104	559	3	611	21	436	4,012%	91%	499%	128%	
		19	700	56	664	5	485	34%	105%	393%	144%	
		180	529	116	587	28	557	156%	90%	646%	95%	
		12	400	1	468	-	-	1,816%	85%	-	-	
		9	427	3	478	-	-	268%	89%	-	-	
		10	407	-	-	-	-	-	-	-	-	
		8	499	10	482	4	531	74%	104%	182%	94%	
		30	474	22	480	18	455	136%	99%	164%	104%	
		78	510	103	560	52	470	76%	91%	151%	109%	
		90	500	138	561	101	470	65%	89%	90%	106%	
		25	586	99	620	46	713	25%	95%	54%	82%	
192	490	230	554	276	460	84%	88%	69%	107%			
2,295	592	1,198	594	2,649	489	192%	100%	87%	121%			
318	677	295	570	417	559	108%	119%	76%	121%			
183	612	22	535	1,106	472	825%	114%	17%	130%			
9	569	36	505	13	525	25%	113%	71%	108%			
33	558	48	549	61	504	68%	102%	54%	111%			
4	611	3	611	7	648	153%	100%	67%	94%			
75	498	2	211	142	393	3,715%	236%	53%	127%			
957	492	7	224	1,421	378	13,289%	220%	67%	130%			
7	424	-	-	6	328	-	-	118%	129%			
-	-	0	825	0	582	-	-	-	-			
0	828	0	1,099	0	1,019	0%	75%	0%	81%			
-	-	0	600	-	-	-	-	-	-			
10	409	1	298	0	293	1,015%	137%	2,291%	140%			
0	734	-	-	-	-	-	-	-	-			
0	929	-	-	0	421	-	-	100%	221%			
31	578	36	524	54	453	88%	110%	58%	128%			
-	-	-	-	7	351	-	-	-	-			
73	512	128	580	1	513	57%	88%	7,306%	100%			
1	498	0	1,429	1	466	8,900%	35%	79%	107%			
1	420	7	686	2	369	18%	61%	69%	114%			
0	473	2	589	0	397	18%	80%	97%	119%			
-	-	-	-	0	222	-	-	-	-			
1	907	1	393	2	935	171%	231%	67%	97%			
8	571	1	688	3	438	917%	83%	255%	130%			
8	425	1	903	3	267	573%	47%	236%	159%			
6	333	0	562	2	234	15,000%	59%	288%	142%			
-	-	-	-	2	227	-	-	-	-			
12	373	7	291	26	337	164%	128%	46%	111%			
1	264	1	295	4	276	131%	89%	37%	96%			
2	463	1	328	1	442	186%	141%	241%	105%			
7	563	3	317	14	398	264%	178%	51%	142%			
29	321	19	355	50	379	154%	91%	58%	85%			
30	406	19	455	25	472	153%	89%	118%	86%			
6	343	9	336	15	431	69%	102%	40%	80%			
-	-	0	504	0	191	-	-	-	-			
0	746	0	311	0	205	100%	240%	5%	364%			
か	計	5,730	563	4,131	579	9,073	478	139%	97%	63%	118%	

(数量:t 価格:円/kg)

魚種	市場名	2017年9月		2017年8月		2016年9月		前月対比		前年同月対比	
		数量	平均価格	数量	平均価格	数量	平均価格	数量	平均価格	数量	平均価格
や り い か (一 部 け ん さ き 含 む)	戸越石渡川	-	-	-	-	4	431	-	-	-	-
	八久釜大女石房	0	298	0	145	0	224	-	-	-	-
	船	11	468	1	470	1	474	153%	206%	72%	133%
	州勝	26	423	9	346	2	399	1,136%	100%	810%	99%
	巻浦崎	5	231	4	447	1	324	293%	122%	1,312%	106%
	三奈串酒由念新魚金浜柴境福唐松佐山	10	429	0	680	1	324	137%	52%	806%	71%
	屋	-	-	0	63	37	354	14,114%	63%	27%	121%
	本	-	-	0	-	0	515	-	-	-	-
	田	0	1,291	0	432	-	-	-	-	-	-
	良	0	1,844	0	1,572	0	783	0%	299%	0%	165%
	関	0	341	-	-	0	2,281	67%	117%	200%	81%
	淵	1	702	-	-	0	273	-	-	1,675%	125%
	津	0	773	-	-	0	580	-	-	238%	121%
	沢	0	-	-	-	0	705	-	-	125%	110%
坂	-	-	0	1,067	-	689	-	-	-	-	
山	1	750	-	-	4	671	-	-	14%	112%	
港	0	402	-	-	1	348	-	-	11%	116%	
岡	4	404	0	2,098	4	343	1,056%	19%	96%	118%	
津	-	-	-	-	2	527	-	-	-	-	
浦	8	1,179	18	924	5	1,054	46%	128%	160%	112%	
保	13	1,311	11	1,522	18	1,104	119%	86%	74%	119%	
川	83	797	119	737	81	651	70%	108%	104%	122%	
計	23	509	25	500	23	438	94%	102%	102%	116%	
計	-	-	-	-	0	738	-	-	-	-	
計	186	696	187	746	182	599	99%	93%	102%	116%	
け ん さ き い か さ	巻浦崎	72	407	13	469	9	390	572%	87%	800%	104%
	州勝	-	-	-	-	0	852	-	-	-	-
	屋	0	902	1	662	5	65	28%	136%	7%	1,388%
	幡	12	409	-	-	58	269	-	-	22%	152%
	南	-	-	-	-	16	698	-	-	-	-
	沢	-	-	0	1,195	-	-	-	-	-	-
	坂	1	1,055	4	1,373	1	1,248	25%	77%	176%	85%
	住	3	813	5	1,611	2	493	75%	50%	138%	165%
	田	80	743	43	891	175	788	189%	83%	46%	94%
	見	3	1,152	13	959	12	824	23%	120%	25%	140%
計	173	589	78	896	278	650	221%	66%	62%	91%	
ん	咲	7,773	424	4,350	412	17,845	251	179%	103%	44%	169%
	中	29	298	10	682	387	152	287%	44%	7%	196%
	岸	1,536	394	876	450	4,644	193	175%	88%	33%	204%
	路	760	384	221	412	2,570	189	343%	93%	30%	203%
	慈	0	244	-	-	86	217	-	-	0%	112%
	古	113	468	-	-	1,489	271	-	-	8%	173%
	石	199	497	34	383	923	256	583%	130%	22%	194%
	渡	867	458	371	437	4,006	288	233%	105%	22%	159%
	沼	510	407	114	551	2,836	242	449%	74%	18%	168%
	川	252	480	-	-	2,906	267	-	-	9%	180%
	巻	1	593	-	-	6	612	-	-	13%	97%
	浜	-	-	-	-	275	216	-	-	-	-
子	-	-	-	-	722	233	-	-	-	-	
保	-	-	-	-	0	467	-	-	-	-	
計	12,040	422	5,977	422	38,697	244	201%	100%	31%	173%	
ま か つ お (釣)	大船渡	94	519	167	392	362	340	56%	132%	26%	153%
	氣仙沼	2,729	424	3,799	322	5,114	316	72%	132%	53%	134%
	那珂湊	-	-	-	-	0	435	-	-	-	-
	銚子	9	249	12	310	-	-	72%	80%	-	-
	房州勝浦	183	354	347	397	45	651	53%	89%	409%	54%
	御前崎	17	336	82	427	53	547	20%	79%	31%	61%
	愛枕	3	212	-	-	15	532	-	-	-	-
	山崎川	58	233	6	208	34	194	953%	112%	170%	120%
鹿	651	331	373	347	387	403	174%	95%	168%	82%	
計	3,743	403	4,786	333	6,010	327	78%	121%	62%	123%	

(数量:t 価格:円/kg)

魚種	市場名	2017年9月		2017年8月		2016年9月		前月対比		前年同月対比	
		数量	平均価格	数量	平均価格	数量	平均価格	数量	平均価格	数量	平均価格
か つ お (巻)	戸渡	-	-	2	251	-	-	-	-	-	-
	八船	31	393	130	372	-	-	24%	106%	-	-
	大気	176	501	2,026	370	191	300	9%	135%	92%	167%
	石巻	35	498	249	331	-	-	14%	150%	-	-
	塩之	-	-	7	184	2	553	-	-	-	-
	中名	-	-	23	477	6	438	-	-	-	-
	小鮫	-	-	29	359	6	650	-	-	-	-
	房州	38	268	9	359	13	416	413%	75%	298%	64%
	沼津	9	441	6	457	-	-	150%	96%	-	-
	松浦	7	175	11	799	-	-	70%	22%	-	-
		7	343	2	144	5	72	359%	238%	131%	476%
	計	304	447	2,492	368	223	316	12%	121%	136%	141%
か つ お (そ の 他)	戸渡	1	153	-	-	-	-	-	-	-	-
	八船	-	-	-	-	1	799	-	-	-	-
	大気	-	-	2	135	0	865	-	-	-	-
	女石	-	-	-	-	1	890	-	-	-	-
	石巻	-	-	-	-	3	1,111	-	-	-	-
	房州	11	376	5	343	-	-	241%	110%	-	-
	三浦	17	373	22	519	9	423	76%	72%	50%	80%
	下田	0	438	0	461	33	465	1,000%	95%	103%	60%
	沼津	2	199	-	-	0	726	-	-	316%	24%
	小川	7	202	0	1,340	0	821	34,600%	15%	13,840%	75%
	奈浦	0	525	0	371	0	270	378%	142%	29%	90%
	紀伊	1	127	0	1,515	1	583	6,600%	8%	-	-
	串本	2	394	0	762	1	1,229	7,500%	52%	132%	32%
	土佐	-	-	30	521	23	723	-	-	-	-
	金沢	0	300	-	-	-	-	-	-	-	-
	福岡	11	245	7	226	-	-	160%	108%	-	-
	唐津	1	428	0	95	0	326	552%	451%	2,540%	131%
	長崎	105	495	325	402	106	569	32%	123%	99%	87%
	佐世	18	178	11	174	1	283	163%	102%	2,052%	63%
鶴見	0	702	0	54	1	68	0%	1,300%	0%	1,032%	
北浦	0	981	0	1,032	2	81	175%	95%	3%	1,211%	
油津	2	225	1	398	2	220	281%	57%	80%	102%	
枕崎	3	262	2	383	2	367	135%	68%	200%	71%	
那覇	0	578	0	355	0	470	233%	163%	47%	123%	
	計	181	405	405	406	188	565	45%	100%	96%	72%
く ろ ま ぐ ろ	舞ら	0	2,160	-	-	-	-	-	-	-	-
	前さく	-	-	-	-	9	1,714	-	-	-	-
	久慈	-	-	0	2,627	0	77	-	-	-	-
	宮古	-	-	-	-	0	2,000	-	-	-	-
	釜石	-	-	0	4,367	0	2,093	-	-	-	-
	大船	0	1,836	1	2,786	0	1,591	4%	66%	17%	115%
	気船	0	1,794	70	609	0	980	1%	295%	129%	183%
	女石	0	2,772	0	2,293	0	1,549	148%	121%	148%	179%
	石巻	0	1,688	0	2,506	1	1,552	183%	67%	16%	109%
	塩子	1	1,785	545	1,051	2	2,179	0%	170%	50%	82%
	鮫房	1	2,332	1	1,375	1	1,267	86%	170%	76%	184%
	州勝	-	-	-	-	0	1,842	-	-	-	-
	沼津	-	-	-	-	0	1,174	-	-	-	-
	奈浦	0	1,567	0	1,385	0	1,291	109%	113%	600%	121%
	紀伊	0	2,450	0	790	0	2,139	87%	310%	125%	115%
	串本	-	-	-	-	0	1,342	-	-	-	-
	新唐	-	-	0	1,826	0	1,404	-	-	-	-
唐津	2	702	-	-	1	1,007	-	-	151%	70%	
松浦	-	-	-	-	0	1,553	-	-	-	-	
長崎	31	2,437	-	-	16	2,745	-	-	196%	89%	
鶴見	2	1,774	0	1,889	1	1,183	1,208%	94%	169%	150%	
鹿兒	3	2,307	5	2,739	5	2,157	70%	84%	61%	107%	
那覇	-	-	0	437	-	-	-	-	-	-	
	計	41	2,291	623	1,018	38	2,177	7%	225%	109%	105%

(数量:t 価格:円/kg)

魚種	市場名	2017年9月		2017年8月		2016年9月		前月対比		前年同月対比		
		数量	平均価格	数量	平均価格	数量	平均価格	数量	平均価格	数量	平均価格	
め	八釜大気石女石鮫沼奈串愛土酒由念新魚境唐松佐北油枕	戸石渡	0	591	1	805	-	-	3%	73%	-	-
		船仙	-	-	-	-	0	1,499	-	-	-	-
		沼川	1	1,307	1	1,401	1	1,323	-	-	-	-
		巻子	0	1,385	2	1,390	0	1,690	74%	93%	833%	77%
		津浦	1	1,299	4	1,362	5	1,395	33%	95%	27%	93%
		本南	-	-	-	-	0	564	-	-	-	-
		水田	2	640	0	1,685	0	568	21,800%	38%	1,147%	113%
		佐清	1	524	0	968	12	341	700%	54%	10%	154%
		良関	0	719	-	-	0	1,629	-	-	25%	44%
		閩瀨	-	-	-	-	3	174	-	-	-	-
		津港	0	500	0	1,402	1	1,506	0%	36%	0%	33%
		ま	由良閩瀨津港津浦保浦津	田良	0	193	-	-	0	533	-	-
珠	-			-	0	1,286	0	1,174	-	-	-	-
瀨	0			1,409	5	1,125	0	969	1%	125%	300%	145%
港	-			-	-	-	0	355	-	-	-	-
津	0			1,524	2	622	152	744	-	-	-	-
浦	-			-	-	-	0	502	3%	245%	13%	304%
保	0			1,443	0	1,087	28	797	-	-	-	-
浦	0			57	-	-	0	1,188	150%	133%	400%	122%
津	-			-	0	285	0	120	-	-	88%	48%
崎	-			-	0	1,000	0	143	-	-	-	-
計	6			904	15	1,165	204	739	43%	78%	3%	122%
び	気塩鮫房沼御奈紀松佐油鹿那			仙	1	216	0	353	0	436	4,600%	61%
		子	3	618	5	522	5	650	59%	118%	62%	95%
		浦	1	445	2	316	4	445	86%	141%	37%	100%
		津	0	547	-	-	0	537	-	-	79%	102%
		崎	0	648	-	-	-	-	-	-	-	-
		浦	-	-	0	600	-	-	-	-	-	-
		浦	-	-	-	-	0	703	-	-	-	-
		浦	365	571	384	638	257	717	95%	90%	142%	80%
		浦	-	-	-	-	0	62	-	-	-	-
		保	0	527	-	-	0	452	-	-	300%	117%
		津	-	-	0	480	0	751	-	-	-	-
		島	0	874	-	-	1	996	-	-	28%	88%
計	100	397	40	415	92	561	248%	96%	108%	71%		
が	大気石塩中小鮫房三沼奈紀串愛土松鶴北油枕鹿那	計	471	534	431	615	360	674	109%	87%	131%	79%
		渡	0	702	2	587	-	-	5%	120%	-	-
		沼	21	1,043	133	667	10	1,224	16%	156%	211%	85%
		巻	4	1,030	17	637	-	-	23%	162%	-	-
		子	86	996	121	743	70	1,198	71%	134%	123%	83%
		作	-	-	7	677	-	-	-	-	-	-
		浜	-	-	1	490	0	385	-	-	-	-
		子	454	714	473	761	178	1,052	96%	94%	256%	68%
		浦	1	1,265	208	661	57	851	1%	191%	2%	149%
		津	1	204	5	486	5	184	22%	42%	25%	111%
		浦	-	-	1	1,519	17	1,074	-	-	-	-
		浦	59	1,042	46	168	145	1,087	127%	620%	40%	96%
浦	114	825	84	849	105	845	135%	97%	108%	98%		
本	0	1,698	0	1,896	1	1,459	67%	90%	10%	116%		
南	-	-	-	-	1	1,155	-	-	-	-		
水	-	-	1	963	1	1,333	-	-	-	-		
浦	0	340	-	-	-	-	-	-	-	-		
見	0	648	-	-	1	1,003	-	-	0%	65%		
浦	0	406	0	923	-	-	20%	44%	-	-		
津	13	1,495	32	1,571	10	1,653	41%	95%	139%	90%		
崎	4	476	3	605	8	368	152%	79%	56%	129%		
島	14	914	18	1,321	13	1,204	76%	69%	105%	76%		
計	85	642	133	747	76	749	64%	86%	111%	86%		
だ	計	857	796	1,288	741	697	995	67%	107%	123%	80%	

(数量:t 価格:円/kg)

魚種	市場名	2017年9月		2017年8月		2016年9月		前月対比		前年同月対比	
		数量	平均価格	数量	平均価格	数量	平均価格	数量	平均価格	数量	平均価格
め ば	大船渡	0	1,199	-	-	-	-	-	-	-	-
	気仙沼	11	921	25	1,254	4	1,657	44%	73%	279%	56%
	石巻	-	-	0	1,208	-	-	-	-	-	-
	塩竈	230	1,616	95	1,655	214	1,546	244%	98%	108%	104%
	中津子	-	-	0	1,296	-	-	-	-	-	-
	鮎川	167	1,226	56	1,632	90	1,611	300%	75%	187%	76%
	房州	5	1,423	2	666	4	1,472	297%	214%	127%	97%
	三浦	-	-	0	378	-	-	-	-	-	-
	紀伊	27	937	32	996	39	1,225	83%	94%	68%	76%
	油津	0	2,087	1	2,042	0	997	65%	102%	126%	209%
鹿島	14	1,311	12	1,442	26	894	120%	91%	54%	147%	
那覇	202	829	171	933	132	875	118%	89%	152%	95%	
ち	計	656	1,228	393	1,247	509	1,324	167%	98%	129%	93%
め か じ	宮古	2	774	6	1,014	3	1,045	32%	76%	64%	74%
	釜石	0	1,068	2	933	1	1,090	11%	114%	33%	98%
	大船渡	-	-	0	1,117	0	1,089	-	-	-	-
	気仙沼	212	915	155	980	140	923	137%	93%	152%	99%
	石巻	0	1,119	2	838	0	793	16%	134%	51%	141%
	塩竈	25	701	27	799	31	1,052	94%	88%	82%	67%
	鮎川	11	947	22	1,011	17	1,113	51%	94%	67%	85%
	房州	1	914	-	-	0	608	-	-	404%	150%
	沼津	0	-	0	432	-	-	-	-	-	-
	屋敷	0	733	-	-	-	-	-	-	-	-
	紀伊	3	828	7	787	6	1,020	44%	105%	53%	81%
	松浦	-	-	-	-	0	461	-	-	-	-
	佐保	0	2,220	0	11,100	-	-	100%	20%	-	-
油津	0	512	1	579	0	698	13%	88%	117%	73%	
鹿島	0	957	0	941	0	834	104%	102%	980%	115%	
那覇	13	580	16	591	13	769	81%	98%	98%	75%	
き	計	269	879	238	931	211	951	113%	94%	127%	92%
ま か じ き	宮古	-	-	0	283	0	1,364	-	-	-	-
	釜石	0	-	-	-	0	877	-	-	-	-
	大船渡	0	690	0	432	0	283	1,000%	160%	273%	244%
	気仙沼	37	526	33	479	24	760	113%	110%	159%	69%
	石巻	0	587	0	823	-	-	389%	71%	-	-
	塩竈	5	384	4	338	5	611	122%	114%	104%	63%
	小浜	-	-	0	162	-	-	-	-	-	-
	鮎川	1	482	2	391	3	501	61%	123%	43%	96%
	房州	0	375	-	-	0	444	-	-	375%	84%
	奈屋	-	-	-	-	0	595	-	-	-	-
	紀伊	0	279	0	372	1	368	78%	75%	38%	76%
	松浦	0	612	-	-	0	669	-	-	14%	91%
	鶴見	0	672	-	-	0	648	-	-	340%	104%
油津	0	409	0	689	0	532	45%	59%	83%	77%	
那覇	0	224	0	646	0	434	18%	35%	6%	52%	
き	計	45	508	41	457	33	705	112%	111%	138%	72%
かく ろ じ か きわ	大船渡	0	342	0	540	0	162	236%	63%	236%	211%
	気仙沼	5	320	10	312	5	360	50%	103%	111%	89%
	女川	0	1,008	0	876	0	599	183%	115%	92%	168%
	石巻	0	108	0	32	-	-	133%	338%	-	-
	塩竈	23	341	6	334	11	424	368%	102%	220%	80%
	鮎川	8	343	2	472	6	437	509%	73%	140%	78%
	房州	2	221	0	165	1	315	1,223%	134%	194%	70%
	奈屋	-	-	0	284	0	292	-	-	-	-
	紀伊	45	489	78	404	49	481	58%	121%	92%	102%
	松浦	0	463	0	1,080	0	486	117%	43%	35%	95%
	油津	1	439	3	524	0	613	43%	84%	376%	72%
	鹿島	0	391	0	622	-	-	111%	63%	-	-
	那覇	21	446	23	499	25	451	90%	89%	83%	99%
きわ	計	107	423	124	414	98	457	86%	102%	110%	93%

(数量:t 価格:円/kg)

魚種	市場名	2017年9月		2017年8月		2016年9月		前月対比		前年同月対比		
		数量	平均価格	数量	平均価格	数量	平均価格	数量	平均価格	数量	平均価格	
そ う だ が つ お	久大船	19	100	23	87	27	35	82%	115%	72%	286%	
	女石海房	6	87	2	74	13	50	250%	118%	44%	174%	
	三沼御奈紀串八愛土魚境	54	109	18	91	32	62	292%	120%	167%	176%	
	房州勝浦	0	54	-	-	0	43	-	-	300%	126%	
	三沼御奈紀串八愛土魚境	2	15	0	42	0	126	2,757%	36%	3,860%	12%	
	崎津浦	4	60	4	65	5	72	95%	92%	76%	83%	
	前屋崎津浦	12	93	29	92	12	77	42%	101%	106%	121%	
	伊勝浦	0	91	0	139	0	183	127%	65%	350%	50%	
	紀伊勝浦	7	52	1	20	8	42	1,311%	253%	88%	123%	
	本浜南水津港	0	740	-	-	-	-	-	-	-	-	-
	幡	2	78	0	75	0	42	1,406%	104%	577%	186%	
	八愛土魚境	8	435	8	384	3	671	105%	113%	261%	65%	
	い な き ま る あ じ	佐清津港	-	-	-	-	0	80	-	-	-	-
田岡津浦		-	-	3	25	-	-	-	-	-	-	
福唐松長佐北油枕山鹿		-	-	-	-	1	194	-	-	-	-	
福唐松長佐北油枕山鹿		-	-	-	-	1	195	-	-	-	-	
福唐松長佐北油枕山鹿		9	114	5	94	23	100	199%	121%	42%	114%	
崎津浦		32	105	13	122	12	77	243%	86%	279%	136%	
崎津浦		62	170	45	189	11	289	136%	90%	573%	59%	
世保浦		10	107	13	57	1	45	73%	187%	1,143%	238%	
北油枕山鹿		1	33	1	52	36	122	136%	63%	3%	27%	
津浦		0	35	0	242	-	-	700%	14%	-	-	
崎川島		38	65	39	112	27	100	97%	58%	142%	65%	
計		3	188	4	309	-	-	-	-	-	-	
計		269	121	210	128	232	100	128%	95%	116%	122%	
い な き ま る あ じ	石房三下沼奈紀串八愛土魚境	0	1,404	-	-	-	-	-	-	-	-	
	房州勝浦	0	532	-	-	-	-	-	-	-	-	
	三沼御奈紀串八愛土魚境	2	172	0	822	0	396	9,050%	21%	503%	43%	
	下沼御奈紀串八愛土魚境	1	601	2	884	2	529	47%	68%	38%	114%	
	三沼御奈紀串八愛土魚境	3	407	2	849	0	985	132%	48%	997%	41%	
	前屋崎津浦	0	1,016	0	1,187	0	1,148	68%	86%	163%	89%	
	伊勝浦	0	822	0	1,312	0	1,043	100%	63%	100%	79%	
	本浜南水津港	1	784	0	486	1	1,237	1,325%	161%	75%	63%	
	幡	6	837	17	1,043	11	959	32%	80%	49%	87%	
	八愛土魚境	-	-	0	2,160	8	1,226	-	-	-	-	
	浜香港	0	1,410	0	1,778	0	1,816	46%	79%	200%	78%	
	境田岡津浦	0	356	-	-	-	-	-	-	-	-	
	福唐松長佐北油枕山鹿	1	386	4	446	0	534	23%	87%	419%	72%	
福唐松長佐北油枕山鹿	31	743	14	733	34	771	220%	101%	92%	96%		
福唐松長佐北油枕山鹿	2	954	1	1,168	2	1,040	138%	82%	80%	92%		
福唐松長佐北油枕山鹿	1	1,046	0	866	0	585	1,222%	121%	314%	179%		
福唐松長佐北油枕山鹿	16	929	32	1,006	15	837	49%	92%	106%	111%		
世保浦	3	592	4	814	2	807	98%	73%	148%	73%		
世保浦	3	1,247	4	1,392	4	773	65%	90%	61%	161%		
北油枕山鹿	0	389	-	-	-	-	-	-	-	-		
北油枕山鹿	0	108	-	-	0	592	-	-	100%	18%		
北油枕山鹿	0	1,053	1	1,062	1	1,010	71%	99%	75%	104%		
鹿	0	630	1	1,141	1	972	43%	55%	44%	65%		
計	70	780	82	952	83	863	85%	82%	84%	90%		
い な き ま る あ じ	沼奈紀串八愛新境唐松佐北	0	152	1	2,742	2	255	48%	6%	13%	60%	
	屋本幡	0	26	0	174	0	110	0%	15%	0%	24%	
	串八愛新境唐松佐北	0	65	-	-	0	69	-	-	2%	94%	
	八愛新境唐松佐北	7	114	2	265	13	232	380%	43%	59%	49%	
	新境唐松佐北	-	-	-	-	21	78	-	-	-	-	
	新境唐松佐北	-	-	-	-	1	322	-	-	-	-	
	新境唐松佐北	-	-	-	-	1	86	-	-	-	-	
	唐松佐北	118	146	5	248	110	167	2,416%	59%	107%	88%	
	唐松佐北	1	71	5	285	10	150	11%	25%	6%	47%	
	世保浦	9	246	32	185	143	156	27%	133%	6%	158%	
	世保浦	2	170	2	237	43	79	149%	72%	5%	215%	
	北油枕山鹿	168	46	0	324	72	102	167,850%	14%	234%	45%	
	計	306	93	47	235	416	141	657%	40%	74%	66%	

(数量:t 価格:円/kg)

魚種	市場名	2017年9月		2017年8月		2016年9月		前月対比		前年同月対比	
		数量	平均価格	数量	平均価格	数量	平均価格	数量	平均価格	数量	平均価格
むろあ	大船渡	-	-	0	31	-	-	-	-	-	-
	房州勝浦	-	-	0	59	1	106	-	-	-	-
	沼津	26	145	45	106	3	93	58%	137%	812%	156%
	小川	16	41	1	63	39	97	1,182%	65%	40%	43%
	御前崎	-	-	-	-	0	100	-	-	-	-
	奈屋浦	1	190	36	63	2	278	1%	302%	25%	68%
	紀伊勝浦	0	41	-	-	0	460	-	-	0%	9%
	串本南水	0	59	0	54	0	143	122%	109%	177%	41%
	土佐清水	-	-	-	-	1	59	-	-	-	-
	新魚潟	-	-	1	373	2	659	-	-	-	-
	福津岡津	-	-	-	-	0	97	-	-	-	-
	唐松浦	0	83	10	393	0	196	-	-	-	-
	あ	長崎	0	48	2	42	18	102	7%	115%	1%
佐世保		7	214	54	291	114	254	13%	74%	6%	84%
鶴見浦		-	-	1	43	0	173	-	-	-	-
北枕		61	46	0	102	0	140	609,900%	45%	609,900%	33%
山崎川		43	44	232	50	47	133	18%	89%	92%	33%
鹿那		294	72	48	73	962	137	617%	98%	31%	53%
計		1	43	-	-	-	-	-	-	-	-
じか	戸	2	164	2	188	4	258	116%	87%	57%	64%
	久慈	-	-	-	-	0	216	-	-	-	-
	宮古	451	72	432	99	1,197	147	104%	72%	38%	49%
	釜石	67	56	-	-	141	36	-	-	48%	156%
	女川	3	21	1	18	8	17	237%	117%	43%	124%
	巻子	0	48	-	-	0	6	-	-	280%	800%
	海子	11	32	0	14	0	1	-	-	-	-
	沼津	43	28	123	38	108	38	4,592%	229%	19,133%	291%
	小川	8	57	-	-	3	41	35%	74%	40%	74%
	奈屋浦	22	44	123	33	163	44	18%	132%	14%	100%
	串本	0	32	2	43	1	10	-	-	-	-
	八愛	1	11	429	24	0	12	0%	46%	1,108%	92%
	境下	0	54	0	54	-	-	10%	100%	-	-
いわ	唐松浦	0	50	6	41	3	43	1%	122%	3%	116%
	長佐	1,493	46	69	77	2,704	49	2,164%	60%	55%	94%
	佐世保	-	-	2	241	-	-	-	-	-	-
	鶴見浦	83	44	780	44	0	10	-	-	-	-
	北枕	2	12	17	13	1,311	45	11%	100%	6%	98%
	鹿那	21	42	352	39	314	42	6%	108%	7%	100%
	計	28	24	185	32	370	27	15%	75%	7%	89%
し	山崎川	0	19	96	34	245	45	0%	56%	0%	42%
	鹿那	257	53	801	43	33	58	32%	123%	781%	91%
	計	-	-	-	-	0	70	-	-	-	-
	計	2,042	46	2,987	39	5,549	45	68%	118%	37%	103%

(数量:t 価格:円/kg)

魚種	市場名	2017年9月		2017年8月		2016年9月		前月対比		前年同月対比	
		数量	平均価格	数量	平均価格	数量	平均価格	数量	平均価格	数量	平均価格
う る め い わ し	宮古	-	-	-	-	0	4	-	-	-	-
	大船	0	21	0	20	12	14	130%	105%	1%	150%
	女石	8	41	0	28	10	34	2,513%	146%	82%	121%
	鮫	26	38	2	23	20	39	1,355%	168%	130%	99%
	房州勝浦	0	126	154	60	3	46	-	-	-	-
	三浦	0	92	0	133	0	42	-	95%	37%	300%
	沼津	0	25	0	60	1	60	69%	153%	35%	153%
	小川	145	25	28	27	30	67	523%	91%	491%	37%
	奈屋浦	415	39	3	159	5	30	13,875%	25%	8,846%	130%
	紀伊勝浦	643	39	23	45	329	32	2,851%	87%	196%	122%
	串本	5	169	1	239	2	83	428%	71%	243%	204%
	土佐清水	0	314	0	74	2	120	31%	424%	6%	262%
	魚津	-	-	-	-	1,529	50	-	-	-	-
	金沢	0	265	0	390	0	314	-	-	-	-
	香境	0	981	0	250	-	-	700%	106%	-	-
い わ し	住港	1	187	0	200	0	181	689%	94%	564%	103%
	浜田	109	55	6	52	35	47	1,817%	106%	311%	117%
	下関	7	42	43	39	-	-	16%	108%	-	-
	福唐	3	174	3	125	1	198	111%	139%	296%	88%
	松浦	4	96	6	82	0	85	76%	117%	1,142%	113%
	長崎	11	102	7	57	24	44	162%	179%	48%	232%
	佐世保	526	56	175	76	115	76	300%	74%	456%	74%
	北枕	1,100	47	1,318	48	184	73	83%	98%	59%	64%
	鹿島	264	49	484	62	88	51	55%	79%	300%	96%
	計	469	43	195	44	160	53	241%	98%	294%	81%
	計	567	50	1,978	43	1,804	52	29%	116%	31%	96%
	計	37	50	3	50	245	61	1,399%	100%	15%	82%
	計	2	264	0	215	0	243	621%	123%	515%	109%
	計	4,344	46	4,429	49	4,599	52	98%	95%	94%	89%
	し ら す	波沼	-	-	-	-	3	894	-	-	-
愛鶴		0	2,285	0	2,525	0	1,993	72%	90%	72%	115%
計		68	407	26	538	80	353	265%	76%	86%	115%
に し ん	稚内	0	132	0	184	0	130	1,000%	72%	667%	102%
	紋別	15	75	17	54	451	33	86%	139%	3%	227%
	網走	75	182	28	243	32	191	265%	75%	239%	95%
	歯舞	-	-	5	22	0	216	-	-	-	-
	室根	-	-	1	10	0	30	-	-	-	-
	花咲	-	-	5	20	-	-	-	-	-	-
	小久保	2	331	-	-	-	-	-	-	-	-
	女川	0	11	-	-	0	432	-	-	100%	3%
	石巻	0	167	-	-	-	-	-	-	-	-
	塩竈	2	63	0	108	0	64	100%	58%	1,235%	98%
計	0	1,296	-	-	0	254	-	-	0%	510%	
計	95	165	57	142	483	43	167%	116%	20%	381%	
い ご か な	稚内	74	51	182	51	-	-	41%	100%	-	-
	計	0	1,771	-	-	-	-	-	-	-	-
計	74	51	182	51	-	-	41%	100%	-	-	

(数量:t 価格:円/kg)

魚種	市場名	2017年9月		2017年8月		2016年9月		前月対比		前年同月対比		
		数量	平均価格	数量	平均価格	数量	平均価格	数量	平均価格	数量	平均価格	
た	大船	0	2,700	0	360	-	-	-	750%	-	-	
	大女	0	424	0	648	0	369	-	65%	200%	115%	
	石	4	201	6	318	4	172	70%	63%	120%	117%	
	鮪	0	431	-	-	0	415	-	-	100%	104%	
	房州	-	-	-	-	0	189	-	-	-	-	
	三浦	0	1,799	0	1,860	0	1,931	350%	97%	117%	93%	
	沼津	12	574	10	336	13	299	116%	171%	93%	192%	
	小奈	2	1,366	2	1,396	3	1,295	77%	98%	66%	105%	
	紀伊	0	507	0	1,382	0	335	500%	37%	21%	151%	
	串本	0	1,980	0	1,969	0	2,160	100%	101%	100%	92%	
ち	八幡	-	-	-	-	0	995	-	-	-	-	
	八愛	72	559	45	558	43	470	160%	100%	168%	119%	
	新魚	0	1,380	0	1,411	0	897	-	-	-	-	
	金香	-	-	0	600	0	582	114%	98%	20%	237%	
	香福	0	1,100	-	-	-	-	-	-	-	-	
	唐松	0	423	-	-	-	-	-	-	-	-	
	松長	2	653	2	317	2	406	72%	206%	79%	161%	
	佐世	5	247	2	410	16	413	246%	60%	32%	60%	
	鶴北	28	83	11	145	52	46	257%	57%	53%	182%	
	油鹿	22	565	19	515	25	379	111%	110%	87%	149%	
う	保見	14	120	5	123	11	121	295%	98%	131%	99%	
	北浦	0	1,024	0	793	0	824	308%	129%	97%	124%	
	津島	0	8	-	-	-	-	-	-	-	-	
	鹿	0	1,267	0	1,156	-	-	150%	110%	-	-	
	計	2	1,204	2	1,510	6	842	115%	80%	40%	143%	
	計	164	444	105	484	175	312	155%	92%	94%	142%	
	お	大船	0	1,012	0	1,213	0	324	200%	83%	100%	312%
		大女	0	1,488	0	1,100	-	-	0%	135%	-	-
		石	0	3,667	0	2,075	0	2,955	67%	177%	29%	124%
		鮪	0	5,407	0	5,376	0	5,495	-	101%	100%	98%
小奈		-	-	0	2,700	-	-	-	-	-	-	
屋		0	2,539	-	-	0	1,848	-	-	100%	137%	
八幡		-	-	-	-	0	7,750	-	-	-	-	
南風		-	-	0	9,031	-	2,700	-	-	-	-	
福唐		0	3,970	0	454	1	1,425	103%	874%	59%	279%	
松世		0	3,740	0	1,080	0	1,768	100%	346%	25%	212%	
ら	佐世	0	1,404	0	1,039	0	1,080	3%	135%	100%	130%	
	鶴北	0	156	0	447	0	1,260	50%	35%	200%	12%	
	油	0	4,659	0	3,068	0	5,240	33%	152%	50%	89%	
	計	-	-	0	4,500	-	-	-	-	-	-	
	計	0	3,616	1	4,036	1	2,090	34%	90%	59%	173%	
	き	石	-	-	-	-	0	2,009	-	-	-	-
		鮪	43	1,980	49	1,962	34	1,859	87%	101%	125%	107%
		三下	15	1,539	30	1,456	16	1,545	49%	106%	89%	100%
		沼津	74	1,814	83	1,773	87	1,710	89%	102%	85%	106%
		紀伊	2	2,010	3	2,709	3	1,964	81%	74%	96%	102%
串本		0	801	0	623	0	1,074	200%	129%	5%	75%	
土佐		0	2,160	-	-	0	5,770	-	-	0%	37%	
金水		-	-	12	2,058	7	2,718	-	-	-	-	
浜坂		0	1,039	-	-	0	1,250	-	-	100%	83%	
香唐		0	1,192	0	1,924	-	-	71%	62%	-	-	
だ	松世	0	617	0	2,100	0	1,618	-	-	-	-	
	佐世	0	617	0	617	-	-	100%	100%	-	-	
	鶴北	1	145	0	1,080	1	574	8,200%	13%	95%	25%	
	油	1	518	0	400	0	531	264%	130%	363%	98%	
	鹿	0	1,565	0	1,519	0	1,597	250%	103%	318%	98%	
	計	0	1,055	0	979	0	876	162%	108%	224%	120%	
	計	136	1,818	178	1,804	148	1,766	76%	101%	92%	103%	

(数量:t 価格:円/kg)

魚種	市場名	2017年9月		2017年8月		2016年9月		前月対比		前年同月対比	
		数量	平均価格	数量	平均価格	数量	平均価格	数量	平均価格	数量	平均価格
に べ ぐ ち 類	石巻 鮎奈 紀伊 串本 八幡 愛福 唐津 松浦 長崎 佐世 鶴見 北浦 油津	4	187	14	245	13	145	32%	76%	34%	129%
		0	216	0	216	0	216	114%	100%	42%	100%
		0	54	-	-	0	60	-	-	-	-
		0	-	-	-	0	297	-	-	-	-
		13	420	15	355	13	409	86%	118%	106%	103%
		1	92	1	106	0	136	-	-	-	-
		0	611	0	200	1	615	89%	87%	108%	77%
		0	-	-	-	1	615	200%	306%	40%	99%
		22	348	12	286	6	275	-	-	-	-
		0	36	0	810	6	275	177%	122%	386%	126%
2	418	1	393	0	127	200%	4%	67%	28%		
0	189	0	364	1	342	102%	107%	144%	122%		
0	319	0	-	0	226	250%	52%	250%	84%		
0	-	0	-	0	283	-	-	-	267%	113%	
	計	42	350	44	296	34	276	96%	118%	123%	127%
天 ま だ い	釜大気女石小鮎海大房州三沼小奈紀串八愛土酒由念新魚金浜香柴境浜福唐松長佐鶴北油枕山鹿那	0	324	0	432	0	758	54%	75%	420%	43%
		1	1,165	0	1,126	0	1,497	321%	103%	2,650%	78%
		1	322	1	307	0	807	127%	105%	1,300%	40%
		1	665	1	563	0	875	113%	118%	517%	76%
		5	971	11	914	20	651	44%	106%	24%	149%
		0	602	0	413	-	-	223%	146%	-	-
		6	771	1	1,740	6	924	1,282%	44%	108%	83%
		0	818	-	-	2	684	-	-	19%	120%
		0	-	0	1,056	1	1,119	-	-	-	-
		0	854	0	966	0	1,308	250%	88%	167%	65%
		2	1,062	1	1,031	1	1,065	131%	103%	141%	100%
		1	1,040	0	1,030	1	1,090	133%	101%	97%	95%
		1	2,220	2	1,783	1	2,727	66%	125%	92%	81%
		0	840	0	870	0	866	44%	97%	75%	97%
		0	1,534	0	994	0	1,100	100%	154%	0%	139%
		0	734	0	629	0	785	100%	117%	10%	94%
		31	1,129	45	1,053	37	1,071	69%	107%	83%	105%
		-	-	-	-	6	606	-	-	-	-
		-	-	0	945	0	957	-	-	-	-
		10	673	11	707	8	707	89%	95%	120%	95%
		8	767	12	921	7	927	67%	83%	114%	83%
		3	867	8	566	3	1,046	36%	153%	110%	83%
		12	738	16	850	8	795	75%	87%	153%	93%
		0	1,072	2	1,119	0	931	5%	96%	78%	115%
		7	636	5	582	10	535	141%	109%	72%	119%
		0	807	0	1,890	0	781	167%	43%	15%	103%
		1	799	1	1,242	1	986	173%	64%	173%	81%
		0	702	0	795	0	1,333	245%	88%	60%	53%
		20	606	18	705	5	614	107%	86%	408%	99%
		19	925	5	851	16	1,199	352%	109%	120%	77%
		3	896	2	603	3	585	151%	149%	113%	153%
		16	657	16	697	12	774	100%	94%	135%	85%
0	566	0	609	0	519	103%	93%	150%	109%		
42	651	46	682	39	671	91%	95%	108%	97%		
16	538	9	556	17	412	184%	97%	98%	131%		
14	763	13	664	38	529	110%	115%	38%	144%		
0	685	0	842	0	592	150%	81%	43%	116%		
0	555	0	1,458	0	1,200	100%	38%	100%	46%		
0	1,135	1	953	0	1,327	25%	119%	38%	86%		
0	552	0	469	0	864	60%	118%	300%	64%		
30	1,113	41	1,069	36	1,097	74%	104%	84%	101%		
0	655	0	324	0	511	100%	202%	400%	128%		
	計	253	819	270	845	280	808	94%	97%	90%	101%

(数量:t 価格:円/kg)

魚種	市場名	2017年9月		2017年8月		2016年9月		前月対比		前年同月対比		
		数量	平均価格	数量	平均価格	数量	平均価格	数量	平均価格	数量	平均価格	
養 ま だ い さ	沼奈八唐松長佐	津浦	9	980	10	950	8	930	92%	103%	118%	105%
		屋幡	0	385	0	463	0	471	100%	83%	100%	82%
		浜津浦	6	517	4	553	4	649	134%	93%	157%	80%
		浦	1	619	0	683	1	837	333%	91%	94%	74%
		浦	-	-	0	274	-	-	-	-	-	-
		崎保	48	946	23	726	28	825	207%	130%	170%	115%
	世	-	-	-	-	0	540	-	-	-	-	
	計	64	905	38	760	41	828	169%	119%	157%	109%	
わ	久大女石鮫海房沼御奈紀串八愛土酒由念新魚金香柴境浜福唐松長佐鶴北油枕鹿那	慈渡川	1	910	2	1,114	4	829	88%	82%	36%	110%
		船	28	1,042	6	1,334	38	881	476%	78%	72%	118%
		巻子	15	925	1	1,246	8	934	1,186%	74%	191%	99%
		子	15	950	11	1,102	16	980	136%	86%	96%	97%
		匝	0	789	0	845	0	988	14%	93%	29%	80%
		浦	0	915	0	1,008	0	1,099	329%	91%	52%	83%
		州勝	-	-	0	108	0	70	-	-	-	-
		津浦	3	286	0	832	3	260	853%	34%	97%	110%
		崎浦	-	-	-	-	0	399	-	-	-	-
		前屋	1	249	0	608	0	242	675%	41%	270%	103%
		伊勝	0	230	-	-	-	-	-	-	-	-
		本	0	276	-	-	0	291	-	-	42%	95%
		幡	42	745	15	786	21	765	284%	95%	197%	97%
		南水	-	-	-	-	0	275	-	-	-	-
		田	-	-	-	-	0	790	-	-	-	-
		良	0	1,240	0	1,000	5	791	-	124%	1%	157%
		関	0	1,442	0	1,167	16	880	2,300%	124%	1%	164%
		漏	0	1,256	1	938	30	848	51%	134%	2%	148%
		津	4	764	4	806	7	577	113%	95%	63%	132%
		沢	0	518	1	821	4	384	82%	63%	10%	135%
		住	0	703	0	400	0	730	100%	176%	37%	96%
		山	0	1,060	0	748	0	498	24%	142%	53%	213%
		港	-	-	-	-	0	873	-	-	-	-
		田	46	186	8	700	6	191	613%	27%	767%	97%
		岡	19	141	-	-	16	137	-	-	114%	103%
		津	11	655	15	702	12	558	73%	93%	89%	117%
		浦	9	601	6	620	15	225	150%	97%	62%	268%
崎	13	141	5	182	45	86	247%	77%	28%	164%		
保	24	275	16	292	75	153	154%	94%	33%	179%		
見	7	187	2	219	21	110	282%	85%	33%	170%		
浦	6	455	13	761	2	554	42%	60%	252%	82%		
津	1	106	0	258	0	181	3,950%	41%	232%	58%		
崎	1	287	1	393	0	376	51%	73%	208%	76%		
島	0	332	0	430	0	429	1,100%	77%	163%	77%		
那	1	468	0	644	1	592	933%	73%	86%	79%		
計	0	267	1	314	1	263	65%	85%	35%	102%		
ら	計	249	534	108	710	350	459	230%	75%	71%	116%	
ほ っ け	稚紋網羅齒根花鯛小大石酒由念新金	内別走	814	232	335	377	522	190	243%	62%	156%	122%
		舞室	13	204	2	373	2	415	586%	55%	706%	49%
		咲路	15	152	3	295	1	455	477%	52%	2,531%	33%
		樽	32	477	23	409	21	594	140%	117%	156%	80%
		渡	0	94	0	183	0	372	120%	51%	600%	25%
		渡	0	536	-	-	-	-	-	-	-	-
		渡	-	-	0	154	-	-	-	-	-	-
		渡	-	-	-	-	0	1,127	-	-	-	-
		渡	144	281	-	-	926	141	-	-	16%	199%
		渡	29	365	0	295	89	313	6,967%	124%	33%	117%
		渡	0	992	-	-	0	216	-	-	0%	459%
		渡	-	-	-	-	0	956	-	-	-	-
		渡	0	340	-	-	0	288	-	-	143%	118%
		渡	0	250	-	-	0	286	-	-	100%	87%
		渡	0	314	-	-	0	273	-	-	1,950%	115%
渡	0	382	-	-	0	399	-	-	129%	96%		
計	0	388	0	428	0	255	29%	91%	16%	152%		
計	1,048	249	364	378	1,560	174	288%	66%	67%	143%		

(数量:t 価格:円/kg)

魚種	市場名	2017年9月		2017年8月		2016年9月		前月対比		前年同月対比	
		数量	平均価格	数量	平均価格	数量	平均価格	数量	平均価格	数量	平均価格
か	稚紋網羅齒根花鯛小	95	119	16	161	11	131	603%	74%	893%	91%
		142	231	221	256	161	207	64%	90%	88%	112%
		75	241	97	232	46	267	77%	104%	163%	90%
		76	309	88	330	56	317	86%	94%	136%	97%
		46	261	27	300	38	361	171%	87%	121%	72%
		7	236	15	197	10	294	44%	120%	71%	80%
		10	324	8	474	10	558	125%	68%	103%	58%
		42	274	7	393	37	250	610%	70%	115%	110%
		393	86	1	493	154	112	38,201%	18%	256%	77%
		0	707	0	918	0	709	100%	77%	400%	100%
れ	八久宮釜大気女石塩小鯛三八愛酒由念新金浜福唐長佐鶴北油鹿	22	330	2	541	22	377	1,100%	61%	100%	88%
		1	661	1	577	1	805	63%	115%	86%	82%
		20	636	1	981	7	658	1,477%	65%	266%	97%
		0	440	1	412	0	483	15%	107%	58%	91%
		2	1,185	1	1,162	1	1,011	128%	102%	121%	117%
		0	2,771	0	2,365	0	2,351	43%	117%	120%	118%
		1	465	0	1,150	0	490	4,900%	40%	327%	95%
		100	374	68	659	84	353	148%	57%	119%	106%
		5	661	2	2,683	2	653	280%	25%	216%	101%
		1	606	0	850	-	-	517%	71%	-	-
い	戸慈古石渡沼川巻蘆浜子崎浜南田良関漏沢坂住山田岡津崎保見浦津島	9	744	1	1,048	10	726	1,710%	71%	89%	102%
		0	810	0	909	0	1,914	50%	89%	100%	42%
		1	355	1	763	2	247	203%	47%	56%	144%
		-	-	-	-	0	278	-	-	-	-
		6	628	0	881	11	686	2,311%	71%	61%	92%
		9	669	0	895	15	677	2,076%	75%	59%	99%
		4	546	0	816	6	581	1,659%	67%	72%	94%
		10	594	3	646	11	591	357%	92%	93%	101%
		25	736	4	765	33	690	621%	96%	75%	107%
		44	544	-	-	41	484	-	-	108%	112%
類	計	69	460	0	596	52	621	100%	77%	132%	74%
		93	455	-	-	48	604	-	-	194%	75%
		84	676	43	622	49	849	194%	109%	170%	80%
		0	443	0	253	1	408	85%	175%	35%	109%
		0	309	0	501	0	335	75%	62%	114%	92%
		6	290	8	277	4	390	73%	105%	156%	74%
		2	309	2	345	3	253	107%	90%	63%	122%
		1	577	0	2,210	0	719	1,289%	26%	247%	80%
		0	612	-	-	0	542	-	-	100%	113%
		0	898	-	-	0	538	-	-	200%	167%
5	580	2	812	2	645	258%	71%	195%	90%		
めらひ養	計	1,406	296	622	358	928	372	226%	83%	152%	80%
長崎	計	4	2,229	3	2,087	2	2,252	136%	107%	165%	99%
計	4	2,229	3	2,087	2	2,252	136%	107%	165%	99%	

(数量:t 価格:円/kg)

魚種	市場名	2017年9月		2017年8月		2016年9月		前月対比		前年同月対比	
		数量	平均価格	数量	平均価格	数量	平均価格	数量	平均価格	数量	平均価格
天	稚小松前八久宮釜大気女石塩小波鮫海房三沼小奈紀串八愛酒由念新金浜香柴浜福唐松長佐鶴北油枕鹿	1	645	0	2,034	1	640	3,400%	32%	79%	101%
		1	1,368	1	1,456	2	1,419	43%	94%	31%	96%
		0	899	0	840	1	1,229	166%	107%	47%	73%
		26	559	8	893	38	595	325%	63%	68%	94%
		6	1,510	2	1,676	4	1,405	241%	90%	156%	107%
		1	1,772	1	1,834	1	1,839	90%	97%	168%	96%
		0	1,434	0	1,677	0	2,055	59%	86%	88%	70%
		3	1,454	2	1,540	1	1,542	163%	94%	284%	94%
		2	1,629	1	2,217	1	2,860	206%	73%	293%	57%
		1	1,280	0	1,156	0	1,565	182%	111%	165%	82%
		8	1,226	21	1,263	13	1,124	40%	97%	64%	109%
		2	1,981	5	1,944	2	1,199	40%	102%	104%	165%
		1	1,506	1	1,434	-	-	108%	105%	-	-
		4	906	3	1,057	5	947	-	-	-	-
		0	2,093	0	1,706	0	2,240	164%	86%	90%	96%
		0	-	0	1,494	0	2,333	57%	123%	89%	93%
		0	1,791	0	1,385	0	2,019	-	-	-	-
		0	2,921	0	4,339	1	2,262	35%	129%	42%	89%
		0	3,509	0	2,213	0	1,101	220%	67%	17%	129%
		0	3,079	0	2,814	0	2,133	13%	159%	100%	319%
ひ	州勝浦崎津川浦本浜南田良関瀧沢坂住山田岡津浦崎保見浦津崎島	0	-	0	-	0	1,520	-	-	-	-
		0	-	0	3,138	0	2,931	-	-	-	-
		0	1,741	0	2,018	0	2,041	57%	86%	87%	85%
		0	-	0	-	0	2,329	-	-	-	-
		1	1,009	0	1,126	1	1,316	457%	90%	121%	77%
		1	1,631	0	1,504	1	1,859	429%	108%	109%	88%
		0	1,633	0	2,250	0	1,535	1,600%	73%	47%	106%
		7	1,055	1	2,017	4	1,467	569%	52%	191%	72%
		0	1,641	0	1,332	0	1,259	4,900%	123%	111%	130%
		0	-	0	-	0	563	-	-	-	-
す	香柴浜福唐松長佐鶴北油枕鹿	0	2,678	0	3,139	0	2,464	675%	85%	208%	109%
		0	1,693	0	2,640	0	1,735	150%	64%	19%	98%
		3	1,266	1	1,046	3	1,140	362%	121%	73%	111%
		0	1,109	1	890	1	1,157	64%	125%	36%	96%
		0	1,487	0	1,222	0	1,183	243%	122%	68%	126%
		0	1,274	-	-	0	1,244	-	-	100%	102%
		0	963	0	658	0	817	72%	146%	144%	118%
		0	346	0	523	0	339	150%	66%	120%	102%
		0	1,472	0	1,381	0	1,505	107%	107%	221%	98%
		0	-	0	1,660	0	862	-	-	-	-
め	計	0	1,264	-	-	0	865	-	-	100%	146%
		0	1,320	-	-	0	1,409	-	-	100%	94%
0	1,009	0	1,474	0	969	173%	68%	79%	104%		
		71	1,041	52	1,365	82	974	137%	76%	86%	107%

(数量:t 価格:円/kg)

魚種	市場名	2017年9月		2017年8月		2016年9月		前月対比		前年同月対比	
		数量	平均価格	数量	平均価格	数量	平均価格	数量	平均価格	数量	平均価格
ま	稚紋網羅齒根花釧小	113	161	58	136	47	136	193%	118%	239%	118%
		5	175	156	129	12	177	3%	136%	39%	99%
		33	203	150	223	74	150	22%	91%	45%	135%
		56	172	22	181	77	84	251%	95%	73%	205%
		264	318	207	316	124	376	128%	101%	214%	85%
		2	211	4	264	1	149	37%	80%	125%	142%
		71	291	79	318	22	377	90%	92%	328%	77%
		867	209	6	132	680	190	15,771%	158%	128%	110%
		40	125	-	-	15	137	-	-	267%	91%
		3	341	0	476	7	369	8,933%	72%	39%	92%
		90	443	57	421	251	373	158%	105%	36%	119%
		-	-	-	-	5	154	-	-	-	-
		315	327	175	516	246	443	180%	63%	128%	74%
		3	316	23	263	4	372	13%	120%	82%	85%
		9	325	1	331	6	370	711%	98%	139%	88%
		0	269	0	227	1	322	116%	119%	30%	84%
		8	61	1	303	2	313	944%	20%	376%	19%
		66	397	62	416	188	362	106%	95%	35%	110%
		0	215	0	108	0	222	1,400%	199%	1,400%	97%
		0	28	-	-	-	-	-	-	-	-
0	803	0	2,290	0	634	21%	35%	50%	127%		
1	284	0	311	1	261	410%	91%	254%	109%		
4	220	0	308	3	283	38,800%	71%	150%	78%		
17	295	0	308	45	405	174,300%	96%	39%	73%		
7	316	1	223	1	231	1,386%	142%	587%	137%		
7	450	2	369	8	271	325%	122%	92%	166%		
2	429	-	-	0	286	-	-	400%	150%		
1	169	-	-	3	156	-	-	55%	108%		
1	297	-	-	0	254	-	-	757%	117%		
ら	計	1,985	259	1,006	305	1,821	282	197%	85%	109%	92%
す	稚紋網羅齒根花釧路	0	47	0	54	2	53	350%	87%	18%	89%
		13	25	196	63	140	59	7%	40%	9%	42%
		72	58	784	61	939	65	9%	95%	8%	89%
		263	113	33	208	436	113	796%	54%	60%	100%
		125	76	384	79	41	51	33%	96%	304%	149%
		0	14	0	27	0	21	100%	52%	0%	67%
		12	54	37	67	4	45	33%	81%	293%	120%
		522	33	3	69	312	41	18,712%	48%	167%	80%
		10,810	36	-	-	9,858	42	-	-	110%	86%
		0	52	-	-	1	43	-	-	30%	121%
		37	220	19	273	88	147	195%	81%	42%	150%
		-	-	-	-	0	79	-	-	-	-
		207	65	7	366	16	226	3,142%	18%	1,327%	29%
		0	97	3	56	0	75	4%	173%	81%	129%
0	122	0	143	0	84	1,900%	85%	1,900%	145%		
0	-	0	228	0	468	-	-	-	-		
1	62	1	37	0	265	70%	169%	3,150%	23%		
2	168	2	315	7	320	115%	53%	37%	52%		
0	192	-	-	-	-	-	-	-	-		
0	125	-	-	0	95	-	-	25%	132%		
0	158	-	-	0	176	-	-	270%	90%		
0	352	-	-	1	308	-	-	42%	114%		
0	222	-	-	-	-	-	-	-	-		
ら	計	12,067	39	1,468	74	11,847	48	822%	53%	102%	82%
く	石銚八愛由新金福唐長佐鶴鹿	0	2,160	-	-	0	5,203	-	-	100%	42%
		0	6,449	-	-	0	6,482	-	-	220%	99%
		0	3,528	0	1,027	0	3,293	100%	344%	57%	107%
		-	-	-	-	0	3,926	-	-	-	-
		0	9,250	0	8,571	0	10,000	0%	108%	0%	93%
		0	8,215	0	10,617	0	11,335	200%	77%	200%	72%
		0	667	-	-	0	1,833	-	-	100%	36%
		1	3,411	1	3,583	0	2,933	68%	95%	357%	116%
		0	5,541	0	6,004	0	6,111	150%	92%	92%	91%
		1	3,304	0	4,399	0	4,513	358%	75%	860%	73%
0	9,720	-	-	-	-	-	-	-	-		
0	5,421	0	6,178	0	7,048	162%	88%	362%	77%		
0	6,611	0	7,174	0	7,401	115%	92%	188%	89%		
ら	計	3	4,220	2	4,848	1	4,950	173%	87%	208%	85%

(数量:t 価格:円/kg)

魚種	市場名	2017年9月		2017年8月		2016年9月		前月対比		前年同月対比				
		数量	平均価格	数量	平均価格	数量	平均価格	数量	平均価格	数量	平均価格			
が	大船渡川巻子匠浦南田良漏沢崎見津鹿	0	682	0	465	0	1,383	67%	147%	40%	49%			
		0	972	0	1,062	0	464	100%	92%	3%	209%			
		98	524	51	635	110	540	191%	83%	89%	97%			
		0	1,623	1	1,620	1	1,620	70%	100%	34%	100%			
		0	568	0	766	0	725	583%	74%	146%	78%			
		-	-	-	-	0	791	-	-	-	-			
		0	-	0	-	0	651	-	-	-	-			
		0	1,545	0	1,158	0	1,081	100%	133%	50%	143%			
		0	1,033	0	773	0	929	150%	134%	100%	111%			
		0	1,111	0	999	0	776	50%	111%	100%	143%			
み	石小房三沼紀串八愛酒由念新金香柴浜福唐松長佐鶴	1	1,360	1	1,653	2	1,192	84%	82%	65%	114%			
		0	601	0	760	0	893	141%	79%	181%	67%			
		0	3,240	-	-	-	-	-	-	-	-			
		0	882	0	981	0	918	100%	90%	100%	96%			
		計	101	540	54	674	114	565	186%	80%	88%	96%		
		あ	石小房三沼紀串八愛酒由念新金香柴浜福唐松長佐鶴	0	5,762	0	7,007	-	-	-	-	-	-	
				1	9,877	1	10,150	1	10,989	155%	103%	-	-	
				0	7,679	0	7,294	0	8,853	103%	97%	102%	90%	
				0	5,978	0	7,294	0	8,853	100%	105%	100%	87%	
				0	-	0	7,183	0	8,478	0%	83%	-	71%	
0	-			0	5,135	0	5,957	-	-	-	-			
1	6,111			1	5,955	1	8,370	-	-	-	-			
0	-			0	-	0	6,263	100%	103%	81%	98%			
0	7,876			0	7,713	0	4,547	-	-	-	-			
0	8,923			0	8,095	0	7,322	66%	102%	79%	108%			
わ	石小房三沼紀串八愛酒由念新金香柴浜福唐松長佐鶴	0	9,034	0	7,788	0	8,757	48%	110%	37%	102%			
		0	4,677	0	6,577	0	8,340	60%	116%	60%	108%			
		0	-	0	8,000	-	3,675	23%	71%	129%	127%			
		0	6,491	0	6,483	0	1,080	0%	100%	0%	601%			
		0	6,843	0	7,732	0	6,044	100%	89%	100%	113%			
		0	8,536	0	9,468	0	8,827	85%	90%	155%	97%			
		0	7,676	1	7,624	0	8,415	33%	101%	283%	91%			
		1	3,671	1	2,896	1	3,695	87%	127%	129%	99%			
		0	7,371	-	-	-	-	-	-	-	-			
		0	7,189	0	7,457	0	6,350	63%	96%	118%	113%			
び	石小房三沼紀串八愛酒由念新金香柴浜福唐松長佐鶴	0	8,100	-	-	-	-	-	-	-	-			
		0	7,696	0	6,884	0	6,934	125%	112%	100%	111%			
		計	3	6,757	4	6,730	3	7,162	73%	100%	105%	94%		
		冷かつお(釣)	気石塩焼山	-	-	-	-	567	237	-	-	-	-	
				335	387	-	-	-	-	-	-	-	-	
				309	358	-	-	-	-	-	-	-	-	
				499	361	180	301	-	-	-	-	-	-	
				2,337	338	2,807	316	4,470	259	83%	107%	52%	130%	
				-	-	7	254	0	136	-	-	-	-	
				計	3,479	348	2,993	315	5,037	257	116%	110%	69%	136%
冷かつお(巻)	女石小焼枕山			-	-	79	286	-	-	-	-	-	-	
				120	283	593	277	3	206	20%	102%	3,746%	137%	
				-	-	43	223	-	-	-	-	-	-	
		5,348	247	3,975	239	7,445	182	135%	103%	72%	136%			
		3,386	225	1,359	248	3,172	175	249%	91%	107%	129%			
		3,116	237	3,010	259	2,338	189	104%	92%	133%	125%			
		計	11,971	238	9,060	250	12,957	182	132%	95%	92%	131%		
		(その他)	気三清焼	-	-	-	-	0	162	-	-	-	-	
				9	266	1	108	3	205	730%	246%	291%	130%	
				-	-	3	234	-	-	-	-	-	-	
24	283			9	250	9	317	253%	113%	280%	89%			
計	33			279	14	234	12	284	238%	119%	273%	98%		
南まぐる	三清焼			110	1,777	16	2,077	111	1,843	704%	86%	99%	96%	
				94	1,716	168	1,741	49	1,823	56%	99%	192%	94%	
				512	1,703	333	1,725	345	1,817	154%	99%	148%	94%	
				計	716	1,716	516	1,741	505	1,823	139%	99%	142%	94%
				冷めばち	気三清焼	-	-	-	-	14	848	-	-	-
		805	1,283			694	1,250	690	1,079	116%	103%	117%	119%	
		150	1,297			448	1,231	153	1,110	33%	105%	98%	117%	
		417	1,324			429	1,201	469	1,163	97%	110%	89%	114%	
		計	1,373			1,297	1,571	1,231	1,327	1,110	87%	105%	103%	117%

(数量:t 価格:円/kg)

魚種	市場名	2017年9月		2017年8月		2016年9月		前月対比		前年同月対比		
		数量	平均価格	数量	平均価格	数量	平均価格	数量	平均価格	数量	平均価格	
だる巻	女川 石焼 枕山	川巻	-	-	0	194	-	-	-	-	-	-
		津崎	0	349	5	228	-	-	5%	153%	-	-
		崎川	65	179	214	173	21	150	30%	103%	307%	119%
		川	124	157	115	151	134	137	108%	104%	92%	114%
		計	57	165	51	167	12	141	111%	99%	457%	117%
	計	245	165	385	166	167	139	64%	99%	146%	118%	
冷き	気仙沼 小三 清焼	沼浜	-	-	-	-	113	622	-	-	-	-
		崎水	65	1,025	16	486	-	-	-	-	-	-
		津	26	962	31	966	59	710	212%	106%	109%	144%
		焼	582	955	373	999	53	672	7%	96%	49%	143%
		計	672	962	843	1,000	410	681	69%	96%	142%	140%
	計	672	962	1,262	992	636	672	53%	97%	106%	143%	
き冷	女川 石焼 枕山	川巻	-	-	4	482	-	-	-	-	-	-
		津崎	22	495	107	479	-	-	21%	103%	-	-
		崎川	2,193	386	1,523	407	1,025	320	144%	95%	214%	121%
		川	626	328	419	326	679	285	149%	101%	92%	115%
		計	436	333	570	375	149	330	76%	89%	293%	101%
	計	3,277	369	2,623	390	1,853	308	125%	94%	177%	120%	
き冷	女川 石焼 枕山	川巻	-	-	1	257	-	-	-	-	-	-
		津崎	1	226	8	215	-	-	10%	105%	-	-
		崎川	1,422	231	658	213	840	106	216%	108%	169%	218%
		川	516	200	522	184	417	181	99%	109%	124%	111%
		計	633	217	355	218	181	220	178%	100%	349%	99%
	計	2,571	221	1,545	204	1,437	142	166%	108%	179%	156%	
冷	気仙沼 女石 塩三 清焼	沼川	-	-	-	-	77	346	-	-	-	-
		巻	0	302	-	-	-	-	-	-	-	-
		崎	0	302	-	-	-	-	-	-	-	-
		水	188	357	89	338	-	-	-	-	-	-
		津	85	378	30	356	101	395	622%	100%	186%	90%
	938	382	207	358	80	438	41%	106%	106%	86%		
	計	1,212	378	1,093	360	926	450	86%	106%	101%	85%	
	計	1,212	378	1,419	358	1,185	438	85%	105%	102%	86%	
冷	函館 小樽 八戸 酒田 小浜	川巻	1,467	621	1,946	627	834	623	75%	99%	176%	100%
		津崎	70	690	82	738	-	-	85%	93%	-	-
		崎川	1,199	641	158	614	773	701	759%	104%	155%	91%
		川	104	640	231	640	93	640	45%	100%	111%	100%
		川	324	644	149	663	200	633	217%	97%	162%	102%
		計	0	265	-	-	-	-	-	-	-	-
	計	3,163	633	2,566	633	1,900	657	123%	100%	166%	96%	
いあ平冷 かか洋太	八戸	計	-	-	1,892	517	1	124	-	-	-	-
		計	-	-	1,892	517	1	124	-	-	-	-

表2 消費地市場魚種別取扱量並平均価格

(数量:t 価格:円/kg)

魚種	市場名		2017年9月		2017年8月		2016年9月		前月対比		前年同月対比	
			数量	価格	数量	価格	数量	価格	数量	価格	数量	価格
ま あ じ	札幌 東名 名古屋 大阪	幌 京 屋 阪	19	438	14	581	24	512	140%	75%	82%	86%
			1,210	498	1,096	623	898	659	110%	80%	135%	76%
			265	423	243	487	170	567	109%	87%	156%	75%
			136	535	121	723	112	604	112%	74%	121%	89%
	合計	1,630	488	1,474	608	1,204	638	111%	80%	135%	77%	
ま る あ じ	札幌 東名 名古屋 大阪	幌 京 屋 阪	5	281	1	414	1	291	405%	68%	351%	97%
			30	331	4	289	52	435	748%	115%	58%	76%
			104	356	41	517	82	363	256%	69%	126%	98%
			138	348	46	494	136	390	303%	70%	102%	89%
	合計	138	348	46	494	136	390	303%	70%	102%	89%	
さ ば 類	札幌 東名 名古屋 大阪	幌 京 屋 阪	37	346	41	308	41	293	92%	112%	92%	118%
			619	507	511	461	586	506	121%	110%	106%	100%
			249	436	232	383	262	430	108%	114%	95%	101%
			243	408	227	361	240	435	107%	113%	101%	94%
	合計	1,149	465	1,010	414	1,129	466	114%	112%	102%	100%	
ま い わ し	札幌 東名 名古屋 大阪	幌 京 屋 阪	140	236	173	273	75	335	81%	86%	185%	70%
			918	331	957	380	494	448	96%	87%	186%	74%
			266	312	257	339	210	290	104%	92%	127%	108%
			219	252	189	257	207	216	115%	98%	105%	117%
	合計	1,542	308	1,576	347	987	357	98%	89%	156%	86%	
す る め い か	札幌 東名 名古屋 大阪	幌 京 屋 阪	83	704	124	624	85	652	67%	113%	98%	108%
			405	740	435	715	417	717	93%	103%	97%	103%
			115	757	118	737	124	735	97%	103%	93%	103%
			84	713	116	658	94	658	72%	108%	89%	108%
	合計	687	735	794	696	720	705	87%	106%	95%	104%	
は ま ち ぶ	札幌 東名 名古屋 大阪	幌 京 屋 阪	23	1,632	27	1,616	23	1,478	84%	101%	101%	110%
			286	1,264	268	1,275	445	1,071	107%	99%	64%	118%
			144	696	144	604	128	793	100%	115%	113%	88%
			178	1,203	141	1,173	169	1,257	127%	103%	106%	96%
	合計	631	1,130	580	1,100	765	1,078	109%	103%	83%	105%	
り 類	札幌 東名 名古屋 大阪	幌 京 屋 阪	152	365	84	273	160	269	181%	134%	95%	136%
			2,224	386	1,569	308	1,691	349	142%	125%	131%	111%
			753	333	508	307	616	320	148%	108%	122%	104%
			217	269	167	287	183	278	130%	94%	119%	97%
	合計	3,345	366	2,327	305	2,650	333	144%	120%	126%	110%	
さ わ ら か	札幌 東名 名古屋 大阪	幌 京 屋 阪	1	1,197	1	1,124	1	1,201	129%	106%	77%	100%
			191	924	189	894	185	879	101%	103%	103%	105%
			186	552	111	757	227	496	168%	73%	82%	111%
			187	571	148	719	199	590	126%	79%	94%	97%
	合計	564	685	448	803	613	644	126%	85%	92%	106%	
か つ お	札幌 東名 名古屋 大阪	幌 京 屋 阪	15	456	30	376	25	351	48%	121%	59%	130%
			783	677	1,026	532	1,054	552	76%	127%	74%	123%
			181	566	241	529	147	615	75%	107%	123%	92%
			-	-	220	559	-	-	-	-	-	-
	合計	979	653	1,518	532	1,226	555	65%	123%	80%	118%	
く ろ ま ぐ ろ	札幌 東名 名古屋 大阪	幌 京 屋 阪	101	2,776	139	1,900	101	2,611	72%	146%	99%	106%
			484	3,116	515	2,756	481	3,139	94%	113%	101%	99%
			80	2,934	106	2,444	81	3,026	75%	120%	98%	97%
			20	2,779	32	1,704	86	3,393	61%	163%	23%	82%
	合計	684	3,035	792	2,521	749	3,084	86%	120%	91%	98%	
き は だ	札幌 東名 名古屋 大阪	幌 京 屋 阪	7	981	2	740	2	931	379%	133%	376%	105%
			93	1,177	155	1,030	72	1,232	60%	114%	129%	96%
			278	1,326	274	1,416	246	1,440	102%	94%	113%	92%
			68	1,497	78	1,457	75	1,589	87%	103%	91%	94%
	合計	447	1,316	509	1,302	395	1,428	88%	101%	113%	92%	

(数量:t 価格:円/kg)

魚種	市場名		2017年9月		2017年8月		2016年9月		前月対比		前年同月対比	
			数量	価格	数量	価格	数量	価格	数量	価格	数量	価格
めばち	札幌	幌	16	1,070	7	1,099	21	1,081	234%	97%	75%	99%
		京	108	1,723	44	2,032	91	2,002	245%	85%	118%	86%
	大古	阪	10	1,539	4	1,195	11	1,386	265%	129%	90%	111%
		計	134	1,631	55	1,858	124	1,787	245%	88%	108%	91%
たち魚	東名大	京	51	1,589	34	2,318	45	1,597	148%	69%	114%	99%
		屋	22	1,048	17	1,344	22	1,082	131%	78%	100%	97%
	古阪	阪	22	1,516	17	1,560	31	1,343	127%	97%	72%	113%
		計	95	1,446	69	1,886	98	1,400	139%	77%	98%	103%
さん	札幌	幌	490	654	322	548	833	465	152%	119%	59%	141%
		京	1,574	898	731	812	2,819	669	215%	111%	56%	134%
	東名大	屋	578	751	223	817	1,006	645	260%	92%	58%	116%
		阪	579	736	297	740	1,010	631	195%	99%	57%	117%
ま	合	3,221	805	1,573	745	5,668	628	205%	108%	57%	128%	
か	札幌	幌	224	393	232	378	144	496	97%	104%	156%	79%
		京	217	917	160	1,189	172	963	135%	77%	127%	95%
	東名大	屋	102	667	64	799	105	674	160%	83%	98%	99%
		阪	120	791	47	725	112	754	255%	109%	107%	105%
れい	合	664	679	503	722	533	736	132%	94%	125%	92%	
天ひらめ	札幌	幌	40	921	23	1,437	40	1,147	174%	64%	100%	80%
		京	38	1,727	32	1,922	43	1,833	120%	90%	88%	94%
	東名大	屋	49	1,748	46	2,060	51	1,773	105%	85%	96%	99%
		阪	7	1,825	4	2,446	5	2,397	186%	75%	147%	76%
め	合	134	1,499	105	1,895	139	1,632	128%	79%	96%	92%	
養ひらめ	札幌	幌	1	2,082	1	2,278	1	2,146	54%	91%	61%	97%
		京	74	2,454	71	2,244	81	2,368	105%	109%	91%	104%
	東名大	屋	12	1,928	14	1,737	16	1,858	91%	111%	80%	104%
		阪	26	1,940	29	1,834	28	1,889	88%	106%	91%	103%
め	合	113	2,277	115	2,081	126	2,196	98%	109%	89%	104%	
天まだい	札幌	幌	0	3,034	0	2,654	0	2,059	82%	114%	51%	147%
		京	151	1,112	147	1,083	145	1,010	103%	103%	104%	110%
	東名大	屋	39	886	39	909	36	845	101%	97%	111%	105%
		阪	46	942	53	876	53	871	87%	108%	86%	108%
い	合	236	1,041	238	1,009	234	954	99%	103%	101%	109%	
養まだい	札幌	幌	18	1,225	22	1,197	25	1,050	86%	102%	74%	117%
		京	901	1,128	874	1,112	946	1,011	103%	101%	95%	112%
	東名大	屋	156	1,192	187	1,158	203	968	84%	103%	77%	123%
		阪	217	1,152	243	1,131	255	1,009	89%	102%	85%	114%
い	合	1,293	1,141	1,325	1,123	1,428	1,005	98%	102%	91%	114%	
いさき	東名大	京	51	1,271	77	1,428	45	1,352	65%	89%	113%	94%
		屋	15	911	17	1,195	14	1,018	90%	76%	109%	89%
	古阪	阪	-	-	16	1,258	-	-	-	-	-	-
		計	66	1,187	111	1,367	59	1,272	60%	87%	112%	93%
塩た	札幌	幌	134	365	47	420	123	345	287%	87%	109%	106%
		京	131	999	69	1,074	132	1,048	190%	93%	99%	95%
	東名大	屋	50	1,103	36	1,112	48	932	140%	99%	104%	118%
		計	315	746	152	881	303	745	208%	85%	104%	100%
秋さけ	札幌	幌	452	733	56	906	619	517	808%	81%	73%	142%
		京	355	1,219	128	1,522	368	991	277%	80%	97%	123%
	東名大	計	807	947	184	1,335	987	694	438%	71%	82%	136%
		計	807	947	184	1,335	987	694	438%	71%	82%	136%
ふとぐらめき	東名大	京	10	1,819	6	1,529	17	1,730	177%	119%	61%	105%
		計	10	1,819	6	1,529	17	1,730	177%	119%	61%	105%
鯛	東名大	京	140	2,311	149	2,177	135	2,269	94%	106%	104%	102%
		計	140	2,311	149	2,177	135	2,269	94%	106%	104%	102%

(数量:t 価格:円/kg)

魚種	市場名		2017年9月		2017年8月		2016年9月		前月対比		前年同月対比	
			数量	価格	数量	価格	数量	価格	数量	価格	数量	価格
あ わ び	札 東 名 大 合	幌 京 屋 阪 計	6	5,569	8	5,709	6	6,367	82%	98%	104%	87%
			39	7,487	45	7,826	39	8,967	86%	96%	99%	83%
			7	5,490	8	5,584	6	6,352	84%	98%	112%	86%
			7	2,934	9	5,984	6	6,991	80%	49%	119%	42%
ほ た て	59	6,507	70	7,093	57	8,205	84%	92%	103%	79%		
き ほ た て 身	札 東 名 大 合	幌 京 屋 阪 計	69	550	101	457	58	582	68%	120%	117%	95%
			106	705	135	673	134	714	78%	105%	79%	99%
			17	893	22	942	19	791	78%	95%	89%	113%
			192	666	258	612	212	685	74%	109%	90%	97%
が ざ み	東 名 大 合	京 屋 阪 計	48	743	23	897	50	792	203%	83%	95%	94%
			40	949	31	1,109	43	954	127%	86%	93%	99%
			17	1,294	11	1,134	27	1,120	157%	114%	61%	116%
			104	910	66	1,037	121	924	159%	88%	86%	98%
く る ま え び	札 東 名 大 合	幌 京 屋 阪 計	0	10,800	0	12,960	-	-	150%	83%	-	-
			31	6,433	30	6,713	29	7,405	106%	96%	107%	87%
			7	5,979	7	5,877	6	6,387	99%	102%	111%	94%
			9	5,148	4	10,532	6	7,733	219%	49%	156%	67%
塩 紅 さ け	47	6,133	40	6,947	41	7,302	116%	88%	114%	84%		
塩 と き さ	札 東 名 大 合	幌 京 屋 阪 計	44	1,281	23	1,173	76	998	190%	109%	57%	128%
			124	1,289	139	1,096	135	1,081	89%	118%	92%	119%
			10	1,367	12	923	11	1,287	78%	148%	85%	106%
			178	1,291	175	1,094	222	1,063	102%	118%	80%	121%
塩 あ き さ	札 東 名 大 合	幌 京 屋 阪 計	2	1,015	21	862	25	741	9%	118%	8%	137%
			49	1,069	40	1,060	48	1,020	122%	101%	101%	105%
			39	1,012	47	979	52	825	83%	103%	74%	123%
			89	1,043	108	986	125	883	83%	106%	71%	118%
塩 銀 さ け	札 東 名 大 合	幌 京 屋 阪 計	6	1,075	5	1,103	4	819	126%	97%	144%	131%
			319	1,008	265	1,028	256	896	120%	98%	125%	113%
			69	1,045	79	1,065	61	808	87%	98%	112%	129%
			394	1,015	349	1,037	321	878	113%	98%	123%	116%
塩 あ き さ	札 東 名 大 合	幌 京 屋 阪 計	87	819	14	649	91	536	647%	126%	96%	153%
			113	1,027	50	954	113	947	226%	108%	100%	108%
			31	663	18	696	42	687	171%	95%	73%	97%
			231	900	82	846	247	750	283%	106%	94%	120%
ケ 塩 類	184	1,080	198	1,080	233	970	93%	100%	79%	111%		
塩 ま す	札 東 名 大 合	幌 京 屋 阪 計	2	972	3	1,249	5	1,024	60%	78%	38%	95%
			17	1,351	14	1,192	20	1,039	121%	113%	84%	130%
			4	789	4	947	5	707	110%	83%	80%	112%
			22	1,223	20	1,157	29	981	110%	106%	76%	125%
塩 た ら こ	札 東 名 大 合	幌 京 屋 阪 計	84	1,789	81	1,945	96	2,143	104%	92%	87%	83%
			129	1,385	100	1,469	113	1,410	129%	94%	114%	98%
			37	1,930	32	2,047	38	1,979	116%	94%	98%	98%
			250	1,601	213	1,737	247	1,782	117%	92%	101%	90%
い め ん こ た	札 東 大 合	幌 京 計	19	1,554	18	1,493	23	1,600	105%	104%	82%	97%
			172	1,526	167	1,544	179	1,446	103%	99%	96%	106%
			191	1,529	185	1,539	202	1,464	103%	99%	95%	104%

(数量:t 価格:円/kg)

魚種	市場名		2017年9月		2017年8月		2016年9月		前月対比		前年同月対比	
			数量	価格	数量	価格	数量	価格	数量	価格	数量	価格
いくら	札幌 東名 大古	幌	49	6,383	53	6,027	89	4,887	92%	106%	55%	131%
		京	120	6,535	102	5,801	136	4,693	118%	113%	89%	139%
		屋	15	7,208	16	6,882	140	768	95%	105%	11%	939%
		阪	8	6,473	6	6,577	7	5,341	134%	98%	112%	121%
	合計	193	6,546	178	5,992	372	3,278	109%	109%	52%	200%	
冷す るめ いか	札幌 東名 大古	幌	33	813	50	838	78	622	66%	97%	42%	131%
		京	80	902	74	942	115	718	109%	96%	69%	126%
		屋	18	904	22	932	50	668	78%	97%	35%	135%
		阪	合計	131	880	146	905	243	677	89%	97%	54%
冷 き は だ	札幌 東名 大古	幌	8	1,486	11	1,397	5	1,193	75%	106%	161%	125%
		京	137	1,212	143	1,131	86	990	96%	107%	159%	122%
		屋	217	1,279	223	1,304	295	1,008	97%	98%	73%	127%
		阪	62	1,377	69	1,385	83	1,021	89%	99%	74%	135%
	合計	423	1,275	445	1,263	469	1,009	95%	101%	90%	126%	
冷 め ば ち	札幌 東名 大古	幌	6	2,266	9	2,004	14	1,610	71%	113%	45%	141%
		京	1,213	1,328	1,389	1,281	1,596	1,060	87%	104%	76%	125%
		屋	33	1,521	31	1,699	41	1,451	107%	90%	81%	105%
		阪	46	1,376	49	1,386	64	1,098	94%	99%	71%	125%
	合計	1,298	1,339	1,477	1,297	1,715	1,075	88%	103%	76%	125%	
冷 黒 鯖	札幌 東名 大古	幌	20	3,320	25	3,371	15	3,344	80%	98%	130%	99%
		京	247	3,342	267	3,322	254	3,357	93%	101%	97%	100%
		屋	49	3,775	54	3,715	43	3,869	90%	102%	113%	98%
		阪	23	3,427	25	3,456	24	3,724	95%	99%	96%	92%
	合計	339	3,409	370	3,392	337	3,448	92%	101%	101%	99%	
冷 南 鯖	札幌 東名 大古	幌	1	2,090	1	2,162	0	3,197	82%	97%	182%	65%
		京	332	2,096	321	2,133	545	2,100	104%	98%	61%	100%
		屋	8	2,315	7	2,365	9	2,259	121%	98%	92%	102%
		阪	16	2,417	12	2,433	12	2,613	126%	99%	125%	92%
	合計	357	2,115	341	2,149	567	2,115	105%	98%	63%	100%	
冷 さん ま	札幌 東名 大古	幌	88	434	57	416	46	487	155%	104%	193%	89%
		京	78	567	23	609	99	407	336%	93%	79%	139%
		屋	159	540	41	491	223	416	383%	110%	71%	130%
		阪	99	415	66	398	44	445	151%	104%	226%	93%
	合計	424	494	187	450	411	425	227%	110%	103%	116%	
冷 さ ば	札幌 東名 大古	幌	87	428	72	467	116	388	122%	92%	75%	110%
		京	206	590	174	562	192	562	118%	105%	107%	105%
		屋	50	612	44	627	49	609	115%	98%	103%	100%
		阪	47	494	51	351	32	651	92%	141%	147%	76%
	合計	390	545	341	519	389	523	115%	105%	100%	104%	
冷 さ け	札幌 東名 大古	幌	162	1,060	207	946	176	890	78%	112%	92%	119%
		京	1,213	981	1,150	997	1,602	904	106%	98%	76%	109%
		屋	167	1,441	196	1,443	189	1,170	85%	100%	88%	123%
		阪	148	884	172	935	235	875	86%	95%	63%	101%
	合計	1,690	1,025	1,724	1,035	2,202	923	98%	99%	77%	111%	
冷 ま す	札幌 東名 大古	幌	64	1,204	58	1,369	92	1,153	109%	88%	69%	104%
		京	8	700	7	805	3	1,415	115%	87%	297%	49%
		屋	7	1,258	9	1,549	15	1,398	85%	81%	50%	90%
		阪	17	1,334	16	1,783	14	1,474	104%	75%	123%	91%
	合計	96	1,189	90	1,416	123	1,223	106%	84%	78%	97%	

(数量:t 価格:円/kg)

魚種	市場名	2017年9月		2017年8月		2016年9月		前月対比		前年同月対比	
		数量	価格	数量	価格	数量	価格	数量	価格	数量	価格
冷 た こ	札幌	227	893	288	843	138	888	79%	106%	164%	101%
	東京	527	1,045	474	1,036	728	976	111%	101%	72%	107%
	名古屋	43	1,319	75	1,248	42	1,206	58%	106%	103%	109%
	大阪	165	1,051	167	996	114	1,038	99%	106%	145%	101%
	合計	963	1,023	1,004	990	1,022	981	96%	103%	94%	104%
ご 冷 い も かん	東京	11	940	11	939	13	811	97%	100%	85%	116%
	名古屋	32	1,386	39	1,141	30	1,218	83%	121%	107%	114%
	合計	43	1,275	50	1,097	43	1,098	86%	116%	100%	116%
冷 す り 身	札幌	30	520	15	572	20	727	205%	91%	154%	72%
	東京	17	644	8	606	14	557	213%	106%	122%	116%
	名古屋	37	437	31	439	38	446	120%	100%	96%	98%
	合計	85	509	54	501	72	544	157%	102%	117%	94%

表3 9月中消費地市場取扱状況

平成29年9月

単位:トン

	東 京				名 古 屋				大 阪			
	総取扱量	生鮮品	冷凍品	加工品	総取扱量	生鮮品	冷凍品	加工品	総取扱量	生鮮品	冷凍品	加工品
上 旬	10,186	4,872	2,141	3,173	2,336	1,108	366	861	2,885	1,357	641	887
中 旬	9,528	4,859	1,716	2,956	2,073	1,004	337	732	2,707	1,359	493	855
下 旬	10,202	5,500	1,733	2,969	2,483	1,234	368	879	3,072	1,678	502	892
計	29,916	15,231	5,590	9,098	6,892	3,346	1,071	2,472	8,664	4,394	1,636	2,634
前 月	27,069	13,337	5,528	8,203	6,637	2,906	1,133	2,596	7,834	3,828	1,661	2,345
前月比	111	114	101	111	104	115	95	95	111	115	98	112
前年同月	30,933	15,309	6,521	9,101	7,876	3,660	1,383	2,830	9,573	4,956	1,806	2,811
前年同月比	97	99	86	100	88	91	77	87	91	89	91	94

表4 産地魚種別魚体組成表(9月)

魚 種 名	2017年9月				2017年8月				前月との割合の差			
	大型	中型	小型	極小	大型	中型	小型	極小	大型	中型	小型	極小
マイワシ	0.2%	65.4%	34.4%	0.0%	26.4%	42.9%	30.5%	0.2%	-26.3%	22.5%	4.0%	-0.2%
カタクチイワシ	0.0%	100.0%	0.0%	0.0%	0.0%	100.0%	0.0%	0.0%	0.0%	0.0%	0.0%	0.0%
ウルメイワシ	0.9%	93.0%	6.0%	0.0%	0.0%	10.6%	89.4%	0.0%	0.9%	82.4%	-83.3%	0.0%
マアジ	0.1%	5.6%	44.7%	49.7%	0.2%	7.3%	24.4%	68.1%	-0.2%	-1.7%	20.3%	-18.4%
丸アジ	0.0%	0.0%	100.0%	0.0%	19.0%	48.0%	33.0%	0.0%	-19.0%	-48.0%	67.0%	0.0%
ムロアジ	0.0%	0.0%	0.0%	0.0%	0.0%	0.0%	0.0%	0.0%	0.0%	0.0%	0.0%	0.0%
さば類	0.0%	0.2%	0.5%	99.2%	0.0%	0.0%	8.7%	91.3%	0.0%	0.2%	-8.1%	7.9%
マサバ	0.0%	0.5%	0.7%	98.8%	0.0%	0.0%	1.9%	98.1%	0.0%	0.5%	-1.2%	0.7%
ゴマサバ	0.0%	0.0%	0.0%	0.0%	0.0%	0.0%	100.0%	0.0%	0.0%	0.0%	-100.0%	0.0%
ぶり類	0.8%	17.7%	73.6%	8.0%	0.7%	45.7%	41.7%	11.8%	0.0%	-28.0%	31.9%	-3.9%
ハマチ	0.0%	0.0%	0.0%	0.0%	0.0%	50.0%	50.0%	0.0%	0.0%	-50.0%	-50.0%	0.0%
ヒラマサ	0.0%	0.0%	0.0%	0.0%	50.0%	0.0%	50.0%	0.0%	-50.0%	0.0%	-50.0%	0.0%
さわら類	8.9%	31.7%	59.4%	0.0%	4.0%	54.1%	41.9%	0.0%	4.9%	-22.4%	17.5%	0.0%
マダイ(天然)	30.4%	45.7%	23.9%	0.0%	37.4%	44.3%	18.3%	0.0%	-7.0%	1.4%	5.5%	0.0%
マダイ(養殖)	18.0%	31.0%	51.0%	0.0%	20.0%	39.0%	41.0%	0.0%	-2.0%	-8.0%	10.0%	0.0%
チダイ	22.0%	35.0%	43.0%	0.0%	34.0%	45.0%	21.0%	0.0%	-12.0%	-10.0%	22.0%	0.0%
クロマグロ	0.0%	0.0%	0.0%	0.0%	0.0%	0.0%	0.0%	0.0%	0.0%	0.0%	0.0%	0.0%
メジマグロ	0.0%	0.0%	0.0%	0.0%	0.0%	0.0%	0.0%	0.0%	0.0%	0.0%	0.0%	0.0%
キハダ	93.9%	0.0%	6.1%	0.0%	93.8%	0.0%	6.2%	0.0%	0.1%	0.0%	-0.1%	0.0%
冷キハダ	0.0%	80.0%	20.0%	0.0%	0.0%	79.0%	21.0%	0.0%	0.0%	1.0%	-1.0%	0.0%
メバチ	0.0%	0.0%	0.0%	0.0%	0.0%	0.0%	0.0%	0.0%	0.0%	0.0%	0.0%	0.0%
冷メバチ	0.0%	71.0%	15.0%	14.0%	4.0%	63.0%	21.0%	12.0%	-4.0%	8.0%	-6.0%	2.0%
ビンナガ	0.0%	0.0%	0.0%	0.0%	0.0%	0.0%	0.0%	0.0%	0.0%	0.0%	0.0%	0.0%
冷ビンナガ	100.0%	0.0%	0.0%	0.0%	96.0%	4.0%	0.0%	0.0%	4.0%	-4.0%	0.0%	0.0%
カツオ	0.0%	0.0%	0.0%	0.0%	0.0%	0.0%	0.0%	0.0%	0.0%	0.0%	0.0%	0.0%
カツオ(釣)	0.0%	0.0%	0.0%	0.0%	0.0%	0.0%	0.0%	0.0%	0.0%	0.0%	0.0%	0.0%
カツオ(巻)	82.0%	0.0%	0.0%	18.0%	0.0%	0.0%	0.0%	0.0%	82.0%	0.0%	0.0%	18.0%
冷カツオ	0.0%	58.0%	42.0%	0.0%	19.0%	59.0%	22.0%	0.0%	-19.0%	-1.0%	20.0%	0.0%
冷カツオ(釣)	11.9%	68.4%	19.7%	0.0%	4.7%	52.2%	43.1%	0.0%	7.2%	16.2%	-23.4%	0.0%
冷カツオ(巻網)	33.0%	48.0%	19.0%	0.0%	35.0%	42.0%	23.0%	0.0%	-2.0%	6.0%	-4.0%	0.0%
カレイ類	0.0%	0.0%	0.0%	0.0%	0.0%	0.0%	0.0%	0.0%	0.0%	0.0%	0.0%	0.0%
天ヒラメ	0.0%	0.0%	0.0%	0.0%	50.0%	0.0%	50.0%	0.0%	-50.0%	0.0%	-50.0%	0.0%
マカジキ	0.0%	0.0%	0.0%	0.0%	0.0%	0.0%	0.0%	0.0%	0.0%	0.0%	0.0%	0.0%
メカジキ	0.0%	0.0%	0.0%	0.0%	0.0%	0.0%	0.0%	0.0%	0.0%	0.0%	0.0%	0.0%
サンマ	8.5%	41.8%	49.7%	0.0%	10.6%	62.5%	27.1%	0.0%	-2.1%	-20.8%	22.6%	0.0%
マダラ	5.0%	55.0%	40.0%	0.0%	100.0%	0.0%	0.0%	0.0%	-95.0%	55.0%	40.0%	0.0%
スケトウダラ	100.0%	0.0%	0.0%	0.0%	0.0%	0.0%	0.0%	0.0%	100.0%	0.0%	0.0%	0.0%
ホッケ	0.0%	100.0%	0.0%	0.0%	0.0%	0.0%	0.0%	0.0%	0.0%	100.0%	0.0%	0.0%
ニベ・グチ類	0.0%	0.0%	0.0%	0.0%	30.0%	39.0%	31.0%	0.0%	-30.0%	-39.0%	-31.0%	0.0%
キンメダイ	4.2%	31.8%	25.6%	38.4%	3.0%	28.0%	24.4%	44.7%	1.2%	3.9%	1.3%	-6.3%
イサキ	17.6%	36.7%	45.7%	0.0%	24.7%	46.0%	29.3%	0.0%	-7.1%	-9.3%	16.4%	0.0%
タチウオ	23.0%	52.0%	25.0%	0.0%	24.0%	57.0%	19.0%	0.0%	-1.0%	-5.0%	6.0%	0.0%
トラフグ	0.0%	0.0%	0.0%	0.0%	80.0%	0.0%	20.0%	0.0%	-80.0%	0.0%	-20.0%	0.0%
スルメイカ	67.6%	14.1%	6.4%	12.0%	20.7%	34.4%	33.9%	11.1%	46.9%	-20.3%	-27.5%	0.9%
冷スルメイカ	8.6%	62.2%	28.7%	0.5%	1.1%	25.8%	57.7%	15.4%	7.6%	36.3%	-29.0%	-14.9%
冷NZマツイカ	0.0%	0.0%	0.0%	0.0%	0.0%	0.0%	0.0%	0.0%	0.0%	0.0%	0.0%	0.0%
ヤリイカ	0.0%	0.0%	0.0%	0.0%	0.0%	0.0%	0.0%	0.0%	0.0%	0.0%	0.0%	0.0%
ケンサキイカ	13.4%	53.0%	33.6%	0.0%	38.5%	38.6%	22.9%	0.0%	-25.1%	14.3%	10.8%	0.0%
冷アカイカ(太平洋)	0.0%	0.0%	0.0%	0.0%	86.0%	14.0%	0.0%	0.0%	-86.0%	-14.0%	0.0%	0.0%
タコ類	20.0%	37.0%	43.0%	0.0%	21.0%	41.0%	38.0%	0.0%	-1.0%	-4.0%	5.0%	0.0%
マダコ	20.0%	37.0%	43.0%	0.0%	0.0%	0.0%	0.0%	0.0%	20.0%	37.0%	43.0%	0.0%
水ダコ	100.0%	0.0%	0.0%	0.0%	0.0%	0.0%	0.0%	0.0%	100.0%	0.0%	0.0%	0.0%
アワビ	15.0%	24.0%	61.0%	0.0%	19.0%	30.0%	51.0%	0.0%	-4.0%	-6.0%	10.0%	0.0%
サザエ	40.0%	43.0%	17.0%	0.0%	40.0%	40.0%	20.0%	0.0%	0.0%	3.0%	-3.0%	0.0%

表5 産地魚種別水揚累計・平均価格(9月)

数量:トン、価格:円/kg

	2017年9月		2017年9月末累計		2016年9月		2016年9月末累計		累計前年対比	
	数	価 格	数	価 格	数	価 格	数	価 格	数	価 格
生ま あ じ	6,532	176	90,218	164	7,110	218	78,852	182	114%	90%
生さ ば 類	19,431	87	281,299	79	14,028	107	278,393	73	101%	108%
生ま い わ し	67,563	42	305,361	51	50,758	44	213,634	53	143%	96%
生か た く ち い わ し	2,042	46	20,215	53	5,549	45	22,188	47	91%	113%
生う る め い わ し	4,344	46	30,922	59	4,599	52	45,390	55	68%	107%
生す る め い か	5,730	563	19,778	536	9,073	478	26,781	426	74%	126%
生や り い か	186	696	1,972	743	182	599	2,394	640	82%	116%
生か つ お	4,228	406	44,959	364	6,421	334	38,359	405	117%	90%
生か つ お (釣)	3,743	403	25,617	372	6,010	327	27,945	404	92%	92%
生か つ お (旋)	304	447	17,546	337	223	316	8,768	387	200%	87%
生か つ お (他)	181	405	1,796	512	188	565	1,646	520	109%	98%
生そ ー だ か つ お	269	121	2,178	124	232	100	2,836	100	77%	124%
生ぶ り	7,041	199	40,111	233	3,931	236	28,491	274	141%	85%
生は ま ち	6	990	69	863	6	987	124	810	56%	107%
生さ わ ら	249	534	1,540	707	350	459	2,014	581	76%	122%
生き は だ	857	796	5,536	898	697	995	9,116	673	61%	133%
生め ば ち	656	1,228	3,001	1,214	509	1,324	2,227	1,399	135%	87%
生く る ま ぐ ろ	39	2,374	3,006	1,396	38	2,177	2,941	1,316	102%	106%
生め じ ま ぐ ろ	8	861	692	881	204	739	647	716	107%	123%
生び ん な が	471	534	25,452	371	360	674	22,860	398	111%	93%
生め か じ き	269	879	2,347	1,026	211	951	2,550	988	92%	104%
生ま か じ き	45	508	701	682	33	705	840	622	83%	110%
生た ち う お	164	444	1,417	589	175	312	1,119	555	127%	106%
生ま る あ じ	306	93	3,634	112	416	141	2,691	146	135%	77%
生む ろ あ じ	451	72	5,279	84	1,197	147	6,248	158	84%	53%
生い か な じ	74	51	7,782	188			5,535	136	141%	138%
生お き あ み			13,133	93			15,829	34	83%	274%
生さ ん ま	12,040	422	18,027	423	38,697	244	42,733	285	42%	148%
生あ き さ け	21,067	902	21,431	901	36,665	553	37,053	554	58%	163%
生養 殖 ギ ン ザ ケ	0	486	9,710	639			8,480	595	115%	107%
生ま だ ら	1,985	259	21,494	259	1,821	282	20,958	283	103%	92%
生す け と う だ ら	12,067	39	56,689	72	11,847	48	67,324	73	84%	99%
生ほ っ け	1,048	249	3,266	260	1,560	174	6,531	216	50%	120%
生こ ま い	480	32	2,112	63	284	41	2,364	81	89%	78%
生に し ん	95	165	2,157	104	483	43	2,735	108	79%	96%
生ぐ ち	42	350	363	242	34	276	281	252	129%	96%
生天 ま だ い	253	819	3,488	730	280	808	3,841	682	91%	107%
生養 ま だ い	64	905	338	843	41	828	347	803	97%	105%
生ち ま だ い	47	376	761	302	69	405	1,437	271	53%	111%
生い さ き	70	780	953	693	83	863	1,070	732	89%	95%
生き ん め だ い	136	1,818	1,650	1,455	148	1,766	1,718	1,505	96%	97%
生天 ひ ら め	71	1,041	1,357	1,126	82	973	1,256	950	108%	119%
生養 ひ ら め	4	2,229	23	2,100	2	2,252	17	2,118	135%	99%
生か れ い 類	1,406	296	10,282	304	928	372	8,634	335	119%	91%
生と ら ふ ぐ	0	3,644	29	5,237	1	2,074	41	6,979	71%	75%
生ず わ い が に			1,045	1,779			1,000	1,693	104%	105%
生べ に ず わ い が に	789	452	8,029	395	984	361	8,705	326	92%	121%
生が ぎ み	101	540	219	671	114	565	256	734	86%	91%
生く る ま え び	3	4,222	17	4,853	1	4,913	15	5,434	113%	89%
生た こ 類	597	662	3,825	578	403	458	3,942	503	97%	115%
生あ わ び	3	6,762	45	6,154	3	7,165	58	5,836	78%	105%
生さ ざ え	52	639	458	661	68	781	525	669	87%	99%
冷す る め い か	3,163	633	9,090	636	1,900	657	11,409	491	80%	130%
冷ま つ い か (NZ)					797	398	797	398		
冷さ ん ま										
冷す け と う だ ら										
冷か つ お	15,483	263	110,470	263	18,006	203	133,204	201	83%	131%
冷か つ お (釣)	3,479	348	17,249	373	5,037	257	23,348	266	74%	140%
冷か つ お (旋)	11,971	238	93,128	243	12,957	182	109,793	187	85%	130%
冷か つ お (他)	33	279	93	298	12	284	63	218	148%	137%
冷き は だ	672	962	5,211	922	636	672	5,060	675	103%	137%
冷海 巻 き は だ	3,277	369	24,328	337	1,853	308	16,714	323	146%	104%
冷海 巻 き め じ	2,571	221	13,571	194	1,437	142	18,105	189	75%	103%
冷め ば ち	1,373	1,297	15,563	1,138	1,327	1,110	18,413	984	85%	116%
冷海 巻 め ば ち			2	378			75	913	3%	41%
冷海 巻 だ る ま	245	165	3,221	153	167	139	4,144	140	78%	109%
冷南 ま ぐ ろ	716	1,716	2,705	1,784	505	1,823	2,325	1,770	116%	101%
冷び ん な が	1,212	378	10,704	345	1,185	438	9,689	349	110%	99%
冷あ か い か (太)			4,111	541	1	124	3,161	479	130%	113%

◇編集後記◇

水産物市場月報は 491 号から従来の印刷物から WEB 配信に切り替わりました。今後ともよろしく願いいたします。

本月報に指定品目すべてを掲載しようとしたのですが、紙面の都合で主要品目に限定せざるを得ませんでした。本月報の編集についてご意見、ご希望がありましたら是非ご連絡ください。

予算等、許される範囲においてご意見、ご希望に沿うように努力したいと思います。

水産物市場月報

発行所：一般社団法人 漁業情報サービスセンター
〒104-0055 東京都中央区豊海町 4-5 豊海振興ビル
TEL 03 (5547) 6887 FAX 03 (5547) 6881
<http://www.jafic.or.jp>