

NO 531

水産物市場月報

平成29年6月

一般社団法人 漁業情報サービスセンター

目 次

I 概 況	3
II 表	9
1. 6 月中產地市場魚種別取扱数量並平均価格	9
2. 6 月中消費地市場魚種別取扱数量並平均価格	29
3. 6 月中消費地市場取扱状況	33
4. 產地魚種別魚体組成表 (6 月)	34
5. 產地魚種別水揚累計・平均価格 (6 月)	35

I 概 況

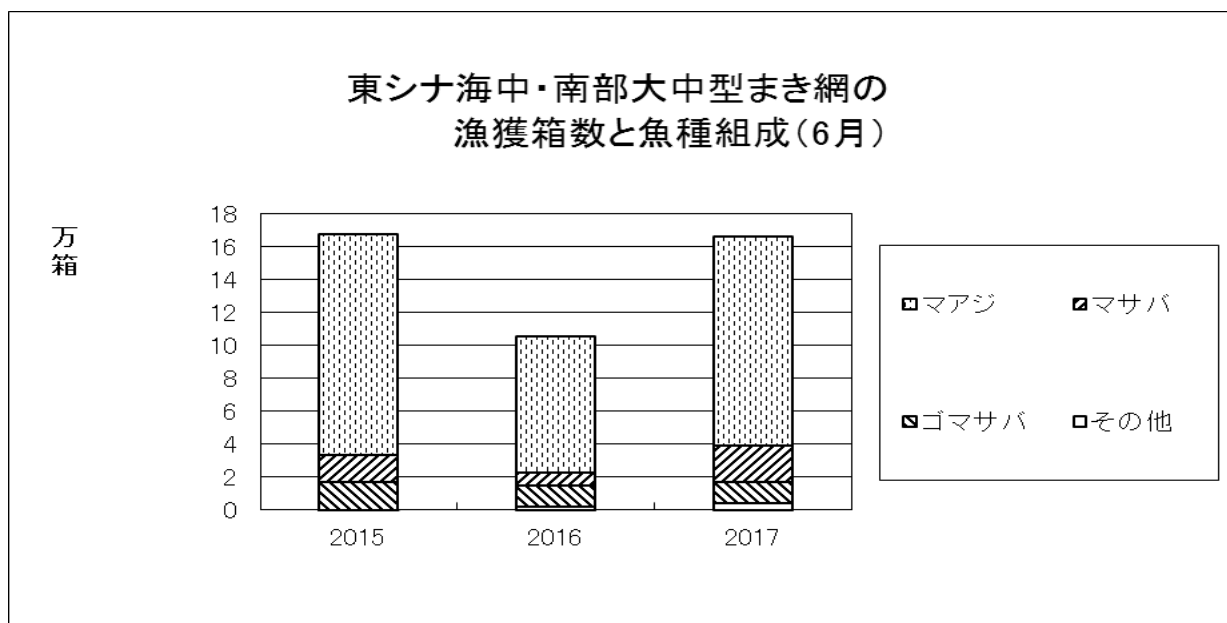
1. 海況の特徴

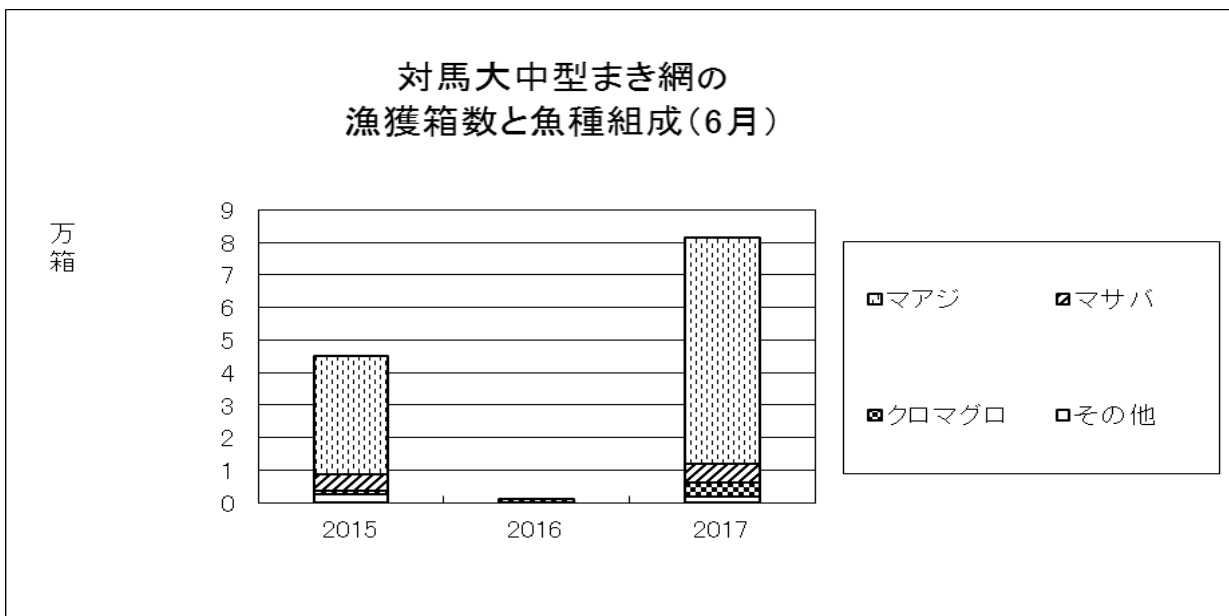
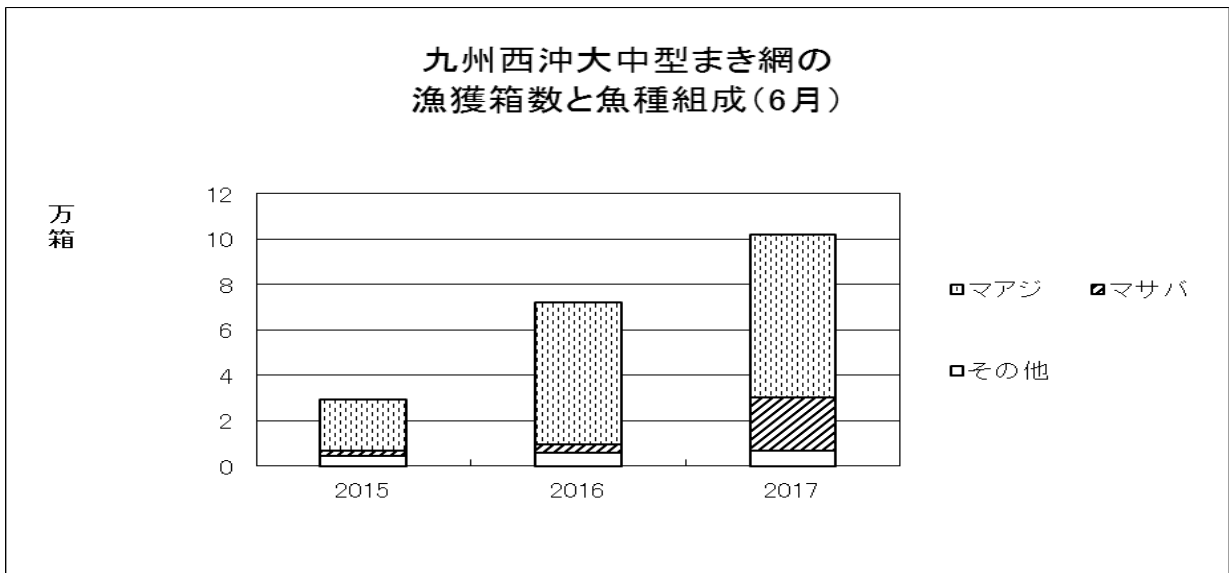
日本近海の海況の特徴は、①日本近海の海面水温は、オホーツク海南部、日本海の**13° E**以東では、広い範囲で海面水温が平年より低く、平年よりかなり低い海域もみられた。これらの海域では、5月に海面水温が平年よりかなり高い海域がみられたが、寒気の影響を受けたことや、平年より日射量が少なかったことにより、海面水温が平年よりかなり高い海域がみられなくなり、平年より低い海域が広くみられるようになった。本州東方では、海面水温が平年より高い海域がみられ、三陸沖では、下層の暖水の影響で5月下旬に引き続き海面水温が平年よりかなり高い海域がみられた。東海沖では、6月中旬、下旬に海面水温が平年より低い海域がみられました。この海域では下層の冷水の影響を受けたほか、上旬、中旬の寒気や下旬に平年より日射量が少なかった影響で、海面水温が平年よりかなり低い海域もみられた。東シナ海北部では、5月下旬に引き続き、海面水温が平年より高くなっていた。九州南東方では、海面水温が平年よりかなり低くなっていた。この海域では、6月中旬に寒気の影響を受けたほか、下層の冷水の影響で、海面水温が平年よりかなり低くなっていた。奄美群島近海、沖縄諸島近海、沖縄の東では、海面水温が平年より低い海域がみられた、②黒潮は、6月を通して沖縄の北西**170~180km**付近を流れていた。都井岬、足摺岬では、6月を通して離岸（小蛇行）して流れていた。室戸岬では、6月を通して接岸して流れていた。潮岬では、6月前半は離岸して流れ、後半は接岸して流れていた。東海沖の黒潮の最南位置は、6月上旬と中旬は**32° 30' N、138° E**付近、下旬は**32° N、139° E**付近となっていた。伊豆諸島付近では、6月上旬と中旬は八丈島と三宅島の間、下旬は八丈島の南を流れていた、③三陸～常磐近海の黒潮系暖水の北限位置は、上旬は平年より北の**37° 30' N、144° 30' E**付近、中旬は平年より北の**37° 30' N、143° E**付近、下旬は平年より北の **37° N、144° E**付近にあった、④親潮の沿岸寄りの分枝の南限位置は、**40° 30' N、144° 30' E**付近、中旬には**40° 30' N、144° 30' E**付近、下旬には**41° N、145° E**付近にみられた。親潮の沖合分枝の南限位置は、上旬**39° 30' N、146° 30' E**、中旬は**40° N、148° E**付近、下旬は**39° 30' N、147° 30' E**付近にあった。親潮の面積は、上旬は平年並みであったが、中、下旬は平年よりかなり小さかった、⑤三陸東方の黒潮系暖水の北限緯度は、上旬は平年より北の**37° 30' N、144° 30' E**付近、中旬は平年より北の**37° 30' N、143° E**付近、下旬は平年より北の**37° N、144° E**付近にあった。また、三陸東沖では、6月を通して**40° 30' N、146° 30'E**付近に暖水渦がみられた、⑥津軽暖流の東端の位置は、上旬は平年並みの**142° 30E**、中・下旬は平年より東の**143° E** 付近にあった、⑦対馬暖流は、山陰沖西部を東北東に流れ、隠岐の北

からは南東に流れ、若狭湾沖からは北に流れ、能登沖の38° 30′ N付近からは東北東に流れていた。秋田沖の39° 30′ N、139° 30′ E付近からは北に流れ、41° N付近からは東に流れ、津軽海峡に達していた。檜山沖では時計回りの流れがみられた、ことなどであった。

2. 漁況の特徴

日本近海の漁況の特徴は、①北部太平洋海域のまき網漁は、総水揚量が32,770トンで前月(41,586トン)を上回った。水揚構成は、マイワシ21,654トン(総水揚量の66%、前月27,320トン)、カツオ3,986トン(同12%、前月5,373トン)、サバ類3,328トン(同10%、前月3,892トン)、アジ843トン(同3%、前月2,184トン)等、の漁獲があった、②山陰の旋網(境港・浜田の合計)による主要魚種の水揚量は12,779トンで前月(10,942トン)をやや上回った。水揚構成は、マイワシ7,276トン(総水揚量の57%、前月2,596トン)、マアジ3,982トン(同31%、前月4,789トン)、ウルメ813トン(同6%、648トン)、サバ類632トン(同5%、前月1,418トン)、ブリ類47トン(同0%、前月1,433トン)等、であった、③東シナ海の大中型旋網による水揚数量と魚種構成は、下図の通りであった。なお、総計349,950箱の水揚げで前月(410,696箱)を下回った。各漁場の魚種構成は、東シナ海漁場(合計166,550箱、前月266,196箱)では、マアジ(76%)主体に、マサバ(13%)、ゴマサバ(8%)等、五島西沖(合計102,000箱、前月48,500箱)では、マアジ(70%)主体にマサバ(23%)等、対馬東沖(合計81,400箱、前月96,000箱)では、マアジ(85%)主体にマサバ(7%)、クロマグロ(5%)等、であったことなどがあげられる。





3. 産地市場 (表 1, 4, 5 参照)

(イ) マアジ

主漁場は、犬吠埼沿岸、九州西方海域と山陰沿岸主体に形成された。

九州西方海域では、東シナ海中南部主体に、五島西沖、対馬東沖にも形成された。

漁況は、盛漁期でもあり、比較的順調に推移し、水揚も前月、前年同期を上回った。

一方山陰沿岸では、水揚がやや減少したものの、前年同期を上回った。

魚体は、九州ではゼンゴ主体に中小～豆アジまで幅広い組成であった。山陰沿岸では依然豆主体に小混じりであった。

産地価格は、水揚げ前月並みも、サイズも大きくなりやや強含んだ。

センター調査地水揚量 (以下「センター水揚量」という) は、**14,900トン**で前月比**100%**、前年比**150%**であった。

産地価格は、**150円**で前月比**100%**、前年比**79%**で推移した。

(ロ) サバ類

主漁場は、三陸沿岸（定置、トロール、まき網）、犬吠埼沿岸、伊豆諸島周辺（ゴマサバ、マサバ）、三重県沖合、山陰沿岸、九州西方海域、鹿児島近海、宮崎近海に形成された。

北部太平洋海域では、三陸南部沿岸（定置、まき網）と犬吠埼沿岸でのまき網による操業であった。漁況は魚群の北上もあり、引続き落ちてきており、1日1,000トンを超える漁獲の日はみられなくなった。三陸南部、仙台湾ではマイワシとの混獲での漁獲もあつたり、定置でも1日100トン程度のまとまった入網がみられた。

駿河湾から伊豆周辺での漁は、ゴマサバ主体にオアカムロ、マサバ混じりで、1隻平均25トン程度の漁だが、水揚げは少なくなってきた。

九州西方海域では東シナ海中南部、五島西沖、対馬東沖に漁場が形成されたが、6月に入って漁況は急激に落ちてきており、各港の水揚量も少なかった。

一方、日本海側の山陰沿岸域では、散発的にまとまった漁獲があるが、長くは続かず、水揚も少なかった。

魚体は、三陸南部では、トロール物は小さいが、定置物は概ね 29-31 cmが主体であった。一部ゴマサバの 30-36 cmも混じってきた。伊豆周辺の棒受けはゴマサバピン主体にオアカムロ、マサバのピン混じり。九州はギリ・ローソクサバ依然主体であった。山陰でも、小サバ主体であった。

産地価格は、水揚げの減少もあり上げた。

センター水揚量は、**13,017トン**で前月比**65%**、前月比**98%**であった。

産地価格は、**80円**で前月比**106%**、前年比**96%**で推移した。

(ハ) マイワシ

今月の主漁場は、道東沿岸、三陸沿岸、鹿島灘沿岸、伊豆諸島周辺、山陰沿岸、九州（長崎、鹿児島、宮崎）沿岸に形成された。

北部太平洋海域では、上旬は犬吠埼沿岸が主漁場であったが、中旬以降は仙台湾に移りまき網船もこの漁場での操業となった。

道東沖合でも代替漁法（棒受け）での操業が始まり、花咲、厚岸、釧路では、水揚げは好調であった。

また伊豆諸島周辺では、今月も先月に引続き、まとまった水揚げがみられた。

山陰沿岸では、中旬末以降にまとまった水揚げがみられた。

九州では依然長崎県沿岸、鹿児島沿岸、宮崎沿岸が主体だが、昨年い比べると低調であった。

魚体は、道東では100-120gサイズが7割、残りが130gアップで大きい。三陸水揚ものは大中羽

イワシ（100g前後）が主体、粗脂肪も15%以上のものも多かった。犬吠埼沿岸では依然ニタリが半分以上を占めており、比較的サイズは大きかった。

産地価格は、水揚げ増加も、サイズも大きく鮮魚向けも多くかなり上げた。

センター水揚量は、**36,737トン**で前月比**114%**、前年比**200%**であった。

産地価格は、**61円**で前月比**120%**、前年比**92%**で推移した。

（二）スルメイカ

日本海のスルメイカ釣り漁は、北海道でも始まり、稚内地区を除くと大方出揃った。漁場も積丹沖合から九州北部まで南北に形成された。

最も良い漁場は金沢沖合で、6月に入って一時漁切れもあったが、中旬に入って再度上向きになり、2万箱を超える日もみられた。ただ、その他の漁場は今一つ漁獲の伸びが鈍く水揚げの増加もなく勢いに欠けた。北海道も6月に入って操業が始まったが、まだ本格化には程遠く、時間がかかる様子がみられた。

太平洋側では、石巻のトロールで1日まとまった日があり80トンを超える水揚げがみられた。八戸でもまだ断続的ではあるが日によりまとまった水揚げがみられた。

魚体は、北海道ではバラが主体に40,30尾混じり、新潟以南では、30尾や25尾が主体に替わった。

産地価格は、水揚げの4倍増もあったが、漁の勢いに乏しく大きな下げに繋がらなかった。

センター水揚量は、**生3,106トン**で前月比**243%**、前年比**110%**、**冷1トン**で前月比**4%**、前年比**1%**であった。

産地価格は、**生466円**で前月比**102%**、前年比**128%**、**冷961円**で前月比**113%**、前年比**266%**で推移した。

（ホ）カツオ

1本釣りの漁場は、黒潮前線付近の近海域で形成されるようになったが、黒潮前船を超えている魚群はまだ少なかった。

またまき網操業も1本釣漁場のより近海寄りに形成された。

釣りは、上旬までビン長狙いも多く、中旬以降にカツオの漁獲が多くなってきたのが特徴

6月に入ってまき網船はマグロ狙いの船もあったことで、漁況は1隻最高40トンと若干落ちてきた。

サイズは、小・小小サイズが主体だが、3kサイズも混じっていた。

産地市況は、水揚げの停滞もあって、反騰している。

センター上・中旬水揚量は、**生（釣）2,774トン**で前月比**85%**、前年比**102%**、**生（巻）3,794トン**で前月比**81%**、前年比**78%**、**生（その他）256トン**で前月比**101%**、前年比**57%**、**冷（釣）1,252ト**

ンで前月比**54%**、前年比**76%**、**冷（巻）15,532トン**で前月比**196%**、前年比**128%**であった。

産地価格は、**生（釣）356円**で前月比**91%**、前年比**89%**、**生（巻）371円**で前月比**121%**、前年比**105%**、**生（その他）596円**で前月比**102%**、前年比**135%**、**冷（釣）400円**で前月比**86%**、前年比**124%**、**冷（巻）253円**で前月比**99%**、前年比**137%**で推移した。

4. 消費地市場（表2，3参照）

（イ）生鮮品

マアジは、産地水揚を反映し入荷は横ばいとなった。したがって価格も大きな変化はなく**528円**で前月比**101%**、前年比**100%**で推移した。

サバ類は産地での水揚げの減少もあって、入荷は減少した。したがって価格は、**386円**で前月比**116%**、前年比**110%**と強含んだ。

マイワシは、産地での水揚げの増加を反映し大幅に増加した。したがって価格は、**271円**で前月比**97%**、前年比**77%**とやや弱含んだ。

スルメイカは、漁場域も拡がり消費地での入荷は引続き増加した。しかし価格は**606円**で前月比**98%**、前年比**115%**と大きな下げにはならずほぼ横ばい推移となった。

養殖ハマチの入荷は再度減少が目立つようになってきた。したがって価格は、**1,095円**で前月比**119%**、前年比**111%**で再度上昇に転じた。

カツオは釣り物、まき網物とも水揚げが減少したことを反映し、入荷も減少した。したがって価格は、**591円**で前月比**104%**、前年比**111%**と下げた。

（ロ）冷凍品

今月の冷凍マグロ類の入荷は、主力のメバチとクロマグロが増加したが、キハダ、ミナミマグロは減少した。前年に比べるとこのところ減少の一途であったが、赤身、脂身とも昨年に近づいてきた。

価格は、まき網解凍ものの入荷が多かったクロマグロが下げた他は、何れも横ばい推移となった。

価格は、キハダ**1,197円**で前月比**100%**、前年比**120%**、メバチ**1,240円**で前月比**98%**、前年比**121%**、ミナミマグロ**2,158円**で前月比**99%**、前年比**102%**、クロマグロ**2,724円**で前月比**84%**、前年比**93%**で推移した。

表1 産地市場魚種別取扱数量並平均価格

(数量:t 価格:円/kg)

魚種	市場名	2017年6月		2017年5月		2016年6月		前月対比		前年同月対比	
		数量	平均価格	数量	平均価格	数量	平均価格	数量	平均価格	数量	平均価格
ま	久宮	-	-	-	-	0	216	-	-	-	-
	慈古	-	-	-	-	0	804	-	-	-	-
	大船渡	1	307	0	578	1	524	6,550%	53%	202%	59%
	気仙沼	2	203	-	-	1	462	-	-	344%	44%
	女川	12	364	0	352	5	290	11,309%	103%	241%	126%
	石巻	100	257	33	201	144	262	303%	128%	69%	98%
	塩竈	0	266	0	250	0	253	186%	106%	111%	105%
	大津(茨城)	-	-	-	-	3	80	-	-	-	-
	銚子	29	186	2,178	84	782	154	1%	221%	4%	121%
	海匠	0	238	-	-	3	292	-	-	4%	82%
	大原	-	-	-	-	4	426	-	-	-	-
	房州勝浦	0	435	1	418	0	475	47%	104%	119%	92%
	三崎	11	429	16	503	13	501	66%	85%	83%	86%
	沼津	4	665	7	623	27	460	62%	107%	16%	145%
	小川	29	787	17	619	36	576	174%	127%	81%	137%
	奈屋浦	14	283	155	181	11	290	9%	156%	127%	98%
	紀伊勝浦	0	296	0	615	0	522	0%	48%	0%	57%
	串本	1	267	1	706	3	851	119%	38%	48%	31%
	八幡浜	16	257	30	309	28	585	52%	83%	56%	44%
	愛南	-	-	-	-	3	1,099	-	-	-	-
土佐清水	-	-	3	311	1	336	-	-	-	-	
あ	酒田	0	181	0	98	1	170	40%	185%	28%	106%
	由良	10	124	14	146	35	90	67%	85%	28%	138%
	念珠	6	75	7	60	20	47	81%	125%	28%	160%
	新潟	33	489	22	413	37	460	152%	118%	88%	106%
	魚津	107	109	74	81	50	137	145%	135%	212%	80%
	金沢	3	501	4	636	4	402	84%	79%	71%	125%
	浜坂	0	836	0	1,175	0	540	25%	71%	100%	155%
	香住	7	343	15	159	9	251	45%	216%	79%	137%
	柴山	0	405	0	396	1	497	100%	102%	5%	81%
	境山	3,097	63	4,090	67	1,564	104	76%	94%	198%	61%
	浜田	885	150	700	147	1,168	190	126%	102%	76%	79%
	下関	323	181	91	275	74	416	357%	66%	438%	44%
	福岡	524	130	223	266	39	381	234%	49%	1,328%	34%
	唐津	1,637	145	939	168	380	196	174%	86%	431%	74%
	松浦	3,415	180	2,460	201	1,646	220	139%	90%	208%	82%
	長崎	2,886	212	2,865	217	2,398	197	101%	98%	120%	108%
	佐世	785	170	335	331	422	257	234%	51%	186%	66%
	鶴見	109	163	223	137	85	470	49%	119%	128%	35%
	北浦	21	385	300	95	385	91	7%	406%	5%	424%
	油津	0	209	3	229	1	466	16%	91%	73%	45%
枕崎	17	183	77	97	1	759	22%	188%	2,068%	24%	
山川	0	432	-	-	-	-	-	-	-	-	
じ	鹿	32	523	37	397	46	461	87%	132%	70%	113%
	計	14,142	156	14,919	148	9,429	192	95%	106%	150%	81%

(数量:t 価格:円/kg)

魚種	市場名	2017年6月		2017年5月		2016年6月		前月対比		前年同月対比	
		数量	平均価格	数量	平均価格	数量	平均価格	数量	平均価格	数量	平均価格
さば	紋別	-	-	-	-	0	1,728	-	-	-	-
	花咲路	6	43	3	44	5	38	200%	98%	120%	113%
	釧路	18	103	0	32	4	59	19,556%	322%	442%	175%
	松前	-	-	-	-	0	140	-	-	-	-
	八戸	15	132	-	-	108	59	-	-	14%	224%
	久慈	34	69	88	61	136	72	38%	113%	25%	96%
	宮古	45	73	28	73	10	123	161%	100%	463%	59%
	釜石	503	68	166	72	55	80	303%	94%	919%	85%
	大船渡	643	71	207	77	433	83	310%	92%	148%	86%
	大気仙沼	584	63	7	89	126	56	8,480%	71%	462%	113%
	女川	1,054	56	534	63	671	61	197%	89%	157%	92%
	石巻	2,915	65	3,509	65	2,797	65	83%	100%	104%	100%
	塩竈	0	21	1	28	1	40	53%	75%	56%	53%
	小名浜	13	67	-	-	172	56	-	-	8%	120%
	大津(茨城)	39	59	27	43	138	52	144%	137%	28%	113%
	波崎	131	55	407	58	58	58	32%	95%	-	-
	銚子	164	73	3,944	60	1,170	64	4%	122%	14%	114%
	海匠	-	-	-	-	1	129	-	-	-	-
	房州勝浦	1	69	1	132	0	59	148%	52%	370%	117%
	三崎	9	175	11	140	34	152	75%	125%	25%	115%
	沼津	155	85	730	70	676	51	21%	121%	23%	167%
	小川	863	96	1,652	83	1,040	96	52%	116%	83%	100%
	奈屋浦	79	152	1,391	71	1,135	89	6%	214%	7%	171%
	紀伊勝浦	0	99	-	-	0	20	-	-	3%	495%
	串本	8	245	1	58	4	180	1,103%	422%	195%	136%
	八幡浜	-	-	4	296	3	607	-	-	-	-
	愛南	-	-	-	-	193	60	-	-	-	-
	土佐清水	-	-	-	-	17	517	-	-	-	-
	酒田	-	-	-	-	0	364	-	-	-	-
	由良	0	697	0	380	0	345	63%	183%	40%	202%
	念珠	0	47	1	106	0	577	16%	44%	460%	8%
	新潟	1	752	9	456	1	908	14%	165%	115%	83%
	魚津	31	70	4	294	13	121	750%	24%	236%	58%
	金沢	7	396	14	275	46	330	50%	144%	15%	120%
	浜坂	-	-	0	324	-	-	-	-	-	-
	香住	0	33	0	1,235	0	553	1,400%	3%	200%	6%
	柴山	0	961	-	-	0	868	-	-	0%	111%
	境港	536	63	1,198	69	986	49	45%	91%	54%	129%
	浜田	96	97	220	75	293	85	44%	129%	33%	114%
	下関	95	77	87	91	28	196	109%	85%	341%	39%
	福岡	151	78	121	88	20	162	125%	89%	752%	48%
	唐津	434	123	762	93	148	182	57%	132%	294%	67%
	松浦	909	113	1,828	92	439	156	50%	123%	207%	72%
	長崎	779	92	915	85	400	118	85%	108%	195%	78%
	佐世保	445	94	219	242	102	386	203%	39%	436%	24%
鶴見	13	146	296	65	31	115	5%	225%	44%	127%	
北浦	1,044	66	736	78	98	82	142%	85%	1,067%	81%	
油津	-	-	0	63	0	324	-	-	-	-	
枕崎	1,177	94	903	90	1,689	90	130%	105%	70%	105%	
鹿島	19	325	27	258	30	287	69%	126%	62%	113%	
類	計	13,017	80	20,051	75	13,254	83	65%	106%	98%	96%

(数量:t 価格:円/kg)

魚種	市場名	2017年6月		2017年5月		2016年6月		前月対比		前年同月対比	
		数量	平均価格	数量	平均価格	数量	平均価格	数量	平均価格	数量	平均価格
ま	花厚	888	55	97	58	368	129	914%	95%	241%	43%
	岸	338	66	61	99	33	125	557%	67%	1,030%	53%
	路	181	63	1	204	345	142	24,454%	31%	52%	44%
	広	1	45	-	-	-	-	-	-	-	-
	久	-	-	2	34	0	86	-	-	-	-
	宮	16	59	1	154	0	233	1,281%	38%	23,243%	25%
	釜	1	116	4	64	2	143	36%	181%	77%	81%
	大	461	73	60	105	3	247	765%	70%	17,719%	30%
	船	1,060	69	385	86	296	51	276%	80%	358%	135%
	女	245	56	688	54	12	105	36%	104%	2,128%	53%
	石	4,836	61	1,518	64	683	48	318%	95%	707%	127%
	塩	123	69	0	206	0	638	64,668%	33%	25,102%	11%
	小	399	53	461	51	136	68	87%	104%	293%	78%
	大	445	51	368	45	156	60	121%	113%	285%	85%
い	波	1,709	56	1,713	48	117	53	100%	117%	1,464%	106%
	鮪	15,454	63	23,558	49	7,962	76	66%	129%	194%	83%
	海	202	37	-	-	181	48	-	-	112%	77%
	三	4	36	0	36	0	48	1,357%	100%	13,567%	75%
	沼	1,477	84	298	37	102	151	496%	224%	1,445%	55%
	小	241	83	26	48	28	72	923%	174%	865%	115%
	奈	24	114	210	64	154	92	11%	178%	15%	124%
	屋	-	-	-	-	0	36	-	-	-	-
	伊	2	51	0	54	54	54	7,633%	94%	4%	94%
	串	3	39	0	267	2	40	5,550%	15%	138%	98%
	八	-	-	-	-	744	30	-	-	-	-
	愛	-	-	-	-	0	250	-	-	-	-
	酒	-	-	-	-	0	336	-	-	-	-
	由	-	-	-	-	0	221	-	-	-	-
わ	念	0	351	0	369	0	292	250%	95%	38%	120%
	新	0	100	0	200	0	250	25%	50%	100%	40%
	魚	-	-	-	-	86	242	-	-	-	-
	金	0	540	-	-	-	-	-	-	-	-
	香	7,275	53	2,595	53	2,991	53	280%	100%	243%	100%
	境	1	294	1	221	1	235	95%	133%	76%	125%
	浜	41	237	44	249	38	313	94%	95%	108%	76%
	下	-	-	-	-	0	69	-	-	-	-
	福	1	267	2	336	1	350	63%	79%	111%	76%
	唐	-	-	-	-	14	53	-	-	-	-
	松	19	328	18	324	114	124	106%	101%	17%	265%
	長	2	186	1	179	4	180	275%	104%	49%	103%
	佐	31	75	2	939	863	43	1,502%	8%	4%	172%
	世	1,171	59	82	63	2,822	45	1,435%	94%	41%	131%
し	北	77	63	-	-	11	64	-	-	713%	98%
	枕	8	387	7	377	6	436	116%	103%	132%	89%
	鹿	-	-	-	-	-	-	-	-	-	-
	計	36,737	61	32,200	51	18,330	67	114%	120%	200%	92%

(数量:t 価格:円/kg)

魚種	市場名	2017年6月		2017年5月		2016年6月		前月対比		前年同月対比		
		数量	平均価格	数量	平均価格	数量	平均価格	数量	平均価格	数量	平均価格	
ぶ	内別	-	-	-	-	0	162	-	-	-	-	
		1	121	-	-	1	174	-	-	125%	70%	
		0	234	0	239	0	210	17%	98%	17%	111%	
		0	180	-	-	-	-	-	-	-	-	-
		32	182	-	-	38	181	-	-	-	84%	101%
		105	184	12	133	319	192	881%	138%	33%	96%	
		90	188	11	173	108	173	794%	109%	83%	109%	
		47	185	5	147	196	178	869%	126%	24%	104%	
		247	214	67	185	327	226	369%	116%	75%	95%	
		94	242	26	172	279	209	357%	141%	34%	116%	
		64	244	9	190	71	212	715%	128%	90%	115%	
		214	259	85	164	362	249	252%	158%	59%	104%	
		0	82	0	101	0	49	83%	81%	63%	167%	
		203	227	32	157	82	300	632%	145%	249%	76%	
		0	324	0	187	-	-	9%	173%	-	-	
		27	246	15	184	6	216	181%	133%	461%	114%	
		53	376	16	404	52	420	335%	93%	103%	90%	
		15	269	11	240	0	441	144%	112%	3,283%	61%	
		0	167	0	92	0	289	152%	182%	147%	58%	
		11	251	90	132	1	394	13%	190%	1,331%	64%	
		-	-	0	78	-	-	-	-	-	-	
		17	171	3	221	3	169	489%	78%	639%	101%	
		5	786	11	487	5	756	48%	161%	97%	104%	
		-	-	-	-	4	303	-	-	-	-	
		-	-	3	144	2	133	-	-	-	-	
		1	214	2	144	1	259	45%	149%	75%	83%	
		15	202	136	128	14	176	11%	158%	112%	115%	
		5	235	22	136	3	238	22%	173%	145%	99%	
		33	295	59	170	53	296	56%	174%	61%	99%	
		22	345	52	163	31	406	42%	212%	69%	85%	
		0	417	0	180	10	226	58%	232%	2%	184%	
		0	417	2	486	1	612	3%	86%	10%	68%	
		1	484	2	331	3	325	41%	146%	38%	149%	
		0	799	0	167	0	258	0%	480%	0%	309%	
		35	323	1,259	160	175	347	3%	202%	20%	93%	
		12	472	174	145	13	547	7%	326%	97%	86%	
12	444	222	151	2	359	5%	294%	538%	124%			
5	334	41	117	1	456	12%	286%	398%	73%			
16	271	166	116	8	306	10%	234%	204%	89%			
161	359	926	125	73	300	17%	287%	220%	120%			
2	279	38	140	2	229	6%	200%	98%	122%			
31	215	84	139	4	380	37%	155%	700%	57%			
0	228	21	83	0	57	0%	274%	100%	399%			
-	-	0	88	-	-	-	-	-	-			
2	177	127	77	0	82	1%	231%	466%	216%			
0	1,398	0	1,404	0	1,404	56%	100%	143%	100%			
63	862	89	722	57	937	71%	119%	110%	92%			
類	計	1,643	277	3,820	159	2,309	259	43%	174%	71%	106%	
養殖はま	八幡浦	-	-	0	1,050	0	555	-	-	-	-	
		0	304	-	-	0	200	-	-	163%	152%	
		4	579	1	550	11	771	332%	105%	36%	75%	
計	4	570	1	613	11	764	300%	93%	37%	75%		

(数量:t 価格:円/kg)

魚種	市場名	2017年6月		2017年5月		2016年6月		前月対比		前年同月対比	
		数量	平均価格	数量	平均価格	数量	平均価格	数量	平均価格	数量	平均価格
す	稚函留増小余古美岩松前 <small>く</small> 松前 <small>く</small> 深大下小野白 <small>糖</small> 泊 <small>(青森)</small> 大三八久宮釜大気女石小 <small>名</small> 鮫海三下奈紀串八愛土酒由念新魚小浜香柴境浜下福唐松長佐鶴北	0	540	-	-	0	458	-	-	60%	118%
		32	932	-	-	71	408	-	-	45%	228%
		8	447	-	-	1	343	-	-	-	-
		83	381	-	-	5	350	-	-	145%	128%
		7	446	-	-	55	337	-	-	150%	113%
		60	453	-	-	-	-	-	-	-	-
		75	423	-	-	17	389	-	-	357%	116%
		191	413	-	-	9	323	-	-	839%	131%
		75	473	-	-	69	404	-	-	279%	102%
		131	548	-	-	260	328	-	-	29%	144%
		8	428	-	-	-	-	-	-	-	-
		1	436	-	-	39	413	-	-	22%	104%
		0	440	-	-	6	430	-	-	10%	101%
		-	-	-	-	2	332	-	-	11%	133%
		2	382	-	-	66	359	-	-	-	-
		-	-	-	-	169	372	-	-	1%	103%
		12	393	-	-	2	422	-	-	-	-
		12	408	-	-	64	370	-	-	19%	106%
		0	477	-	-	70	367	-	-	17%	111%
		12	378	-	-	1	552	-	-	9%	86%
313	544	28	470	108	349	-	-	11%	108%		
5	309	0	230	177	328	1,118%	116%	177%	166%		
75	437	2	445	12	254	1,659%	134%	46%	122%		
5	435	1	543	84	291	3,893%	98%	90%	150%		
4	363	2	495	5	398	347%	80%	106%	109%		
2	415	0	621	3	330	172%	73%	151%	110%		
28	337	0	78	2	302	508%	67%	105%	137%		
350	362	12	160	12	170	6,050%	432%	230%	198%		
5	314	9	255	84	190	2,992%	226%	416%	191%		
0	270	-	-	0	29	-	-	-	-		
0	1,587	0	1,723	6	278	56%	123%	79%	113%		
0	615	0	549	0	728	156%	92%	1,400%	218%		
11	369	3	287	0	378	32%	112%	88%	163%		
-	-	0	737	76	222	369%	129%	14%	166%		
1	459	0	789	0	702	-	-	-	-		
39	433	3	420	1	438	6,500%	58%	116%	105%		
-	-	-	-	46	390	1,399%	103%	84%	111%		
122	418	44	473	11	495	-	-	-	-		
3	371	2	662	0	323	-	-	-	-		
31	344	6	420	168	433	275%	88%	73%	97%		
239	457	74	466	13	444	171%	56%	25%	84%		
2	530	1	498	19	328	509%	82%	165%	105%		
-	-	4	601	133	563	325%	98%	180%	81%		
949	521	8	534	6	455	230%	106%	26%	116%		
6	614	8	565	8	534	-	-	-	-		
22	601	23	587	5	542	103%	110%	123%	132%		
0	542	2	390	17	488	69%	109%	103%	113%		
-	-	-	-	1	473	94%	102%	126%	123%		
21	251	51	391	2	414	0%	139%	0%	115%		
5	132	25	319	2	207	41%	64%	63%	111%		
11	267	8	322	2	214	20%	41%	223%	64%		
12	376	3	282	8	214	139%	83%	139%	125%		
55	316	20	257	3	129	431%	134%	440%	291%		
40	402	19	377	58	173	271%	123%	94%	182%		
38	379	5	243	18	168	211%	107%	221%	239%		
5	321	2	292	14	160	750%	156%	265%	237%		
0	131	0	156	2	183	265%	110%	235%	175%		
か	計	3,106	466	1,279	458	2,812	364	243%	102%	110%	128%

(数量:t 価格:円/kg)

魚種	市場名	2017年6月		2017年5月		2016年6月		前月対比		前年同月対比		
		数量	平均価格	数量	平均価格	数量	平均価格	数量	平均価格	数量	平均価格	
や り い か (一 部 け ん さ き 含 む)	稚小松前久宮釜大気女石小三奈串土酒由新魚柴境福唐松佐鶴山 内樽ら戸慈古石渡沼川巻浜崎浦本水田良潟津山港岡津浦保見川 船仙名屋佐清 計	0	3,240	0	2,356	2	691	0%	138%	0%	469%	
		-	-	0	1,531	-	-	-	-	-	-	-
		1	530	15	1,138	0	621	-	-	-	-	-
		0	1,161	14	632	11	459	7%	84%	9%	115%	
		-	-	0	931	0	1,382	85%	125%	122%	84%	
		1	1,172	0	1,621	-	-	-	-	-	-	-
		0	1,386	5	1,025	0	1,419	27%	114%	1,031%	83%	
		-	-	5	1,101	0	1,523	8%	126%	121%	91%	
		0	823	-	-	0	1,327	-	-	-	-	-
		1	827	1	893	0	679	11%	92%	48%	121%	
		-	-	7	859	1	659	14%	96%	66%	125%	
		0	1,393	-	-	0	339	-	-	-	-	-
		1	873	0	1,999	0	1,717	0%	70%	0%	81%	
		-	-	0	1,202	-	-	-	-	-	-	-
		0	429	0	1,172	-	-	8,700%	74%	-	-	
0	526	0	1,121	0	978	-	-	-	-			
0	1,630	0	1,000	0	280	-	-	-	-			
35	786	0	2,053	0	286	25%	21%	100%	150%			
14	1,374	0	1,041	0	774	-	-	-	-			
138	673	-	-	1	1,209	2,600%	120%	48%	135%			
24	471	9	1,061	18	911	408%	74%	190%	86%			
-	-	4	2,167	20	1,182	354%	63%	68%	116%			
0	473	72	795	125	631	191%	85%	110%	107%			
0	473	12	525	26	376	197%	90%	93%	125%			
216	720	-	-	0	252	-	-	-	-			
144	868	0	540	-	-	0%	88%	-	-			
207	673	150%	83%	105%	107%							
け ん さ き い か (釣)	石奈八愛金浜香浜鶴 巻浦浜南沢坂住田見 屋幡 計	0	375	0	36	0	20	950%	1,040%	79%	1,830%	
		1	775	0	942	2	515	230%	82%	66%	150%	
		-	-	-	-	12	340	-	-	-	-	
		-	-	-	-	12	585	-	-	-	-	
		0	1,792	-	-	0	265	-	-	-	-	
		5	1,586	-	-	1	1,586	-	-	62%	113%	
		74	739	2	1,574	6	1,418	330%	101%	89%	112%	
		1	888	51	794	53	589	144%	93%	140%	125%	
		-	-	0	755	3	504	274%	118%	24%	176%	
		82	799	54	818	89	609	152%	98%	92%	131%	
か つ お (釣)	氣那房御愛枕山鹿 仙珂子勝浦崎南崎川児島 計	322	344	-	-	715	319	-	-	45%	108%	
		-	-	-	-	2	746	-	-	-	-	
		11	370	11	186	10	404	102%	199%	111%	92%	
		1,914	360	2,223	385	1,354	435	86%	94%	141%	83%	
		82	467	160	423	168	369	51%	110%	48%	127%	
		-	-	-	-	25	508	-	-	-	-	
		-	-	10	234	-	-	-	-	-	-	
		31	227	198	241	55	171	16%	94%	56%	133%	
414	332	679	460	386	453	61%	72%	107%	73%			
2,774	356	3,280	393	2,715	398	85%	91%	102%	89%			
か つ お (巻)	大氣石塩中小鮪房沼奈松 船仙之名 渡沼巻蔵作浜子浦津浦 計	138	223	-	-	164	317	-	-	84%	70%	
		1,026	386	599	334	2,485	345	171%	116%	41%	112%	
		303	349	244	396	381	322	124%	88%	80%	108%	
		5	335	3	300	1	362	173%	112%	385%	93%	
		-	-	-	-	24	321	-	-	-	-	
		8	676	4	514	106	403	197%	132%	8%	168%	
		890	343	1,363	241	472	264	65%	142%	189%	130%	
		1,014	462	2,392	327	1,132	419	42%	141%	90%	110%	
		59	211	22	313	-	-	263%	67%	-	-	
		351	228	13	298	0	725	2,793%	77%	71,633%	31%	
0	321	4	334	11	543	3%	96%	1%	59%			
3,794	371	4,645	306	4,776	353	81%	121%	78%	105%			

(数量:t 価格:円/kg)

魚種	市場名	2017年6月		2017年5月		2016年6月		前月対比		前年同月対比	
		数量	平均価格	数量	平均価格	数量	平均価格	数量	平均価格	数量	平均価格
か つ お ー そ の 他 ー	宮古	-	-	-	-	1	310	-	-	-	-
	大船	-	-	-	-	6	48	-	-	-	-
	鮫仙	-	-	-	-	12	208	-	-	-	-
	大原	46	1,118	63	988	25	1,079	73%	113%	183%	104%
	房州	0	463	-	-	-	-	-	-	-	-
	三浦	11	1,492	8	759	8	1,535	133%	197%	126%	97%
	下崎	27	318	45	302	34	414	60%	105%	80%	77%
	焼田	1	488	1	616	0	879	130%	79%	643%	56%
	小川	-	-	-	-	8	469	-	-	-	-
	伊勝	0	519	-	-	4	453	-	-	6%	115%
	紀伊	0	701	0	1,090	-	-	57%	64%	-	-
	串本	0	722	19	859	0	587	0%	84%	8%	123%
	土佐	-	-	6	1,054	8	828	-	-	-	-
	福岡	0	644	0	1,404	0	731	4,400%	46%	1,100%	88%
	唐津	0	651	-	-	1	569	-	-	64%	114%
	の	長崎	163	449	107	394	339	377	153%	114%	48%
佐世		1	454	1	192	0	155	101%	236%	794%	293%
鶴見		0	1,080	-	-	0	936	-	-	100%	115%
北浦		0	694	0	432	-	-	17%	161%	-	-
油津		2	238	2	426	2	246	108%	56%	79%	97%
枕崎		4	348	3	352	1	365	139%	99%	246%	95%
く ろ ま ぐ ろ	那覇	0	204	0	671	1	190	150%	30%	39%	107%
	計	256	596	255	587	453	441	101%	102%	57%	135%
	八戸	0	1,634	-	-	-	-	-	-	-	-
	久慈	1	1,669	1	1,154	5	1,746	34%	145%	10%	96%
	宮古	2	1,722	2	967	4	1,460	115%	178%	40%	118%
	釜石	1	2,367	2	1,759	1	2,359	52%	135%	95%	100%
	大船	7	2,390	25	2,072	1	1,529	27%	115%	730%	156%
	鮫仙	34	1,249	25	1,222	68	882	138%	102%	50%	142%
	女川	1	2,582	2	1,637	1	2,067	45%	158%	129%	125%
	石巻	4	2,941	5	2,453	1	2,382	87%	120%	300%	124%
	塩竈	461	975	319	1,157	554	885	144%	84%	83%	110%
	鮫子	22	1,156	52	1,438	10	897	42%	80%	233%	129%
	房州	0	1,001	10	1,471	0	581	0%	68%	60%	172%
	三浦	0	1,469	-	-	-	-	-	-	-	-
	沼津	0	1,080	-	-	-	-	-	-	-	-
	小川	0	1,237	-	-	-	-	-	-	-	-
ま	奈屋	0	1,794	1	2,046	0	1,562	6%	88%	20%	115%
	紀伊	15	1,860	21	3,033	4	1,648	69%	61%	388%	113%
	串本	0	2,269	-	-	0	1,436	-	-	245%	158%
	新魚	5	2,021	1	3,747	-	-	994%	54%	-	-
	境	0	3,300	-	-	0	3,200	-	-	56%	103%
	境	881	1,190	-	-	742	1,432	-	-	119%	83%
ろ	松浦	-	-	-	-	1	1,472	-	-	-	-
	鶴見	1	2,272	0	1,491	0	1,168	280%	152%	800%	195%
	油津	5	1,647	11	2,203	4	992	46%	75%	137%	166%
	鹿兒	11	1,370	5	2,032	6	1,585	201%	67%	166%	86%
	那覇	33	750	38	1,143	16	1,092	87%	66%	208%	69%
	計	1,483	1,140	519	1,363	1,417	1,188	286%	84%	105%	96%

(数量:t 価格:円/kg)

魚種	市場名	2017年6月		2017年5月		2016年6月		前月対比		前年同月対比				
		数量	平均価格	数量	平均価格	数量	平均価格	数量	平均価格	数量	平均価格			
め	八釜大気女石塩鮫房州屋	戸石渡	-	-	1	211	1	1,065	-	-	-	-		
		船仙	-	-	1	1,019	2	1,518	-	-	-	-		
		沼巻	-	-	10	992	3	1,592	-	-	-	-		
		子巻	11	723	9	855	2	859	118%	85%	459%	84%		
		川巻	-	-	3	1,469	1	1,423	-	-	-	-		
		巻子	1	1,406	57	1,053	3	1,344	1%	133%	24%	105%		
		鮫子	7	610	0	817	-	-	6,082%	75%	-	-		
		浦本	0	864	1	764	-	-	-	-	-	-		
		南田	1	1,221	0	525	0	366	100%	165%	100%	236%		
		愛酒	-	-	-	-	0	1,524	-	-	-	-		
ま	由念新魚境	良関	0	1,562	-	-	0	1,462	-	-	-	-		
		珠	0	1,163	-	-	0	780	-	-	-	-		
		閩	0	1,163	-	-	0	1,462	-	-	-	69%		
		濁	2	1,130	-	-	0	1,462	-	-	-	107%		
		津	4	1,125	1	1,508	0	2,515	-	-	-	46%		
		港	-	-	-	-	0	1,606	-	-	-	70%		
		岡	-	-	-	-	10	1,563	849%	75%	45%	72%		
		津	-	-	-	-	0	1,550	-	-	-	-		
		浦	49	620	-	-	54	773	-	-	-	-		
		保	1	614	1	929	48	729	149%	66%	142%	85%		
ぐ	松佐油枕	津	47	620	8	794	1	852	557%	78%	201%	89%		
		保	0	767	0	1,194	23	695	222%	64%	2,000%	71%		
		津	1	152	-	-	0	1,080	-	-	-	-		
		計	124	663	92	1,006	148	840	136%	66%	84%	79%		
		ろ	大気石塩小那鮫房三御奈紀唐松佐油枕鹿那	船仙	-	-	-	-	89	355	-	-	-	-
				渡沼	534	341	252	310	3,566	333	212%	110%	15%	102%
				巻	1	300	177	303	398	359	1%	99%	0%	84%
				子巻	78	355	428	292	212	342	18%	122%	37%	104%
				浜	-	-	-	-	231	375	-	-	-	-
				湊	-	-	-	-	4	360	-	-	-	-
子	396			305	1,047	303	881	369	38%	100%	45%	82%		
浦	4,260			303	5,214	307	1,937	335	82%	99%	220%	90%		
崎	1			292	-	-	-	-	-	-	-	-		
崎	-			-	43	280	-	-	-	-	-	-		
ん	前屋伊勝	浦	-	-	0	616	-	-	-	-	-	-		
		津	467	484	747	381	623	344	63%	127%	75%	141%		
		浦	-	-	-	-	0	803	-	-	-	-		
		津	0	300	-	-	-	-	-	-	-	-		
		浦	0	313	-	-	-	-	-	-	-	-		
		保	1	382	28	268	2	266	3%	143%	47%	144%		
		津	13	375	-	-	-	-	-	-	-	-		
		崎	2	352	6	424	3	447	29%	83%	64%	79%		
		島	9	393	28	487	86	369	33%	81%	11%	106%		
		覇	-	-	-	-	-	-	-	-	-	-		
が	計	計	5,761	322	7,971	313	8,032	342	72%	103%	72%	94%		
		き	大気石塩鮫房三沼小御奈紀串愛土唐松佐鶴油枕鹿那	船仙	-	-	-	-	2	368	-	-	-	-
				渡沼	39	525	5	525	129	381	748%	100%	30%	138%
				巻	24	330	4	445	4	374	600%	74%	600%	88%
				子巻	12	661	6	815	18	440	208%	81%	64%	150%
				川	138	781	66	630	165	585	210%	124%	84%	133%
				巻	36	687	5	776	78	618	669%	89%	46%	111%
				子	3	307	3	258	3	203	107%	119%	104%	151%
				津	-	-	-	-	0	540	-	-	-	-
				川	0	743	-	-	-	-	-	-	-	-
崎	-			-	0	930	-	-	-	-	-	-		
は	前屋伊勝	浦	44	468	-	-	0	970	-	-	87,840%	48%		
		津	126	673	81	760	166	620	155%	89%	76%	108%		
		浦	-	-	0	1,242	0	1,371	-	-	-	-		
		本	-	-	-	-	3	440	-	-	-	-		
		南	-	-	0	1,046	1	739	-	-	-	-		
		水	0	842	-	-	0	303	-	-	-	37%		
		津	0	540	-	-	0	1,080	-	-	-	278%		
		浦	0	432	-	-	-	-	-	-	-	50%		
		保	-	-	0	648	0	604	-	-	-	-		
		見	239	909	97	938	281	697	245%	97%	85%	130%		
だ	計	計	963	737	497	750	1,188	600	194%	98%	81%	123%		

(数量:t 価格:円/kg)

魚種	市場名	2017年6月		2017年5月		2016年6月		前月対比		前年同月対比	
		数量	平均価格	数量	平均価格	数量	平均価格	数量	平均価格	数量	平均価格
め ば	大船渡	-	-	-	-	0	447	-	-	-	-
	気石	2	938	3	999	26	556	73%	94%	8%	169%
	塩	7	442	-	-	4	447	-	-	175%	99%
	鮫	12	1,418	27	1,416	14	1,596	45%	100%	89%	89%
	房	5	1,325	23	1,825	19	704	21%	73%	26%	188%
	州勝	2	623	5	780	1	637	31%	80%	317%	98%
	三	0	272	1	220	-	-	11%	124%	-	-
	伊勝	63	913	87	1,050	20	1,029	72%	87%	308%	89%
	油	0	1,284	0	826	-	-	20%	155%	-	-
	枕	9	1,016	-	-	-	-	-	-	-	-
鹿	-	-	1	1,064	10	414	-	-	-	-	
那	132	533	171	613	22	646	77%	87%	595%	82%	
ち	計	232	719	319	893	115	788	73%	81%	202%	92%
め か じ	宮	2	1,258	-	-	3	1,142	-	-	56%	110%
	釜	-	-	-	-	0	972	-	-	-	-
	大船	0	864	-	-	-	-	-	-	-	-
	気石	66	1,193	152	960	81	1,232	43%	124%	81%	97%
	塩	0	1,403	-	-	0	820	-	-	100%	171%
	鮫	5	857	26	1,012	6	1,195	20%	85%	93%	72%
	津	5	1,021	36	1,061	4	1,358	14%	96%	111%	75%
	屋	-	-	-	-	0	1,080	-	-	-	-
	奈	0	732	0	259	-	-	50%	283%	-	-
	伊勝	23	1,126	30	1,021	16	1,029	77%	110%	140%	109%
	松	0	1,118	0	1,368	1	1,194	150%	82%	47%	94%
	佐	-	-	-	-	0	2,503	-	-	-	-
	油	0	655	1	614	0	539	43%	107%	114%	122%
枕	0	641	-	-	-	-	-	-	-	-	
鹿	0	825	0	811	0	775	114%	102%	123%	106%	
那	13	581	22	523	9	634	60%	111%	143%	92%	
き	計	115	1,082	267	948	121	1,156	43%	114%	95%	94%
ま か じ き	宮	0	339	-	-	0	318	-	-	-	-
	大船	-	-	-	-	0	386	-	-	-	-
	気石	4	548	5	607	16	386	74%	90%	21%	142%
	塩	-	-	-	-	0	199	-	-	-	-
	鮫	2	705	5	755	8	430	47%	93%	27%	164%
	小	-	-	-	-	0	190	-	-	-	-
	房	1	730	7	866	4	632	13%	84%	26%	116%
	州勝	0	492	4	838	0	277	4%	59%	114%	178%
	奈	-	-	-	-	0	604	-	-	-	-
	伊勝	16	581	25	667	11	443	63%	87%	146%	131%
	松	-	-	-	-	0	709	-	-	-	-
	油	9	376	7	719	8	340	126%	52%	106%	111%
	枕	0	231	-	-	-	-	-	-	-	-
鹿	4	301	1	746	4	374	372%	40%	108%	80%	
那	14	247	17	332	15	195	82%	74%	91%	127%	
き	計	50	429	71	625	67	363	71%	69%	74%	118%
かく ろ じ か きわ	気石	1	290	2	293	3	284	54%	99%	40%	102%
	塩	-	-	-	-	0	432	-	-	-	-
	鮫	5	320	4	365	5	334	119%	88%	104%	96%
	房	1	446	2	475	2	318	34%	94%	31%	140%
	州勝	1	258	2	214	0	131	32%	121%	208%	197%
	奈	0	424	-	-	-	-	-	-	-	-
	伊勝	63	415	32	422	90	371	195%	98%	70%	112%
	串	-	-	0	144	0	433	-	-	-	-
	松	0	216	0	1,008	-	-	333%	21%	-	-
	油	5	407	4	459	5	551	129%	89%	87%	74%
	枕	5	401	-	-	-	-	-	-	-	-
	鹿	5	495	2	419	4	504	255%	118%	109%	98%
	那	24	285	16	332	36	267	145%	86%	65%	107%
きわ	計	108	383	64	389	146	352	169%	98%	74%	109%

(数量:t 価格:円/kg)

魚種	市場名	2017年6月		2017年5月		2016年6月		前月対比		前年同月対比	
		数量	平均価格	数量	平均価格	数量	平均価格	数量	平均価格	数量	平均価格
そ う だ が つ お	川巻子	-	-	-	-	0	32	-	-	-	-
	女石	-	-	-	-	0	62	-	-	-	-
	房州勝浦	1	14	0	108	0	108	-	-	-	-
	沼津	0	734	0	21	1	22	46%	67%	94%	64%
	御前屋	0	218	0	105	4	60	0%	699%	0%	1,223%
	奈串	5	77	0	220	0	136	233%	99%	54%	160%
	八幡	0	107	0	35	2	37	3,188%	220%	221%	207%
	愛南	6	570	8	70	-	-	600%	153%	-	-
	土佐清水	-	-	-	9	1	699	81%	6,333%	421%	82%
	魚津	0	140	-	-	4	106	-	-	-	-
	唐松	3	108	2	88	250	59	-	-	-	-
	長崎	9	86	10	75	11	68	86%	115%	85%	126%
	佐世保	102	69	7	181	32	86	1,500%	38%	315%	80%
	北浦	11	44	1	45	0	45	1,600%	98%	5,181%	97%
	油枕	49	137	1	21	1	54	6,571%	650%	7,948%	253%
山鹿	0	34	1	45	0	34	12%	76%	35%	100%	
児島	42	100	12	73	24	71	349%	137%	174%	141%	
計	21	73	0	62	1	61	237%	118%	72%	120%	
計	250	111	75	128	367	76	334%	87%	68%	146%	
い さ き	房州勝浦	0	529	0	459	0	529	133%	115%	100%	100%
	三下	1	729	0	861	1	979	2,800%	85%	67%	74%
	沼津	3	412	2	443	4	483	127%	93%	75%	85%
	奈屋	4	738	2	728	2	718	184%	101%	163%	103%
	紀伊	1	1,018	1	981	2	176	80%	104%	34%	578%
	串本	0	1,129	0	1,035	0	624	50%	109%	25%	181%
	八幡	0	342	0	831	-	-	72%	41%	-	-
	愛南	8	953	31	535	23	868	26%	178%	35%	110%
	魚津	-	-	-	-	36	693	-	-	-	-
	金沢	0	754	-	-	0	600	-	-	-	-
	浜坂	0	1,327	-	-	0	500	-	-	100%	151%
	香港	0	1,025	-	-	0	1,021	-	-	280%	130%
	境住	1	1,025	0	1,560	0	1,465	1,033%	66%	344%	70%
	港田	5	557	-	-	-	-	-	-	-	-
	浜岡	4	834	15	471	4	850	28%	177%	109%	98%
福津	17	589	145	563	43	673	12%	105%	40%	88%	
唐松	7	932	10	798	7	981	68%	117%	102%	95%	
長崎	3	615	4	780	2	540	85%	79%	183%	114%	
佐世保	87	705	64	563	44	675	136%	125%	198%	104%	
鶴見	15	392	9	280	23	349	178%	140%	67%	112%	
北浦	10	1,196	6	1,187	8	1,339	155%	101%	121%	89%	
油枕	0	579	0	584	0	693	350%	99%	700%	84%	
山鹿	0	508	0	863	0	770	50%	59%	25%	66%	
児島	2	709	3	320	2	765	55%	222%	115%	93%	
計	3	875	3	612	1	787	111%	143%	246%	111%	
計	171	713	296	571	202	696	58%	125%	85%	102%	
ま る あ じ	沼津	1	1,755	0	64	1	84	368%	2,742%	121%	2,089%
	奈屋	4	29	1	65	0	78	416%	45%	36,200%	37%
	串本	9	64	1	64	3	65	1,273%	100%	302%	98%
	八幡	5	280	88	167	3	299	5%	168%	141%	94%
	愛南	-	-	-	-	0	151	-	-	-	-
	唐松	19	214	44	140	37	71	43%	153%	51%	302%
	佐世保	4	156	1	67	8	90	469%	233%	51%	174%
	鶴見	1	141	34	171	19	202	2%	82%	3%	70%
	北浦	4	193	394	67	6	58	1%	288%	68%	333%
	油枕	-	-	565	73	3	116	-	-	-	-
計	0	63	-	-	-	-	-	-	-	-	
計	47	199	1,128	84	81	114	4%	238%	57%	174%	

(数量:t 価格:円/kg)

魚種	市場名	2017年6月		2017年5月		2016年6月		前月対比		前年同月対比	
		数量	平均価格	数量	平均価格	数量	平均価格	数量	平均価格	数量	平均価格
むろあ	大船渡	-	-	-	-	0	355	-	-	-	-
	鮎房州勝	0	16	5	33	-	-	-	-	-	-
	沼津	22	61	2	11	0	43	10%	145%	50%	37%
	小川	77	83	9	66	31	104	239%	92%	71%	59%
	屋浦	0	33	27	62	92	111	284%	134%	84%	75%
	伊勝浦	-	-	1	162	1	180	3%	20%	4%	18%
	紀伊勝浦	-	-	0	15	0	17	-	-	-	-
	串本	1	55	0	65	0	181	100%	85%	450%	30%
	愛南	-	-	0	-	0	841	-	-	-	-
	土佐清水	-	-	0	72	0	149	-	-	-	-
	福岡	1	147	0	159	16	193	2,975%	92%	7%	76%
	あ	唐津	0	59	0	30	-	-	271%	197%	-
松浦		1	51	0	35	0	40	572%	145%	468%	128%
長崎		14	163	7	132	13	151	203%	123%	107%	108%
佐世保		0	36	1	72	-	-	20%	50%	-	-
鶴見		0	77	0	22	0	108	1,000%	350%	100%	71%
北浦		0	97	0	64	-	-	57%	152%	-	-
枕崎		3	76	885	68	321	152	0%	112%	1%	50%
山崎		1	43	5	43	19	32	11%	100%	3%	134%
鹿兒島		1	216	3	190	2	267	20%	114%	33%	81%
那覇		0	270	-	-	0	648	-	-	400%	42%
計		121	89	946	68	496	139	13%	130%	24%	64%
か		釜石	-	-	-	-	0	1	-	-	-
	石巻	19	41	4	39	41	30	492%	106%	46%	137%
	鮎海	103	59	-	-	82	53	-	-	126%	111%
	大田	48	51	-	-	14	41	-	-	335%	124%
	三原	-	-	74	52	85	81	-	-	-	-
	大崎	17	38	5	37	3	44	325%	103%	584%	86%
	三浦	3	30	47	42	14	26	7%	71%	24%	115%
	小川	43	19	-	-	43	17	-	-	99%	112%
	屋浦	54	54	39	80	1	39	140%	68%	9,178%	138%
	串本	5	52	3	61	20	54	166%	85%	23%	96%
	八幡	32	22	15	82	16	30	218%	27%	198%	73%
	愛南	-	-	-	-	131	31	-	-	-	-
ち	魚境	-	-	-	-	0	10	-	-	-	-
	浜田	12	151	-	-	-	-	-	-	-	-
	下関	1	22	0	70	-	-	675%	31%	-	-
	唐津	1	173	1	183	0	20	101%	95%	1,340%	865%
	長崎	0	22	21	28	0	10	1%	79%	77%	220%
	松浦	660	56	868	57	561	42	76%	98%	118%	133%
	佐世保	149	52	57	39	91	48	262%	133%	163%	108%
	鶴見	1,092	57	507	66	436	46	215%	86%	251%	124%
	北浦	355	36	123	27	645	38	287%	133%	55%	95%
	枕崎	879	58	123	67	425	46	712%	87%	207%	126%
	鹿兒島	643	73	686	59	243	52	94%	124%	265%	140%
	計	4,115	57	2,572	58	2,852	44	160%	99%	144%	130%

(数量:t 価格:円/kg)

魚種	市場名	2017年6月		2017年5月		2016年6月		前月対比		前年同月対比	
		数量	平均価格	数量	平均価格	数量	平均価格	数量	平均価格	数量	平均価格
う る め い わ し	大船渡	0	32	-	-	0	92	-	-	300%	35%
	大女川	14	45	-	-	3	42	-	-	539%	107%
	石巻	1	55	0	108	2	37	204%	51%	50%	149%
	大津(茨城)	-	-	-	-	10	33	-	-	-	-
	鮫子	53	46	1	59	115	64	5,742%	78%	47%	72%
	海匠	-	-	-	-	3	32	-	-	-	-
	房州勝浦	0	39	0	58	0	92	108%	67%	233%	42%
	三洲崎	0	70	0	81	0	104	200%	86%	200%	67%
	沼津	3	68	16	58	514	31	18%	118%	1%	217%
	小川	0	54	39	38	27	38	0%	143%	0%	142%
	奈屋浦	91	76	1,704	52	147	68	5%	146%	62%	112%
	紀伊勝浦	-	-	-	-	1	317	-	-	-	-
	申本	1	77	1	449	11	183	113%	17%	6%	42%
	愛南	-	-	-	-	1,110	33	-	-	-	-
土佐清水	-	-	10	24	2	5	-	-	-	-	
魚津	3	43	2	78	1	90	136%	55%	370%	48%	
金浜	0	858	0	958	1	526	123%	90%	33%	163%	
い わ し	境坂	-	-	0	300	0	327	-	-	-	-
	境港	813	66	638	48	220	62	127%	138%	370%	106%
	浜田	0	86	-	-	16	48	-	-	2%	179%
	下関	11	45	0	87	4	95	3,321%	52%	320%	47%
	福岡	2	83	3	76	30	63	63%	109%	7%	132%
	唐津	16	57	2	37	3	47	758%	154%	476%	121%
	松浦	268	82	46	83	1,001	71	579%	99%	27%	115%
	長崎	84	77	72	103	684	61	116%	75%	12%	126%
	佐世保	428	69	200	73	1,039	65	214%	95%	41%	106%
	鶴見	5	67	0	31	125	68	3,615%	216%	4%	99%
し ら す に し ん い か な ご	北浦	273	62	85	62	118	46	319%	100%	232%	135%
	枕崎	259	71	345	73	2	89	75%	97%	10,540%	80%
	鹿島	2	231	3	255	3	274	68%	91%	63%	84%
	計	2,328	69	3,169	57	5,191	55	73%	121%	45%	124%
	波海	-	-	-	-	19	248	-	-	-	-
	沼津	3	1,519	4	1,601	1	1,727	66%	95%	253%	88%
	魚香	-	-	1	487	-	-	-	-	-	-
	鶴住	-	-	3	172	-	-	-	-	-	-
	見	31	315	129	322	32	243	24%	98%	99%	130%
	計	34	404	136	355	54	298	25%	114%	62%	136%
に し ん い か な ご	稚内	14	55	0	274	11	43	7,105%	20%	127%	129%
	紋別	167	38	117	55	110	27	143%	69%	152%	141%
	網走	4	431	4	120	2	304	99%	359%	288%	142%
	歯舞	20	54	25	82	3	41	81%	66%	659%	132%
	室根	14	66	71	93	4	56	19%	71%	361%	118%
	花咲	-	-	-	-	0	65	-	-	-	-
	小樽	0	151	1	273	0	363	12%	55%	24%	42%
	久慈	-	-	0	577	0	354	-	-	-	-
	大船渡	-	-	0	836	0	270	-	-	-	-
	大気	-	-	0	1,276	-	-	-	-	-	-
石巻	0	309	-	-	0	550	-	-	67%	56%	
塩川	3	32	2	242	2	36	100%	13%	100%	89%	
計	222	50	220	74	132	34	101%	67%	168%	148%	
い か な ご	稚内	1,999	54	-	-	1,461	45	-	-	137%	120%
	紋別	440	54	-	-	416	44	-	-	106%	123%
	小樽	5	301	37	402	-	-	13%	75%	-	-
	久慈	0	618	211	204	0	1,512	0%	303%	600%	41%
	宮古	143	80	173	132	0	300	83%	61%	29,184%	27%
	釜石	-	-	5	145	-	-	-	-	-	-
	大船渡	25	86	190	141	-	-	13%	61%	-	-
	大気	10	65	68	163	0	32	14%	40%	6,427%	203%
	石巻	19	140	172	241	-	-	11%	58%	-	-
	計	2,640	57	2,089	226	1,876	45	126%	25%	141%	127%

(数量:t 価格:円/kg)

魚種	市場名	2017年6月		2017年5月		2016年6月		前月対比		前年同月対比		
		数量	平均価格	数量	平均価格	数量	平均価格	数量	平均価格	数量	平均価格	
た ち う	石 巻	巻子	4	62	1	83	0	693	354%	75%	2,657%	9%
		崎	0	431	0	432	0	435	57%	100%	100%	99%
	三 沼	津川	0	1,712	0	1,381	0	1,213	150%	124%	100%	141%
		小 川	1	1,702	2	363	2	283	25%	469%	23%	601%
	屋 浦	伊勝	2	1,064	1	888	2	1,172	176%	120%	107%	91%
		本 浦	0	718	0	678	0	318	14%	106%	3%	226%
	ち 幡	串 本	0	1,982	0	1,810	-	-	200%	110%	-	-
		浜 本	0	941	-	-	-	-	-	-	-	-
	う 新	南 漏	36	906	93	883	60	827	38%	103%	59%	110%
		津 沢	0	1,432	0	108	0	1,526	-	-	-	-
	う 福	唐 津	0	-	0	-	0	1,293	100%	1,326%	44%	111%
		住 岡	0	798	0	305	0	586	-	-	-	-
	う 松	長 保	0	-	0	648	-	-	300%	262%	600%	236%
		世 見	34	318	19	398	4	951	175%	80%	873%	33%
う 鶴	油 崎	14	139	10	116	12	61	135%	120%	116%	227%	
	世 保	51	72	16	69	16	209	316%	105%	325%	35%	
お と	鹿 児	島	14	723	10	837	8	779	139%	86%	172%	93%
		計	9	73	9	97	2	218	103%	75%	394%	33%
お と	船 渡	内 渡	0	899	0	804	1	987	127%	112%	26%	91%
		川 子	0	1,194	0	612	-	-	100%	195%	-	-
お と	北 浦	計	0	1,100	0	990	0	1,710	0%	111%	100%	64%
		計	7	1,361	7	1,431	1	2,257	101%	95%	1,292%	60%
お と	計	170	425	168	671	108	644	101%	63%	157%	66%	
ら ふ ぐ き	大 船	内 渡	-	-	0	1,944	-	-	-	-	-	-
		川 子	0	2,083	1	2,244	0	2,583	77%	93%	190%	81%
	石 巻	巻子	0	687	0	889	0	1,089	80%	77%	133%	63%
		海 子	0	1,320	0	1,135	0	1,968	38%	116%	58%	67%
	小 川	川 子	0	5,668	0	5,356	0	5,455	0%	106%	100%	104%
		屋 浦	-	-	0	1,283	-	-	-	-	-	-
	ふ 南	泊 川	0	2,073	0	1,916	0	2,522	25%	108%	100%	82%
		世 見	0	481	0	869	-	-	100%	55%	-	-
	ふ 福	唐 津	0	4,548	3	4,343	1	5,969	9%	105%	55%	76%
		世 保	0	729	0	513	0	552	245%	142%	193%	132%
	ぐ 松	佐 世	0	2,160	0	2,232	0	4,486	33%	97%	100%	48%
		北 浦	0	952	0	760	0	612	760%	125%	1,900%	156%
	ぐ 北	計	0	777	0	380	-	-	50%	204%	-	-
		計	0	3,644	0	2,203	0	2,675	50%	165%	25%	136%
ぐ 計	計	2	1,924	5	3,578	1	3,678	34%	54%	128%	52%	
ん め だ い	石 巻	巻子	-	-	-	-	0	3,240	-	-	-	-
		房 州	53	1,594	56	1,443	69	1,422	95%	110%	77%	112%
	三 下	津 崎	8	2,059	11	1,700	9	2,109	74%	121%	92%	98%
		沼 田	38	1,368	23	1,074	26	1,245	168%	127%	146%	110%
	め 屋	浦 浦	81	1,343	134	1,140	130	1,256	61%	118%	63%	107%
		伊勝	5	2,000	5	1,840	8	1,959	93%	109%	60%	102%
	だ 土	佐 清	-	-	20	577	-	-	-	-	-	-
		本 水	0	774	0	1,144	0	1,377	21%	68%	400%	56%
	だ 金	浜 沢	-	-	0	684	-	-	-	-	-	-
		香 坂	0	1,334	1	1,705	20	1,560	-	-	-	-
	だ 松	世 保	0	1,249	0	1,453	0	1,376	80%	92%	40%	97%
		佐 世	0	1,952	0	969	0	1,542	50%	129%	33%	81%
	だ 鹿	児 島	0	624	1	389	0	623	13%	160%	320%	100%
		計	0	442	0	651	0	587	1,200%	68%	991%	75%
だ 計	計	0	475	0	1,203	0	1,101	783%	39%	162%	43%	
	計	1	897	1	876	1	838	164%	102%	113%	107%	
だ 計	計	189	1,449	252	1,190	262	1,368	75%	122%	72%	106%	

(数量:t 価格:円/kg)

魚種	市場名	2017年6月		2017年5月		2016年6月		前月対比		前年同月対比	
		数量	平均価格	数量	平均価格	数量	平均価格	数量	平均価格	数量	平均価格
にべくち類	石巻子浦本浜南沢岡津浦崎保見浦津	27	65	18	43	20	168	148%	153%	133%	39%
		-	-	0	216	0	216	-	-	-	-
		0	317	0	1,039	-	-	25%	31%	-	-
		0	248	0	265	-	-	1,200%	94%	-	-
		30	339	17	315	41	226	179%	108%	75%	150%
		-	-	-	-	0	107	-	-	-	-
		0	360	0	481	0	750	0%	75%	0%	48%
		3	212	0	123	2	155	560%	172%	141%	137%
		0	304	0	324	0	354	77%	94%	143%	86%
		6	236	10	269	7	294	59%	88%	85%	80%
天	釜大気女石鮫海大房三沼小奈紀串八愛土酒由念新魚金浜香柴境浜福唐松長佐鶴北油枕山鹿那	1	792	1	893	1	730	58%	89%	55%	108%
		2	1,002	10	1,051	6	876	25%	95%	40%	114%
		1	1,080	3	1,313	7	844	30%	82%	16%	128%
		0	714	0	1,085	1	702	69%	66%	19%	102%
		6	871	12	991	8	816	50%	88%	75%	107%
		3	853	132	438	1	1,137	2%	195%	251%	75%
		0	902	0	553	0	972	4%	163%	200%	93%
		3	829	7	605	7	1,044	43%	137%	44%	79%
		-	-	0	552	-	-	-	-	-	-
		1	1,181	1	1,338	1	1,322	79%	88%	117%	89%
ま	沼小奈紀串八愛土酒由念新魚金浜香柴境浜福唐松長佐鶴北油枕山鹿那	0	999	1	991	0	1,145	44%	101%	119%	87%
		2	1,788	3	1,224	6	1,026	66%	146%	35%	174%
		1	986	2	642	1	976	38%	154%	77%	101%
		0	520	-	-	-	-	-	-	-	-
		0	339	0	431	0	523	950%	79%	115%	65%
		103	750	40	629	53	843	259%	119%	196%	89%
		-	-	-	-	7	459	-	-	-	-
		-	-	0	762	0	691	-	-	-	-
		10	620	22	569	13	625	45%	109%	76%	99%
		12	637	7	663	12	690	165%	96%	100%	92%
だ	念珠新魚金浜香柴境浜福唐松長佐鶴北油枕山鹿那	12	719	5	670	7	672	257%	107%	180%	107%
		32	658	30	583	18	718	105%	113%	179%	92%
		9	464	8	457	1	808	117%	102%	911%	57%
		3	635	13	495	4	479	24%	128%	83%	133%
		0	1,064	1	986	0	872	20%	108%	90%	122%
		0	1,202	0	1,271	0	777	61%	95%	56%	155%
		0	798	0	705	0	1,535	25%	113%	300%	52%
		3	505	3	197	6	482	88%	256%	47%	105%
		2	1,050	8	678	4	766	22%	155%	49%	137%
		2	600	11	722	8	792	20%	83%	27%	76%
い	唐松長佐鶴北油枕山鹿那	21	550	23	567	15	651	90%	97%	144%	84%
		4	544	31	516	5	445	14%	105%	87%	122%
		40	626	82	532	42	659	49%	118%	96%	95%
		9	467	16	401	16	330	57%	116%	55%	142%
		19	451	11	600	12	611	169%	75%	162%	74%
		0	439	0	434	0	370	69%	101%	75%	119%
		0	835	0	656	0	744	150%	127%	150%	112%
		1	584	1	355	1	567	76%	165%	78%	103%
		0	589	0	729	0	641	45%	81%	71%	92%
		50	769	53	864	45	924	95%	89%	113%	83%
い	計	0	659	-	-	0	619	-	-	0%	106%
		354	689	542	592	310	738	65%	116%	114%	93%
		6	960	7	940	7	950	92%	102%	95%	101%
		0	284	0	267	0	360	0%	106%	0%	79%
		3	630	5	686	4	608	50%	92%	75%	104%
		0	438	0	424	1	636	116%	103%	17%	69%
		-	-	0	456	-	-	-	-	-	-
		19	834	21	816	15	810	94%	102%	131%	103%
		-	-	0	345	-	-	-	-	-	-
		29	839	33	813	26	809	85%	103%	109%	104%

(数量:t 価格:円/kg)

魚種	市場名	2017年6月		2017年5月		2016年6月		前月対比		前年同月対比	
		数量	平均価格	数量	平均価格	数量	平均価格	数量	平均価格	数量	平均価格
さ	久慈	2	735	14	698	1	845	13%	105%	273%	87%
	大船	5	1,008	45	878	3	1,453	10%	115%	177%	69%
	女石	1	922	8	689	0	1,352	14%	134%	260%	68%
	鮭	13	950	42	717	5	1,059	31%	132%	277%	90%
	海子	0	444	0	777	1	260	15%	57%	5%	171%
	房州	0	1,296	-	-	-	-	-	-	-	-
	沼津	0	246	0	57	0	139	40%	432%	4%	177%
	奈屋	0	1,365	-	-	0	810	-	-	100%	169%
	八幡	0	-	0	919	0	410	-	-	-	-
	愛南	0	642	0	641	0	955	120%	100%	46%	67%
	土佐	15	1,094	41	723	8	1,132	38%	151%	204%	97%
	酒田	-	-	0	-	0	324	-	-	-	-
	由良	-	-	0	1,136	0	487	-	-	-	-
	念珠	0	358	0	436	0	398	-	-	-	-
	新関	0	643	0	514	1	355	24%	70%	18%	101%
	魚津	2	391	5	728	0	337	4%	88%	3%	191%
	金沢	4	493	7	442	5	409	39%	88%	44%	96%
	香住	0	432	0	570	32	361	48%	86%	11%	137%
	柴山	0	1,068	0	1,022	0	529	0%	42%	0%	82%
	福岡	0	-	0	1,061	0	1,146	650%	101%	650%	93%
唐津	2	524	1	-	0	1,071	-	-	-	-	
松浦	3	1,729	6	456	0	614	140%	115%	445%	85%	
長崎	1	370	3	1,257	1	1,909	57%	138%	291%	91%	
佐世	3	687	2	377	0	405	37%	98%	400%	91%	
鶴見	0	259	0	660	2	710	147%	104%	125%	97%	
北浦	0	718	0	363	0	353	118%	71%	265%	73%	
油津	0	-	0	396	0	855	236%	181%	275%	84%	
枕崎	9	290	3	-	0	216	-	-	-	-	
鹿島	0	511	0	371	9	295	328%	78%	91%	98%	
那覇	0	322	0	594	0	642	70%	86%	88%	80%	
計	7	268	7	230	12	180	96%	117%	58%	149%	
ら	計	71	759	187	722	85	508	38%	105%	83%	149%
ほ	稚内	111	264	21	207	860	106	524%	128%	13%	249%
	網走	99	257	70	234	28	297	142%	110%	352%	87%
	羅臼	1	339	1	281	1	403	58%	121%	77%	84%
	歯舞	12	541	34	436	8	788	35%	124%	149%	69%
	根室	0	109	0	197	0	120	28%	56%	175%	91%
	花咲	0	255	0	171	0	243	67%	149%	100%	105%
	釧路	-	-	0	194	0	907	-	-	-	-
	小樽	0	108	0	144	0	211	100%	75%	300%	51%
	松前	267	230	57	250	288	175	467%	92%	93%	131%
	久慈	74	265	6	485	102	265	1,198%	55%	73%	100%
	大船	0	-	-	-	0	581	-	-	-	-
	石巻	0	673	0	605	-	-	25%	111%	-	-
酒田	-	-	0	1,651	0	687	-	-	-	-	
由良	2	341	0	633	6	318	6,433%	54%	33%	107%	
念珠	0	317	-	-	0	231	-	-	86%	137%	
新関	0	429	-	-	0	157	-	-	8%	273%	
金沢	0	543	1	541	0	312	40%	100%	93%	174%	
計	0	513	0	260	0	306	1,800%	198%	180%	168%	
け	計	567	253	190	281	1,293	144	298%	90%	44%	176%

(数量:t 価格:円/kg)

魚種	市場名	2017年6月		2017年5月		2016年6月		前月対比		前年同月対比	
		数量	平均価格	数量	平均価格	数量	平均価格	数量	平均価格	数量	平均価格
か	稚内別走 網走 羅臼 歯舞 根花 花釧 小松 八久 宮釜 大気 女石 塩小 鮭海 三八 愛酒 由念 新金 浜香 柴山 福岡 唐津 松浦 長世 佐鶴 油鹿	83	165	24	175	24	143	347%	94%	349%	115%
		146	185	143	154	101	179	102%	120%	144%	103%
		35	299	25	280	26	294	142%	107%	138%	102%
		122	216	127	220	106	164	96%	98%	114%	132%
		168	178	274	171	106	223	61%	104%	158%	80%
		159	183	192	152	146	251	83%	120%	109%	73%
		2	537	1	573	7	582	112%	94%	24%	92%
		36	229	75	255	26	230	48%	90%	141%	100%
		36	227	110	224	53	229	32%	101%	68%	99%
		0	308	0	304	0	301	167%	101%	125%	102%
		65	315	85	298	52	374	76%	106%	125%	84%
		3	443	3	284	3	399	103%	156%	96%	111%
		37	407	47	305	36	405	78%	133%	103%	100%
		4	337	2	233	2	415	202%	145%	197%	81%
		3	630	4	453	2	825	90%	139%	159%	76%
		2	1,056	4	593	1	1,713	51%	178%	139%	62%
		2	219	2	237	2	181	92%	92%	94%	121%
		109	275	157	191	149	279	70%	144%	73%	99%
		7	940	12	464	7	938	58%	203%	109%	100%
-	-	-	-	0	142	-	-	-	-		
2	937	4	665	9	842	47%	141%	21%	111%		
-	-	-	-	0	648	-	-	-	-		
0	1,264	1	1,465	0	1,085	22%	86%	214%	116%		
9	722	2	796	4	816	518%	91%	232%	88%		
-	-	-	-	0	673	-	-	-	-		
12	502	7	312	11	578	176%	161%	106%	87%		
13	739	7	452	18	687	177%	163%	70%	108%		
3	414	4	301	3	430	68%	138%	101%	96%		
17	465	29	250	12	395	57%	186%	143%	118%		
51	679	57	527	41	637	90%	129%	125%	107%		
-	-	57	422	1	366	-	-	-	-		
0	259	71	360	1	470	1%	72%	40%	55%		
-	-	21	402	0	360	-	-	-	-		
0	1,994	92	672	0	1,531	0%	297%	1,600%	130%		
0	487	1	677	1	418	63%	72%	43%	117%		
0	401	0	455	1	333	49%	88%	31%	120%		
-	-	-	-	0	175	-	-	-	-		
2	731	2	620	3	655	80%	118%	70%	112%		
3	266	2	285	3	221	138%	93%	99%	120%		
1	896	0	1,208	1	760	178%	74%	93%	118%		
-	-	0	479	0	540	-	-	-	-		
3	588	4	529	3	494	68%	111%	85%	119%		
類	計	1,135	270	1,650	265	959	296	69%	102%	118%	91%
養 め ひ ら	奈屋浦	-	-	0	1,224	0	1,444	-	-	-	-
	長崎	2	2,042	3	2,066	2	2,083	65%	99%	105%	98%
	計	2	2,042	3	2,063	2	2,079	64%	99%	104%	98%

(数量:t 価格:円/kg)

魚種	市場名	2017年6月		2017年5月		2016年6月		前月対比		前年同月対比	
		数量	平均価格	数量	平均価格	数量	平均価格	数量	平均価格	数量	平均価格
天	稚小松前八久宮釜大気女石塩波銚海大房三沼小奈紀串八愛酒由念新魚金浜香柴浜福唐松長佐鶴北油枕鹿	1	635	1	702	2	742	133%	90%	63%	86%
		4	869	0	1,222	4	773	2,035%	71%	109%	112%
		2	707	0	717	2	663	519%	99%	73%	107%
		30	424	11	501	16	603	273%	85%	188%	70%
		2	764	1	808	4	754	162%	95%	53%	101%
		1	1,366	0	1,404	1	1,304	130%	97%	72%	105%
		1	1,034	0	1,394	2	759	252%	74%	39%	136%
		3	809	2	1,073	5	767	210%	75%	64%	105%
		4	797	2	1,031	3	900	269%	77%	121%	89%
		3	511	1	760	6	556	300%	67%	53%	92%
		192	595	58	715	150	543	331%	83%	128%	110%
		30	690	20	587	19	698	147%	118%	155%	99%
		-	-	-	-	0	687	-	-	-	-
		3	932	18	727	4	824	19%	128%	78%	113%
		0	1,564	0	1,458	1	1,309	145%	107%	56%	120%
		0	858	-	-	0	1,115	-	-	418%	77%
		-	-	-	-	0	864	-	-	-	-
		1	882	2	995	2	870	42%	89%	58%	101%
		1	1,755	1	1,602	1	1,382	47%	110%	87%	127%
		0	1,867	0	1,883	1	1,373	45%	99%	27%	136%
0	1,556	0	1,528	0	1,374	93%	102%	87%	113%		
-	-	-	-	0	1,432	-	-	-	-		
0	1,556	0	1,477	-	-	300%	105%	-	-		
1	1,183	1	989	1	1,286	45%	120%	67%	92%		
-	-	-	-	0	1,269	-	-	-	-		
2	619	3	542	4	520	75%	114%	56%	119%		
4	741	7	703	4	790	53%	105%	90%	94%		
2	644	3	586	1	680	50%	110%	156%	95%		
11	799	14	680	13	643	83%	118%	87%	124%		
0	962	1	400	0	1,427	9%	241%	150%	67%		
1	1,019	1	937	0	946	84%	109%	312%	108%		
0	1,619	0	1,228	0	1,525	13%	132%	100%	106%		
0	2,736	0	2,733	0	2,731	25%	100%	67%	100%		
0	1,965	0	1,366	0	2,113	5%	144%	200%	93%		
0	992	13	694	0	1,629	3%	143%	103%	61%		
1	1,665	1	1,080	1	760	51%	154%	51%	219%		
1	1,370	2	1,313	1	1,287	26%	104%	65%	106%		
0	790	0	562	0	1,365	86%	141%	400%	58%		
1	1,496	4	1,366	1	1,341	36%	110%	124%	112%		
0	338	1	707	0	496	8%	48%	67%	68%		
1	1,081	1	1,276	1	1,434	54%	85%	72%	75%		
0	1,791	0	1,534	0	1,783	25%	117%	50%	100%		
0	2,268	-	-	0	1,080	-	-	100%	210%		
0	1,143	0	1,435	0	1,780	50%	80%	100%	64%		
1	1,415	1	1,403	1	1,392	104%	101%	111%	102%		
め	計	304	635	173	741	252	624	176%	86%	121%	103%

(数量:t 価格:円/kg)

魚種	市場名	2017年6月		2017年5月		2016年6月		前月対比		前年同月対比		
		数量	平均価格	数量	平均価格	数量	平均価格	数量	平均価格	数量	平均価格	
ま	稚内 紋網羅 齒根花 劍小 松前 八久 宮釜 大氣 女石 塩小 鮒沼 酒由 念新 金浜 香柴	内別	240	122	452	98	274	61	53%	124%	88%	200%
		走	321	128	511	92	271	85	63%	139%	119%	151%
		白	291	146	256	132	138	153	113%	111%	211%	95%
		舞	238	193	550	164	51	167	43%	118%	467%	116%
		室	42	320	108	224	21	384	39%	143%	205%	83%
		咲	2	272	4	180	1	349	53%	151%	203%	78%
		路	0	259	2	211	1	325	15%	123%	43%	80%
		樽	62	200	794	203	90	190	8%	99%	69%	105%
		ら	6	91	43	78	34	166	14%	117%	17%	55%
		戸	0	86	-	-	0	200	-	-	50%	43%
		慈	76	346	65	287	103	409	117%	121%	74%	85%
		古	7	203	0	111	8	142	3,520%	183%	93%	143%
		石	208	272	107	234	379	246	194%	116%	55%	111%
		渡	18	277	3	102	6	329	528%	272%	314%	84%
		沼	2	291	6	177	1	260	30%	164%	140%	112%
		川	16	8	5	9	1	16	332%	89%	2,348%	50%
		巻	11	275	5	92	1	399	213%	300%	1,758%	69%
		巻	194	339	195	295	306	354	100%	115%	63%	96%
		子	0	96	1	56	0	79	6%	171%	71%	122%
		津	0	-	-	-	0	32	-	-	-	-
子	0	323	0	324	0	323	20%	100%	57%	100%		
田	0	1,069	0	776	0	1,544	0%	138%	100%	69%		
良	2	110	2	135	4	145	106%	81%	56%	76%		
閩	4	121	5	159	1	101	72%	76%	336%	120%		
漏	6	144	4	127	3	118	155%	113%	188%	122%		
沢	2	155	5	125	7	111	49%	125%	35%	141%		
坂	16	264	8	198	4	167	195%	133%	374%	158%		
住	-	-	1	195	0	275	-	-	-	-		
山	0	220	1	166	0	253	6%	133%	38%	87%		
計	-	-	2	154	-	-	-	-	-	-		
計	1,765	199	3,136	164	1,704	206	57%	121%	105%	97%		
す	稚内 紋網羅 齒根花 劍路 小八 久宮 釜大 氣女 石巻 塩巻 鮒子 酒田 由良 念閩 新漏	沖底	662	77	1,235	81	1,738	61	54%	95%	38%	126%
		別	830	80	464	84	2,134	70	179%	95%	39%	114%
		走	1,913	79	1,663	85	2,833	76	115%	93%	68%	104%
		白	353	101	615	83	298	106	57%	122%	119%	95%
		舞	6	65	111	71	1	70	6%	92%	457%	93%
		室	4	70	7	65	0	38	56%	108%	36,900%	184%
		咲	3	69	3	64	0	56	98%	108%	30,700%	123%
		路	8	67	5	24	6	73	156%	279%	118%	92%
		樽	211	56	1,949	54	92	58	11%	104%	228%	97%
		戸	-	-	-	-	-	-	-	-	-	-
		慈	498	69	422	73	451	47	118%	95%	110%	147%
		古	8	52	0	14	15	52	40,600%	371%	56%	100%
		石	200	67	993	71	356	42	20%	94%	56%	160%
		渡	2	56	25	69	0	11	9%	81%	7,333%	509%
		沼	0	76	1	61	0	108	10%	125%	1,400%	70%
		川	-	-	0	185	-	-	-	-	-	-
		巻	3	50	77	64	5	75	4%	79%	68%	66%
		巻	27	95	10	93	6	185	288%	102%	477%	51%
		巻	18	83	43	71	55	83	42%	117%	33%	100%
		子	0	145	0	93	0	92	14%	156%	100%	158%
田	0	129	0	130	-	-	100%	99%	-	-		
良	0	81	0	45	-	-	200%	180%	-	-		
閩	0	74	0	103	0	91	300%	72%	44%	81%		
漏	-	-	-	-	0	93	-	-	-	-		
計	0	149	-	-	0	83	-	-	18%	180%		
計	4,748	78	8,179	74	7,991	69	58%	105%	59%	113%		
く	八愛 酒由 新金 福唐 長佐 世鶴 鹿	子	-	-	0	6,467	0	6,484	-	-	-	-
		南	0	5,562	0	4,162	0	3,874	50%	134%	50%	144%
		田	-	-	-	-	0	4,927	-	-	-	-
		良	0	8,750	-	-	-	-	-	-	-	-
		漏	0	6,815	0	5,000	0	7,667	100%	136%	100%	89%
		沢	0	9,258	0	5,640	0	13,698	100%	164%	450%	68%
		岡	0	630	0	361	0	384	300%	175%	300%	164%
		津	0	3,352	0	3,256	0	2,118	221%	103%	191%	158%
		崎	0	4,838	0	6,195	0	9,078	52%	78%	52%	53%
		保	1	3,075	1	3,266	0	4,423	72%	94%	230%	70%
え	世鶴 鹿	見	0	7,020	0	630	-	-	0%	1,114%	-	-
		島	0	6,270	1	5,989	0	7,691	32%	105%	51%	82%
		計	0	6,689	1	6,144	0	7,679	36%	109%	83%	87%
計	2	4,456	2	4,821	1	6,227	70%	92%	123%	72%		

(数量:t 価格:円/kg)

魚種	市場名	2017年6月		2017年5月		2016年6月		前月対比		前年同月対比						
		数量	平均価格	数量	平均価格	数量	平均価格	数量	平均価格	数量	平均価格					
が	大船	渡川	0	474	0	225	0	748	100%	211%	100%	63%				
		石巻	0	516	0	648	0	1,244	100%	80%	0%	41%				
		鮭	13	845	5	871	26	976	282%	97%	50%	87%				
		海子	0	1,627	0	1,623	1	1,623	57%	100%	9%	100%				
		愛酒	0	1,050	0	1,080	0	728	450%	97%	32%	144%				
		酒田	0	1,000	0	2,000	0	558	-	-	-	-				
		由良	0	792	0	572	0	1,632	0%	50%	0%	61%				
		新金	0	3,908	0	2,052	0	1,000	200%	138%	100%	79%				
		長瀬	0	108	-	-	0	67	100%	190%	100%	303%				
		鶴見	1	724	0	888	1	1,383	492%	82%	83%	52%				
み	鹿	児島	0	1,067	0	924	0	880	56%	115%	33%	121%				
		計	0	1,015	0	1,501	0	1,456	600%	68%	200%	70%				
		計	14	844	5	896	29	1,013	282%	94%	50%	83%				
		あ	小松	樽ら	-	-	0	7,088	-	-	-	-	-	-		
				前さく	1	7,589	0	5,400	2	5,441	310%	141%	54%	139%		
				石巻	1	8,692	1	9,020	1	6,860	58%	96%	63%	127%		
				房州	1	9,488	-	-	1	8,333	-	-	107%	114%		
				三浦	0	6,756	0	7,132	0	7,318	500%	95%	71%	92%		
				沼津	0	6,657	0	7,758	0	6,076	22%	86%	200%	110%		
				紀伊	0	4,307	0	6,198	0	5,418	100%	69%	50%	79%		
八幡	1			4,838	1	6,000	1	4,495	84%	81%	73%	108%				
愛酒	-			-	-	-	0	3,414	-	-	-	-				
酒田	0			7,466	0	7,833	1	5,861	103%	95%	56%	127%				
わ	由良	念珠	0	7,637	0	8,370	0	6,315	53%	91%	105%	121%				
		新香	0	7,276	0	8,296	0	6,489	71%	88%	121%	112%				
		柴浜	0	6,640	0	7,730	0	5,833	357%	86%	109%	114%				
		山田	0	7,308	0	6,478	0	6,472	0%	113%	0%	113%				
		津浦	0	6,368	0	6,463	0	2,365	200%	99%	100%	269%				
		唐松	0	2,296	0	7,271	0	4,236	183%	32%	157%	54%				
		長世	1	2,648	1	3,001	1	2,996	104%	88%	157%	88%				
		佐鶴	0	7,199	0	6,485	0	7,544	111%	111%	88%	95%				
		保見	0	3,240	-	-	0	4,104	-	-	100%	79%				
		枕崎	0	6,699	0	7,441	0	5,372	160%	90%	73%	125%				
び	(冷かっお)	塩三	46	335	-	-	-	-	-	-	-	-				
		焼枕	1	195	-	-	-	-	-	-	-	-				
		山崎	1,204	403	1,782	478	1,259	324	68%	84%	96%	124%				
		川崎	1	234	-	-	-	315	-	-	-	-				
		計	1,252	400	2,307	464	1,653	321	54%	86%	76%	124%				
		冷かっお(巻)	女石	川巻	-	-	-	-	7	252	-	-	-	-		
				浜津	604	247	732	245	398	170	83%	101%	152%	145%		
				焼枕	5,100	255	7,321	261	5,408	185	70%	98%	94%	138%		
				山崎	1,480	240	3,620	243	3,923	176	41%	99%	38%	136%		
				計	1,374	260	3,844	259	3,920	194	36%	100%	35%	134%		
計	8,558			253	15,531	255	13,655	185	55%	99%	63%	137%				
他(冷かっお)	三清			崎水	-	-	0	239	1	153	-	-	-	-		
				焼津	-	-	-	-	2	153	-	-	-	-		
				計	-	-	7	493	-	-	-	-	-	-		
				計	-	-	7	487	3	153	-	-	-	-		
		南まぐる	三清	崎水	13	2,144	15	2,072	10	1,965	85%	103%	133%	109%		
				焼津	-	-	100	1,921	135	1,650	-	-	-	-		
				計	43	1,779	-	-	138	1,628	-	-	31%	109%		
				計	56	1,863	115	1,941	283	1,650	48%	96%	20%	113%		
				冷めばち	気三	仙沼	12	1,127	-	-	18	885	-	-	68%	127%
						清崎	591	1,170	507	1,209	923	978	117%	97%	64%	120%
焼水	430					1,195	196	1,207	1,131	934	219%	99%	38%	128%		
計	407					1,234	291	1,204	674	876	140%	102%	60%	141%		
計	1,441					1,195	994	1,207	2,746	934	145%	99%	52%	128%		
だる巻	女石					川巻	-	-	-	-	2	266	-	-	-	-
		焼津	4			181	-	-	10	203	-	-	40%	89%		
		枕崎	100			160	284	161	106	148	35%	99%	94%	108%		
		山崎	52			140	324	139	107	127	16%	101%	48%	110%		
		計	18			156	182	143	42	136	10%	109%	42%	115%		
		計	173	154	791	148	268	141	22%	104%	64%	109%				

(数量:t 価格:円/kg)

魚種	市場名	2017年6月		2017年5月		2016年6月		前月対比		前年同月対比	
		数量	平均価格	数量	平均価格	数量	平均価格	数量	平均価格	数量	平均価格
冷き はだ	気仙沼 三崎 清焼 水津	1	877	0	864	0	676			249%	130%
		1	1,011	0	864	12	731	1,817%	117%	9%	138%
		42	965	33	929	202	633	127%	104%	21%	152%
		354	965	451	929	413	630	79%	104%	86%	153%
	計	398	965	484	929	627	633	82%	104%	64%	152%
冷き はだ 巻	石小焼 枕山	40	460	85	369	-	-	47%	125%	-	-
		-	-	-	-	1	584	-	-	-	-
		655	362	2,037	337	476	310	32%	107%	138%	117%
		408	309	1,367	299	74	328	30%	103%	552%	94%
	計	1,236	349	4,203	323	695	309	29%	108%	178%	113%
冷き め海 じ巻	女石焼 枕山	-	-	-	-	0	248	-	-	-	-
		9	361	-	-	0	281	-	-	14,267%	128%
		702	196	528	188	464	196	133%	104%	151%	100%
		334	176	374	176	238	179	89%	100%	141%	98%
	計	1,367	191	1,655	186	897	189	83%	103%	152%	101%
冷 び ん な が	女石塩 小三 清焼 枕	0	216	-	-	111	297	-	-	0%	73%
		215	294	0	341	580	312	45,657%	86%	37%	94%
		186	359	-	-	-	-	-	-	-	-
		2	326	0	280	12	339	3,183%	116%	16%	96%
	計	3,072	342	132	425	2,894	337	2,323%	80%	106%	101%
冷 す か る め い	八酒小 浜	1	961	23	857	9	363	4%	112%	11%	265%
		-	-	-	-	57	350	-	-	-	-
		-	-	-	-	28	385	-	-	-	-
		-	-	0	331	0	244	-	-	-	-
	計	1	961	23	853	94	362	4%	113%	1%	266%
いあ平 かか洋太	八戸	-	-	13	539	-	-	-	-	-	-
		-	-	13	539	-	-	-	-	-	-

表2 消費地市場魚種別取扱量並平均価格

(数量:t 価格:円/kg)

魚種	市場名		2017年6月		2017年5月		2016年6月		前月対比		前年同月対比	
			数量	価格	数量	価格	数量	価格	数量	価格	数量	価格
ま あ じ	札幌	幌	28	406	23	479	26	467	122%	85%	108%	87%
		京	1,334	548	1,331	553	1,506	539	100%	99%	89%	102%
	名古屋	屋	268	493	271	449	247	522	99%	110%	108%	94%
		阪	211	462	235	431	176	472	90%	107%	120%	98%
	合計	計	1,840	528	1,859	522	1,955	530	99%	101%	94%	100%
ま る あ じ	札幌	幌	7	277	41	282	26	250	18%	98%	28%	111%
		京	145	266	111	246	152	271	130%	108%	95%	98%
	名古屋	屋	190	322	183	258	213	305	104%	125%	89%	106%
		阪	342	297	335	257	392	288	102%	116%	87%	103%
	合計	計	342	297	335	257	392	288	102%	116%	87%	103%
さ ば 類	札幌	幌	47	264	37	324	61	276	127%	81%	76%	96%
		京	538	413	682	354	688	363	79%	117%	78%	114%
	名古屋	屋	262	357	329	298	318	335	80%	120%	83%	107%
		阪	237	354	308	297	291	334	77%	119%	82%	106%
	合計	計	1,085	380	1,356	327	1,357	346	80%	116%	80%	110%
ま い わ し	札幌	幌	123	208	41	244	73	366	302%	85%	169%	57%
		京	1,173	276	733	290	807	391	160%	95%	145%	71%
	名古屋	屋	330	269	224	270	267	308	147%	100%	123%	87%
		阪	250	281	189	264	213	267	132%	106%	117%	105%
	合計	計	1,876	271	1,187	281	1,360	354	158%	97%	138%	77%
す る め い か	札幌	幌	128	573	29	682	144	513	435%	84%	89%	112%
		京	424	613	213	634	412	579	199%	97%	103%	106%
	名古屋	屋	165	630	125	633	199	551	132%	100%	83%	114%
		阪	172	588	138	573	222	415	124%	103%	78%	142%
	合計	計	889	606	505	620	977	526	176%	98%	91%	115%
は ま ち ぶ	札幌	幌	23	1,537	27	1,505	27	1,233	86%	102%	86%	125%
		京	280	1,224	337	1,170	388	988	83%	105%	72%	124%
	名古屋	屋	112	613	173	535	107	631	65%	115%	105%	97%
		阪	136	1,154	267	805	102	1,264	51%	143%	134%	91%
	合計	計	551	1,095	804	923	623	982	68%	119%	88%	111%
り 類	札幌	幌	174	232	112	237	120	207	155%	98%	146%	112%
		京	1,274	328	1,900	303	1,171	311	67%	108%	109%	105%
	名古屋	屋	353	389	504	318	428	360	70%	122%	83%	108%
		阪	85	353	102	283	147	275	83%	125%	58%	128%
	合計	計	1,887	332	2,619	302	1,865	313	72%	110%	101%	106%
さ わ ら	札幌	幌	0	1,277	2	998	0	1,303	8%	128%	43%	98%
		京	178	856	219	1,032	138	888	81%	83%	129%	96%
	名古屋	屋	126	663	126	781	131	635	100%	85%	96%	104%
		阪	154	694	166	790	179	639	93%	88%	86%	109%
	合計	計	458	749	513	892	449	715	89%	84%	102%	105%
か つ お	札幌	幌	46	378	56	319	65	331	82%	118%	71%	114%
		京	1,151	620	1,373	603	1,380	541	84%	103%	83%	115%
	名古屋	屋	286	541	346	507	305	506	83%	107%	94%	107%
		阪	230	548	300	511	237	570	76%	107%	97%	96%
	合計	計	1,713	591	2,076	566	1,987	532	83%	104%	86%	111%
く ろ ま ぐ ろ	札幌	幌	135	1,702	87	2,257	121	1,755	155%	75%	112%	97%
		京	665	2,207	492	2,789	710	2,103	135%	79%	94%	105%
	名古屋	屋	112	2,066	88	2,677	105	2,184	127%	77%	106%	95%
		阪	60	1,475	23	1,626	118	2,615	264%	91%	51%	56%
	合計	計	972	2,075	690	2,669	1,055	2,129	141%	78%	92%	98%
き は だ	札幌	幌	1	806	1	2,041	0	573	126%	39%	243%	141%
		京	140	925	116	721	113	791	120%	128%	124%	117%
	名古屋	屋	303	1,205	311	1,258	344	1,071	97%	96%	88%	113%
		阪	76	1,303	91	1,329	83	1,156	83%	98%	91%	113%
	合計	計	519	1,143	520	1,151	541	1,025	100%	99%	96%	112%

(数量:t 価格:円/kg)

魚種	市場名		2017年6月		2017年5月		2016年6月		前月対比		前年同月対比	
			数量	価格	数量	価格	数量	価格	数量	価格	数量	価格
めばち	札幌	幌	10	1,113	22	1,192	14	1,117	46%	93%	71%	100%
		京	34	1,480	55	1,749	59	1,427	61%	85%	57%	104%
	大古	阪	3	621	12	689	3	636	22%	90%	95%	98%
		計	46	1,350	89	1,467	76	1,339	52%	92%	61%	101%
たち魚	東名大	京	30	2,190	31	1,992	33	1,815	96%	110%	91%	121%
		屋	13	1,372	15	1,390	20	1,126	89%	99%	68%	122%
	大古	阪	9	1,765	8	1,884	18	1,378	115%	94%	53%	128%
		計	53	1,905	54	1,808	70	1,511	97%	105%	75%	126%
さんま	札幌	幌	2	320	2	313	1	319	121%	102%	302%	100%
		京	136	413	137	418	125	403	99%	99%	109%	102%
	東名大	古	31	388	31	382	35	416	100%	102%	88%	93%
		阪	23	423	24	437	15	410	99%	97%	152%	103%
合計	192	409	193	414	176	406	99%	99%	109%	101%		
かれい	札幌	幌	344	285	337	270	336	318	102%	106%	102%	90%
		京	376	781	370	646	322	846	102%	121%	117%	92%
	東名大	古	132	579	160	460	132	583	83%	126%	100%	99%
		阪	75	683	116	588	60	771	65%	116%	126%	89%
合計	927	560	983	480	850	591	94%	117%	109%	95%		
天ひらめ	札幌	幌	70	840	53	873	74	830	132%	96%	94%	101%
		京	130	942	89	1,039	128	1,005	146%	91%	101%	94%
	東名大	古	66	1,348	62	1,393	70	1,327	107%	97%	94%	102%
		阪	40	968	23	1,054	31	997	174%	92%	129%	97%
合計	305	1,009	226	1,098	303	1,035	135%	92%	101%	97%		
養ひらめ	札幌	幌	2	2,593	4	2,556	2	2,268	60%	101%	110%	114%
		京	69	1,648	70	1,790	69	1,687	98%	92%	100%	98%
	東名大	古	15	1,181	16	1,390	16	1,285	94%	85%	93%	92%
		阪	43	1,623	37	1,699	25	1,788	116%	96%	173%	91%
合計	128	1,602	126	1,736	111	1,662	102%	92%	115%	96%		
天まだい	札幌	幌	0	1,698	0	1,698	0	1,452	100%	100%	110%	117%
		京	200	909	279	798	146	931	72%	114%	137%	98%
	東名大	古	47	797	111	668	34	855	42%	119%	136%	93%
		阪	67	773	113	651	60	844	59%	119%	111%	92%
合計	314	865	503	737	241	899	62%	117%	130%	96%		
養まだい	札幌	幌	21	1,085	21	1,085	20	1,038	100%	100%	110%	105%
		京	872	1,031	1,035	1,002	865	980	84%	103%	101%	105%
	東名大	古	170	1,080	217	973	193	944	79%	111%	88%	114%
		阪	248	1,063	332	1,033	250	1,011	75%	103%	99%	105%
合計	1,313	1,044	1,606	1,006	1,327	981	82%	104%	99%	106%		
いさき	東名大	京	200	1,069	161	957	198	994	124%	112%	101%	108%
		屋	61	913	52	710	75	804	117%	129%	81%	114%
	大古	阪	56	869	49	727	60	825	114%	120%	94%	105%
		計	316	1,004	262	865	333	921	121%	116%	95%	109%
塩たら	札幌	幌	84	313	104	291	65	384	81%	108%	131%	82%
		京	90	997	100	964	122	981	90%	103%	73%	102%
	東名大	古	54	1,020	63	916	45	1,059	87%	111%	121%	96%
		計	229	750	267	689	232	830	86%	109%	99%	90%
ぎけん	札幌	幌	54	732	45	806	32	542	121%	91%	168%	135%
	東名大	京	233	1,091	176	1,147	197	1,074	133%	95%	118%	102%
合計	288	1,023	221	1,077	230	999	130%	95%	125%	102%		
ふとぐらめ	東名大	京	12	1,396	11	1,393	13	1,683	108%	100%	97%	83%
	合計	12	1,396	11	1,393	13	1,683	108%	100%	97%	83%	
鯛	東名大	京	210	1,894	286	1,565	225	1,728	73%	121%	93%	110%
合計	210	1,894	286	1,565	225	1,728	73%	121%	93%	110%		

(数量:t 価格:円/kg)

魚種	市場名		2017年6月		2017年5月		2016年6月		前月対比		前年同月対比	
			数量	価格	数量	価格	数量	価格	数量	価格	数量	価格
あ わ び	札幌 東名 大古 合	幌 京 屋 阪 計	7	6,340	8	6,480	8	6,156	90%	98%	82%	103%
			46	7,959	42	7,910	46	7,447	108%	101%	98%	107%
			7	5,718	6	5,713	7	5,940	115%	100%	101%	96%
			9	6,053	8	5,857	7	5,865	108%	103%	120%	103%
ほ た て	札幌 東名 大古 合	幌 京 屋 阪 計	74	494	89	517	77	539	84%	96%	96%	92%
			118	680	156	646	127	618	76%	105%	93%	110%
			18	730	35	578	20	701	51%	126%	89%	104%
			210	619	279	597	224	598	75%	104%	94%	103%
が ざ み	東名 大古 合	京 屋 阪 計	18	1,417	11	1,527	16	1,404	158%	93%	111%	101%
			19	1,410	16	1,425	19	1,581	123%	99%	104%	89%
			3	1,951	2	2,433	7	1,401	153%	80%	47%	139%
			40	1,456	29	1,538	41	1,483	139%	95%	97%	98%
く る ま え び	札幌 東名 大古 合	幌 京 屋 阪 計	0	8,871	0	7,653	0	8,532	47%	116%	350%	104%
			38	5,628	37	5,376	35	7,141	103%	105%	109%	79%
			10	5,043	10	5,136	6	5,782	96%	98%	158%	87%
			5	7,815	8	5,355	6	7,096	64%	146%	87%	110%
塩 紅 さ け	札幌 東名 大古 合	幌 京 屋 阪 計	49	1,040	45	974	45	991	108%	107%	109%	105%
			144	1,085	159	1,036	139	1,001	90%	105%	103%	108%
			13	1,180	10	1,399	10	1,153	126%	84%	124%	102%
			205	1,080	215	1,040	194	1,007	96%	104%	106%	107%
塩 と け き さ	札幌 東名 大古 合	幌 京 屋 阪 計	13	940	26	734	42	724	49%	128%	30%	130%
			64	1,135	43	1,045	63	1,080	148%	109%	100%	105%
			60	934	62	871	58	790	96%	107%	104%	118%
			137	1,029	132	901	163	886	104%	114%	84%	116%
塩 銀 さ け	札幌 東名 大古 合	幌 京 屋 阪 計	3	1,103	4	1,087	4	643	81%	101%	81%	172%
			272	1,053	296	1,044	325	880	92%	101%	84%	120%
			71	1,090	64	1,104	51	859	110%	99%	139%	127%
			346	1,061	365	1,055	380	875	95%	101%	91%	121%
塩 あ き さ	札幌 東名 大古 合	幌 京 屋 阪 計	8	687	9	634	17	529	86%	108%	46%	130%
			57	682	38	752	44	663	149%	91%	129%	103%
			19	653	21	642	9	620	88%	102%	196%	105%
			83	676	68	703	71	625	122%	96%	118%	108%
ケ 塩 類	大	阪	195	1,122	186	1,089	205	975	105%	103%	95%	115%
	合	計	195	1,122	186	1,089	205	975	105%	103%	95%	115%
塩 ま す	札幌 東名 大古 合	幌 京 屋 阪 計	3	1,407	2	1,176	14	837	145%	120%	23%	168%
			13	1,421	16	1,288	37	810	79%	110%	35%	175%
			5	907	5	763	3	813	96%	119%	153%	112%
			21	1,296	24	1,162	54	817	89%	112%	39%	159%
塩 た ら こ	札幌 東名 大古 合	幌 京 屋 阪 計	81	2,182	70	1,776	76	1,697	116%	123%	107%	129%
			112	1,430	104	1,464	116	1,495	108%	98%	97%	96%
			33	1,932	48	1,443	38	1,866	69%	134%	87%	104%
			226	1,773	222	1,557	230	1,624	102%	114%	99%	109%
い め ん こ た	札幌 東名 大古 合	幌 京 屋 阪 計	19	1,680	21	1,642	15	1,492	93%	102%	126%	113%
			168	1,571	157	1,628	173	1,457	107%	96%	97%	108%
			187	1,582	178	1,630	188	1,460	105%	97%	100%	108%
い く ら	札幌 東名 大古 合	幌 京 屋 阪 計	43	5,929	51	5,705	60	4,826	83%	104%	71%	123%
			79	5,776	120	5,759	112	4,572	65%	100%	70%	126%
			11	6,914	15	6,461	14	4,821	75%	107%	82%	143%
			7	6,911	6	6,723	4	5,356	114%	103%	170%	129%
			139	5,971	192	5,829	190	4,687	72%	102%	74%	127%

(数量:t 価格:円/kg)

魚種	市場名		2017年6月		2017年5月		2016年6月		前月対比		前年同月対比	
			数量	価格	数量	価格	数量	価格	数量	価格	数量	価格
冷す るめ いか	札幌 東名 大	幌 京 屋	53	826	52	833	100	567	101%	99%	53%	146%
			95	976	98	988	188	583	96%	99%	51%	167%
	古	計	26	831	40	813	58	524	66%	102%	45%	159%
			174	909	190	909	346	568	91%	100%	50%	160%
冷 き は だ	札幌 東名 大	幌 京 屋 阪	8	1,313	8	1,308	2	1,371	108%	100%	363%	96%
			137	1,170	91	1,137	119	859	151%	103%	116%	136%
	古	計	212	1,190	250	1,204	243	1,057	85%	99%	87%	113%
			72	1,253	86	1,206	78	1,005	83%	104%	92%	125%
冷 め ば ち	札幌 東名 大	幌 京 屋 阪	7	2,024	16	1,878	10	1,676	42%	108%	64%	121%
			1,519	1,232	1,335	1,250	1,554	1,007	114%	99%	98%	122%
	古	計	27	1,432	30	1,444	38	1,353	91%	99%	72%	106%
			44	1,293	47	1,250	66	1,057	95%	103%	67%	122%
冷 黒 鮪	札幌 東名 大	幌 京 屋 阪	13	3,360	12	3,359	13	3,375	112%	100%	103%	100%
			373	2,587	300	3,207	377	2,822	125%	81%	99%	92%
	古	計	40	3,429	43	3,421	32	3,436	93%	100%	124%	100%
			21	3,404	23	3,503	21	3,982	91%	97%	102%	85%
冷 南 鮪	札幌 東名 大	幌 京 屋 阪	1	2,058	1	2,585	0	4,047	119%	80%	536%	51%
			314	2,152	333	2,163	281	2,094	94%	99%	111%	103%
	古	計	7	1,994	7	2,267	16	2,081	104%	88%	43%	96%
			11	2,418	17	2,332	13	2,386	68%	104%	88%	101%
冷 さん ま さ ば	札幌 東名 大	幌 京 屋 阪	97	318	92	313	143	303	106%	102%	68%	105%
			17	536	23	454	24	475	75%	118%	71%	113%
	古	計	23	420	39	394	45	304	61%	107%	53%	138%
			45	350	36	327	43	448	123%	107%	104%	78%
冷 さ ん ま さ ば	札幌 東名 大	幌 京 屋 阪	57	563	58	531	64	501	98%	106%	88%	112%
			198	574	213	571	255	518	93%	101%	77%	111%
	古	計	56	609	50	624	61	608	112%	98%	92%	100%
			39	526	34	513	41	459	113%	103%	93%	115%
冷 さ ん ま さ ば	札幌 東名 大	幌 京 屋 阪	150	978	147	968	270	767	102%	101%	56%	128%
			926	1,026	935	1,090	1,501	885	99%	94%	62%	116%
	古	計	155	1,346	143	1,499	159	1,191	108%	90%	98%	113%
			120	1,042	151	1,003	187	811	79%	104%	64%	128%
冷 ま す た こ	札幌 東名 大	幌 京 屋 阪	49	1,435	40	1,451	78	1,096	122%	99%	62%	131%
			6	854	9	829	5	1,347	63%	103%	123%	63%
	古	計	11	1,068	12	1,191	29	1,191	95%	90%	39%	90%
			12	1,825	25	1,666	43	1,422	49%	110%	29%	128%
冷 い も かん	札幌 東名 大	幌 京 屋 阪	197	827	159	805	121	855	124%	103%	162%	97%
			801	974	579	954	781	905	138%	102%	103%	108%
	古	計	57	1,231	54	1,185	52	1,147	105%	104%	110%	107%
			191	965	125	979	139	963	152%	99%	137%	100%
冷 す り 身	札幌 東名 大	幌 京 屋 阪	38	1,655	27	1,688	47	1,440	139%	98%	80%	115%
			39	936	31	1,280	29	1,335	123%	73%	136%	70%
	古	計	77	1,292	59	1,470	76	1,401	131%	88%	101%	92%
			18	575	13	788	16	722	137%	73%	114%	80%
冷 す り 身	古	計	7	649	7	639	11	547	101%	102%	62%	119%
			35	433	43	426	33	475	81%	102%	105%	91%
			60	502	64	526	61	554	95%	95%	100%	90%

表3 6月中消費地市場取扱状況

平成29年6月

単位:トン

	東 京				名 古 屋				大 阪			
	総取扱量	生鮮品	冷凍品	加工品	総取扱量	生鮮品	冷凍品	加工品	総取扱量	生鮮品	冷凍品	加工品
上 旬	9,291	4,340	1,670	3,282	2,484	1,093	391	998	2,914	1,373	544	997
中 旬	9,664	4,752	1,845	3,064	2,295	1,051	355	891	2,518	1,392	385	741
下 旬	9,947	4,581	2,320	3,049	2,245	1,061	349	835	2,566	1,313	524	729
計	28,902	13,673	5,835	9,395	7,024	3,205	1,095	2,724	7,998	4,078	1,453	2,467
前 月	31,037	15,163	5,349	10,522	7,421	3,255	1,188	2,978	8,665	4,531	1,584	2,551
前月比	93	90	109	89	95	98	92	91	92	90	92	97
前年同月	31,179	14,469	6,721	9,988	7,760	3,419	1,281	3,056	8,818	4,328	1,680	2,810
前年同月比	93	94	87	94	91	94	85	89	91	94	86	88

表4 産地魚種別魚体組成表(6月)

魚 種 名	2017年6月				2017年5月				前月との割合の差			
	大型	中型	小型	極小	大型	中型	小型	極小	大型	中型	小型	極小
マイワシ	0.0%	90.2%	9.8%	0.0%	0.4%	89.7%	9.9%	0.0%	-0.4%	0.4%	-0.1%	0.0%
カタクチイワシ	0.0%	27.4%	72.6%	0.0%	0.0%	0.0%	0.0%	0.0%	0.0%	27.4%	72.6%	0.0%
ウルメイワシ	0.0%	100.0%	0.0%	0.0%	0.0%	100.0%	0.0%	0.0%	0.0%	0.0%	0.0%	0.0%
マアジ	0.3%	2.2%	3.4%	94.1%	1.8%	3.8%	9.5%	84.9%	-1.5%	-1.7%	-6.1%	9.3%
丸アジ	23.0%	1.0%	76.0%	0.0%	32.0%	48.0%	20.0%	0.0%	-9.0%	-47.0%	56.0%	0.0%
ムロアジ	0.0%	0.0%	0.0%	100.0%	0.0%	0.0%	0.0%	100.0%	0.0%	0.0%	0.0%	0.0%
さば類	0.0%	0.6%	8.4%	91.0%	0.2%	0.7%	3.2%	96.0%	-0.2%	-0.1%	5.2%	-4.9%
マサバ	0.0%	0.0%	13.7%	86.2%	0.7%	1.4%	4.1%	93.9%	-0.7%	-1.4%	9.7%	-7.6%
ゴマサバ	0.1%	0.4%	0.0%	99.5%	0.0%	0.0%	0.0%	100.0%	0.1%	0.4%	0.0%	-0.5%
ぶり類	0.1%	48.9%	47.5%	3.5%	2.9%	45.6%	17.2%	34.3%	-2.8%	3.3%	30.2%	-30.7%
ハマチ	0.0%	0.0%	0.0%	0.0%	0.0%	100.0%	0.0%	0.0%	0.0%	-100.0%	0.0%	0.0%
ヒラマサ	0.0%	0.0%	0.0%	0.0%	0.0%	0.0%	0.0%	0.0%	0.0%	0.0%	0.0%	0.0%
さわら類	2.0%	0.0%	98.0%	0.0%	27.5%	35.1%	37.3%	0.0%	-25.5%	-35.1%	60.7%	0.0%
マダイ(天然)	25.8%	47.3%	26.9%	0.0%	21.4%	56.3%	22.3%	0.0%	4.4%	-9.0%	4.7%	0.0%
マダイ(養殖)	27.0%	42.0%	31.0%	0.0%	35.0%	39.0%	26.0%	0.0%	-8.0%	3.0%	5.0%	0.0%
チダイ	39.7%	40.4%	19.9%	0.0%	37.0%	48.0%	15.0%	0.0%	2.7%	-7.6%	4.9%	0.0%
クロマグロ	0.0%	0.0%	0.0%	0.0%	99.9%	0.0%	0.1%	0.0%	-99.9%	0.0%	-0.1%	0.0%
メジマグロ	0.0%	0.0%	0.0%	0.0%	0.0%	0.0%	0.0%	0.0%	0.0%	0.0%	0.0%	0.0%
キハダ	35.0%	0.0%	65.0%	0.0%	14.2%	0.0%	85.8%	0.0%	20.8%	0.0%	-20.8%	0.0%
冷キハダ	42.0%	35.0%	23.0%	0.0%	0.0%	0.0%	0.0%	0.0%	42.0%	35.0%	23.0%	0.0%
メバチ	0.0%	0.0%	0.0%	0.0%	0.0%	0.0%	0.0%	0.0%	0.0%	0.0%	0.0%	0.0%
冷メバチ	18.0%	46.0%	31.0%	5.0%	0.0%	0.0%	0.0%	0.0%	18.0%	46.0%	31.0%	5.0%
ビンナガ	0.0%	0.0%	11.0%	89.0%	0.0%	0.0%	0.0%	100.0%	0.0%	0.0%	11.0%	-11.0%
冷ビンナガ	75.0%	25.0%	0.0%	0.0%	100.0%	0.0%	0.0%	0.0%	-25.0%	25.0%	0.0%	0.0%
カツオ	0.0%	0.0%	0.0%	0.0%	0.0%	0.0%	0.0%	0.0%	0.0%	0.0%	0.0%	0.0%
カツオ(釣)	0.0%	0.0%	0.0%	0.0%	0.0%	0.0%	100.0%	0.0%	0.0%	0.0%	-100.0%	0.0%
カツオ(巻)	73.0%	0.0%	18.7%	8.3%	79.1%	0.0%	4.2%	16.7%	-6.1%	0.0%	14.4%	-8.3%
冷カツオ	0.0%	0.0%	0.0%	0.0%	0.0%	0.0%	0.0%	0.0%	0.0%	0.0%	0.0%	0.0%
冷カツオ(釣)	46.2%	22.0%	31.9%	0.0%	75.0%	19.0%	6.0%	0.0%	-28.8%	3.0%	25.9%	0.0%
冷カツオ(巻網)	47.0%	31.0%	22.0%	0.0%	38.0%	50.0%	12.0%	0.0%	9.0%	-19.0%	10.0%	0.0%
カレイ類	0.0%	0.0%	0.0%	0.0%	0.0%	0.0%	0.0%	0.0%	0.0%	0.0%	0.0%	0.0%
天ヒラメ	0.0%	0.0%	0.0%	0.0%	100.0%	0.0%	0.0%	0.0%	-100.0%	0.0%	0.0%	0.0%
マカジキ	0.0%	0.0%	0.0%	0.0%	0.0%	0.0%	0.0%	0.0%	0.0%	0.0%	0.0%	0.0%
メカジキ	0.0%	0.0%	0.0%	0.0%	0.0%	0.0%	0.0%	0.0%	0.0%	0.0%	0.0%	0.0%
サンマ	0.0%	0.0%	0.0%	0.0%	0.0%	0.0%	0.0%	0.0%	0.0%	0.0%	0.0%	0.0%
マダラ	8.0%	40.0%	52.0%	0.0%	7.0%	60.0%	33.0%	0.0%	1.0%	-20.0%	19.0%	0.0%
スケトウダラ	1.0%	98.0%	1.0%	0.0%	0.0%	99.0%	1.0%	0.0%	1.0%	-1.0%	0.0%	0.0%
ホッケ	0.0%	100.0%	0.0%	0.0%	0.0%	0.0%	0.0%	0.0%	0.0%	100.0%	0.0%	0.0%
ニベ・グチ類	39.0%	43.0%	18.0%	0.0%	60.0%	40.0%	0.0%	0.0%	-21.0%	3.0%	18.0%	0.0%
キンメダイ	4.6%	31.2%	28.7%	35.5%	10.1%	36.3%	27.7%	25.9%	-5.4%	-5.1%	1.0%	9.6%
イサキ	22.0%	61.1%	16.9%	0.0%	4.9%	88.8%	6.3%	0.0%	17.1%	-27.6%	10.6%	0.0%
タチウオ	38.0%	54.0%	8.0%	0.0%	0.0%	0.0%	100.0%	0.0%	38.0%	54.0%	-92.0%	0.0%
トラフグ	80.0%	0.0%	20.0%	0.0%	96.0%	0.0%	4.0%	0.0%	-16.0%	0.0%	16.0%	0.0%
スルメイカ	4.5%	18.1%	41.7%	35.8%	0.9%	11.4%	54.6%	33.0%	3.6%	6.7%	-13.0%	2.8%
冷スルメイカ	0.0%	0.0%	0.0%	0.0%	0.0%	0.0%	0.0%	0.0%	0.0%	0.0%	0.0%	0.0%
冷NZマツイカ	0.0%	0.0%	0.0%	0.0%	0.0%	0.0%	0.0%	0.0%	0.0%	0.0%	0.0%	0.0%
ヤリイカ	0.0%	0.0%	0.0%	0.0%	0.0%	0.0%	0.0%	0.0%	0.0%	0.0%	0.0%	0.0%
ケンサキイカ	27.0%	62.0%	11.0%	0.0%	0.0%	0.0%	0.0%	0.0%	27.0%	62.0%	11.0%	0.0%
冷アカイカ(太平洋)	0.0%	0.0%	0.0%	0.0%	0.0%	0.0%	0.0%	0.0%	0.0%	0.0%	0.0%	0.0%
タコ類	26.0%	39.0%	35.0%	0.0%	100.0%	0.0%	0.0%	0.0%	-74.0%	39.0%	35.0%	0.0%
マダコ	0.0%	0.0%	0.0%	0.0%	0.0%	0.0%	0.0%	0.0%	0.0%	0.0%	0.0%	0.0%
水ダコ	0.0%	0.0%	0.0%	0.0%	100.0%	0.0%	0.0%	0.0%	-100.0%	0.0%	0.0%	0.0%
アワビ	19.0%	41.0%	40.0%	0.0%	20.0%	37.0%	43.0%	0.0%	-1.0%	4.0%	-3.0%	0.0%
サザエ	38.0%	43.0%	19.0%	0.0%	40.0%	41.0%	19.0%	0.0%	-2.0%	2.0%	0.0%	0.0%

表5 産地魚種別水揚累計・平均価格(6月)

数量:トン、価格:円/kg

		2017年6月		2017年6月末累計		2016年6月		2016年6月末累計		累計前年対比	
		数	価 格	数	価 格	数	価 格	数	価 格	数	価 格
生	ま あ じ	14,116	156	62,218	168	9,429	192	55,613	166	112%	101%
生	さ ば 類	12,985	80	237,927	77	13,254	83	242,535	69	98%	112%
生	ま い わ し	36,737	61	179,671	54	18,330	67	138,152	55	130%	98%
生	か た く ち い わ し	4,115	57	11,784	58	2,852	44	9,450	55	125%	105%
生	う る め い わ し	2,328	69	15,916	66	5,191	55	28,222	57	56%	116%
生	す る め い か	3,106	466	5,616	503	2,812	364	7,740	379	73%	133%
生	や り い か	216	720	1,296	766	207	673	1,802	633	72%	121%
生	か つ お	6,824	373	21,839	395	7,944	373	18,666	454	117%	87%
生	か つ お (釣)	2,774	356	12,209	419	2,715	398	12,334	478	99%	88%
生	か つ お (旋)	3,794	371	8,842	336	4,776	353	5,394	386	163%	87%
生	か つ お (他)	256	596	788	685	453	441	938	530	84%	129%
生	そ ー だ かつ お	250	111	1,388	126	367	76	1,949	99	71%	127%
生	ぶ り	1,643	277	25,914	248	2,309	259	18,526	293	140%	85%
生	は ま ち	4	570	53	815	11	764	99	774	54%	105%
生	さ わ ら	71	759	1,100	750	85	508	1,394	606	79%	124%
生	き は だ	963	737	2,688	989	1,188	600	3,584	831	75%	119%
生	め ば ち	232	719	1,764	1,237	115	788	1,328	1,513	134%	82%
生	く る ま ぐ ろ	1,483	1,140	2,162	1,491	1,417	1,188	1,818	1,551	119%	96%
生	め じ ま ぐ ろ	124	663	451	980	148	840	169	901	267%	109%
生	び ん な が	5,761	322	21,227	363	8,032	342	19,953	396	106%	92%
生	め か じ き	115	1,082	1,595	1,079	121	1,157	1,984	983	80%	110%
生	ま か じ き	50	429	583	726	67	363	591	728	99%	100%
生	た ち う お	170	425	1,034	640	108	644	725	670	143%	96%
生	ま る あ じ	47	199	3,233	110	81	114	1,999	144	162%	76%
生	む ろ あ じ	121	89	4,034	85	496	139	4,127	165	98%	52%
生	い か な ご	2,640	57	6,340	220	1,876	45	4,102	169	155%	130%
生	お き あ み			13,133	93			15,829	34	83%	274%
生	さ ん ま			6	359			6	375	100%	96%
生	あ き さ け	0	1,003	218	767	0	1,496	198	552	110%	139%
生	養 殖 ギ ン ザ ケ	3,863	632	6,189	674	3,167	584	5,345	605	116%	111%
生	ま だ ら	1,765	199	17,190	261	1,704	206	17,543	282	98%	92%
生	す け と う だ ら	4,848	78	39,702	81	7,991	69	51,375	78	77%	104%
生	ほ っ け	567	253	1,499	231	1,293	144	3,809	197	39%	117%
生	こ ま い	260	56	1,394	78	371	59	2,003	87	70%	90%
生	に し ん	222	50	1,880	105	132	34	2,081	126	90%	83%
生	ぐ ち	69	217	217	202	72	216	163	236	133%	86%
生	天 ま だ い	354	689	2,669	713	309	738	3,045	650	88%	110%
生	養 ま だ い	29	839	208	839	26	809	238	789	87%	106%
生	い さ き	171	713	705	644	202	696	764	674	92%	96%
生	き ん め だ い	189	1,449	1,092	1,373	262	1,368	1,123	1,471	97%	93%
生	天 ひ ら め	304	635	1,066	1,174	252	624	999	929	107%	102%
生	養 ひ ら め	2	2,042	14	2,078	2	2,080	8	2,124	175%	98%
生	か れ い 類	1,135	270	7,643	301	959	296	6,388	339	120%	89%
生	と ら ふ ぐ	2	1,927	26	5,474	1	3,712	40	7,127	65%	77%
生	ず わ い が に	161	997	1,045	1,779	53	801	1,000	1,693	104%	105%
生	べ に ず わ い が に	1,031	408	7,084	393	1,098	333	7,536	322	94%	122%
生	が ざ み	14	844	28	965	29	1,013	45	1,063	62%	91%
生	く る ま え び	2	4,467	10	5,031	1	6,251	11	5,634	91%	89%
生	た こ 類	539	548	2,064	550	618	483	2,637	496	78%	111%
生	あ わ び	6	6,562	30	5,936	7	5,769	41	5,664	73%	105%
生	さ ざ え	51	614	235	686	54	595	263	685	89%	100%
冷	す る め い か	1	961	1,762	787	94	362	4,838	452	36%	174%
冷	ま つ い か (NZ)					797	398	797	398		
冷	さ ん ま										
冷	す け と う だ ら										
冷	か つ お	9,810	272	69,850	262	15,311	200	82,718	203	84%	129%
冷	か つ お (釣)	1,252	400	9,707	405	1,653	321	12,685	275	77%	147%
冷	か つ お (旋)	8,558	253	60,101	239	13,655	185	69,994	190	86%	126%
冷	か つ お (他)			42	339	3	153	39	202	108%	168%
冷	き は だ	398	965	2,660	860	627	633	2,937	676	91%	127%
冷	海 巻 き は だ	1,236	349	16,090	318	695	309	10,516	327	153%	97%
冷	海 巻 き め じ	1,367	191	7,902	185	897	189	13,695	189	58%	98%
冷	め ば ち	1,441	1,195	10,185	1,090	2,746	934	13,230	961	77%	113%
冷	海 巻 め ば ち					26	799	73	931	1%	33%
冷	海 巻 だ る ま	173	154	2,131	147	268	141	3,274	141	65%	104%
冷	南 ま ぐ ろ	56	1,863	1,056	1,828	283	1,650	1,009	1,722	105%	106%
冷	び ん な が	3,072	341	4,470	351	2,894	337	4,701	352	95%	100%
冷	あ か い か (太)			535	574			6	313	8917%	183%

◇編集後記◇

水産物市場月報は 491 号から従来の印刷物から WEB 配信に切り替わりました。今後ともよろしく願いいたします。

本月報に指定品目すべてを掲載しようとしたのですが、紙面の都合で主要品目に限定せざるを得ませんでした。本月報の編集についてご意見、ご希望がありましたら是非ご連絡ください。

予算等、許される範囲においてご意見、ご希望に沿うように努力したいと思います。

水産物市場月報

発行所：一般社団法人 漁業情報サービスセンター
〒104-0055 東京都中央区豊海町 4-5 豊海振興ビル
TEL 03 (5547) 6887 FAX 03 (5547) 6881
<http://www.jafic.or.jp>