

NO 530

# 水産物市場月報

平成29年5月

一般社団法人 漁業情報サービスセンター

## 目 次

I 概 況	3
II 表	9
1. 5 月中產地市場魚種別取扱数量並平均価格	9
2. 5 月中消費地市場魚種別取扱数量並平均価格	28
3. 5 月中消費地市場取扱状況	32
4. 產地魚種別魚体組成表 (5 月)	33
5. 產地魚種別水揚累計・平均価格 (5 月)	34

## I 概 況

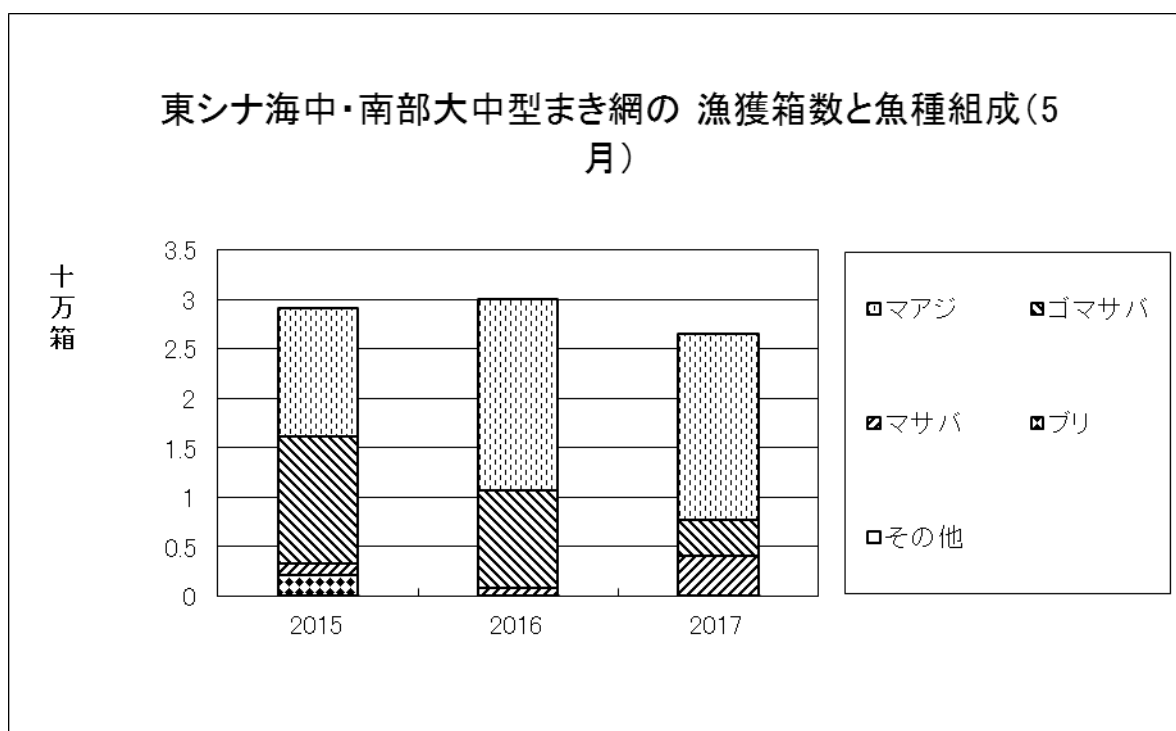
### 1. 海況の特徴

日本近海の海況の特徴は、①日本近海の海面水温は、日本海では、4月に引き続き、海面水温が平年より高くなっていた。特に日本海中部・南部では、平年より日射量が多かったため、海面水温が平年よりかなり高い海域が拡大した。本州東方では、海面水温が平年より高い海域がみられた。この海域では、4月下旬には海面水温が平年より低くなっていたが、平年より風が弱く、日射量が多かったため、5月下旬には海面水温が平年よりおおむね高くなっていた。伊豆諸島近海から房総沖、種子島近海では、下層の冷水の影響で、海面水温が平年よりかなり低くなっていた。これらの海域では、5月中旬と下旬に平年より風が弱く、日射量が多かったため、海面水温が平年よりかなり低い海域が縮小した。東海沖、四国沖では、海面水温が平年より高くなっていた。これらの海域では、5月中旬と下旬に平年より風が弱く、日射量が多かったため、海面水温が平年より高い海域が拡大した。東シナ海、沖縄の南、日本の南の**30° N**以南、父島近海、南鳥島近海では、海面水温がおおむね平年より高くなっていた。東シナ海北部、父島近海、南鳥島近海では、海面水温が平年よりかなり高い海域もみられた、②黒潮は、5月を通して沖縄の北西**180km**付近を流れていた。都井岬、足摺岬では、5月を通して離岸（小蛇行）して流れていた。室戸岬では、5月上旬と中旬は離岸（小蛇行）して流れ、下旬は接岸して流れていた。潮岬では、5月上旬は接岸して流れ、中旬は離岸（小蛇行）して流れ、下旬は離岸して流れていた。東海沖の黒潮の最南位置は、5月上旬は**31° N、140° 30' E**付近、中旬は**31° 30' N、140° 30' E**付近、下旬は**32° 30' N、137° 30' E**付近となっていた。伊豆諸島付近では、5月を通して八丈島付近を流れていた、③三陸～常磐近海の黒潮系暖水の北限位置は、上旬は平年より北の**37° 30' N、145° E**付近、中旬は平年より北の**37° N、145° E**付近、下旬は平年より北の **37° N、142° 30' E**付近にあった、④親潮の沿岸寄りの分枝の南限位置は、上旬には**40° N、144° E**付近、中旬には**40° 30' N、144° E**付近、下旬には **40° 30' N、143° 30' E**付近にみられた。親潮の沖合分枝の南限位置は、月を通して**39° 30' N、147° E**付近にあった。親潮の面積は、上・中旬は平年より小さく、下旬は平年並みであった、⑤三陸東方の黒潮系暖水の北限緯度は、上旬は平年より北の**37° 30' N、143° 30' E**付近、中旬は平年より北の**38° 30' N、143° 30' E**付近、下旬は平年より北の**37° 30' N、142° 30' E**付近にあった。また、三陸東沖では、5月を通して**40° 30' N、146° E**付近に暖水渦がみられた、⑥津軽暖流の東端の位置は、月を通して平年並みの**142° 30' E**付近にあった、⑦対馬暖流は、山陰沖西部を北東に流れ、隠岐の北からは南東に流れ、若狭湾沖からは北に流れ、能登沖の**38° 30' N**付近からは東北東に流れていた。秋田

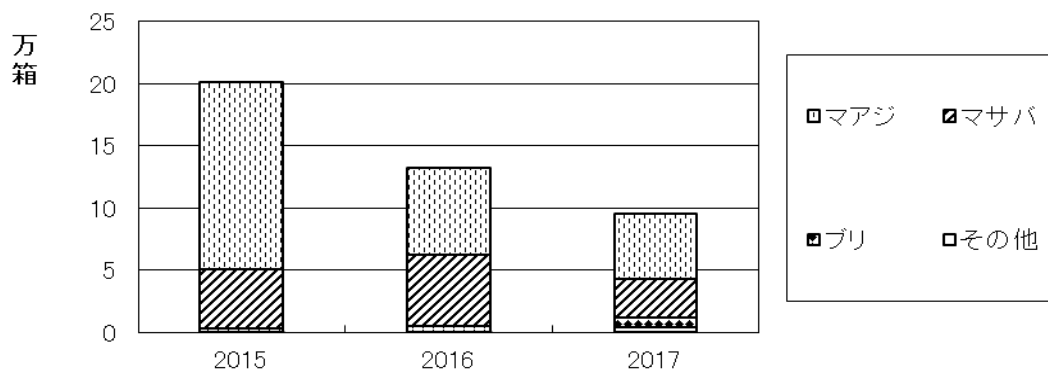
沖の39° 30′ N、139° 30′ E付近からは北に流れ、41° N付近からは東北東に流れ、津軽海峡に達していた。朝鮮半島東方および檜山沖では時計回りの流れがみられた、ことなどであった。

## 2. 漁況の特徴

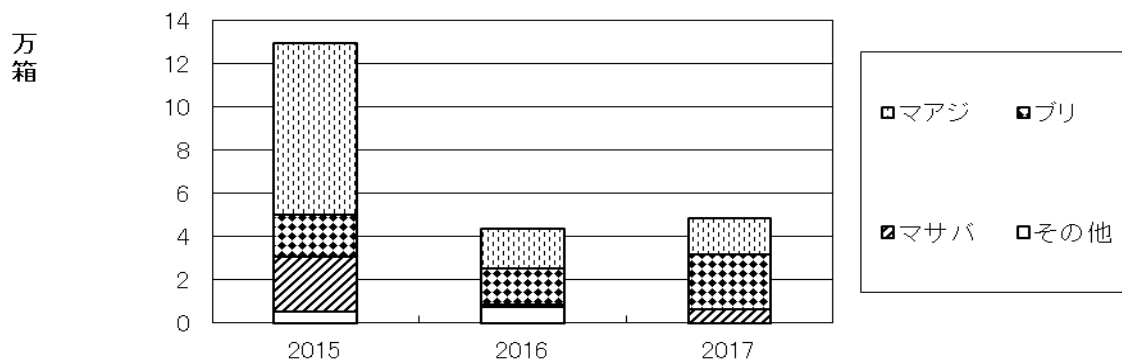
日本近海の漁況の特徴は、①北部太平洋海域のまき網漁は、総水揚量が**41,586トン**で前月**(36,421トン)**を上回った。水揚構成は、マイワシ**27,320トン**(総水揚量の**66%**、前月**29,992トン**)、カツオ**5,373トン**(同**13%**、前月**332トン**)、サバ類**3,892トン**(同**9%**、前月**4,292トン**)、アジ**2,184トン**(同**5%**、前月**683トン**)等、の漁獲があった、②山陰の旋網(境港・浜田の合計)による主要魚種の水揚量は**10,942トン**で前月**(8,750トン)**を大幅に下回った。水揚構成は、マアジ**4,789トン**(総水揚量の**44%**、前月**1,912トン**)、マイワシ**2,596トン**(同**24%**、前月**1,781トン**)、ブリ類**1,433トン**(同**13%**、前月**485トン**)、サバ類**1,418トン**(同**13%**、前月**3,876トン**)、ウルメ**648トン**(同**6%**、**403トン**)等、であった、③東シナ海の大中型旋網による水揚数量と魚種構成は、下図の通りであった。なお、**総計410,696箱**の水揚げで前月**(656,310箱)**をかなり下回った。各漁場の魚種構成は、**東シナ海漁場**(合計**266,196箱**、前月**247,910箱**)では、マアジ**(71%)**主体に、マサバ**(15%)**、ゴマサバ**(13%)**等、**対馬東沖**(合計**96,000箱**、前月**279,350箱**)では、マアジ**(54%)**主体にマサバ**(33%)**、ブリ類**(8%)**等、**西沖**(合計**48,500箱**、前月**129,050箱**)では、ブリ類**(52%)**主体にマアジ**(35%)**、マサバ**(12%)**等、であったことなどがあげられる。



対馬大中型まき網の  
漁獲箱数と魚種組成(5月)



九州西沖大中型まき網の  
漁獲箱数と魚種組成(5月)



### 3. 産地市場 (表 1, 4, 5 参照)

#### (イ) マアジ

主漁場は、犬吠埼沿岸、三重県沖合、九州西方海域と山陰沿岸主体に形成された。

九州西方海域では、東シナ海中南部主体に対馬東沖、五島西沖にも一部形成された。

漁況は、盛漁期に差し掛かってきたこともあって、ようやく本格化し、水揚量も前年並みに近づいた。

一方山陰沿岸でも、上昇気流に乗っており九州同様、水揚も前年を大きく上回った。

魚体は、九州では小・ゼンゴ主体に中小・豆・芝と少し大きくなった。山陰沿岸では依然豆主体に小混じりであった。

産地価格は、水揚げの大幅増加もあって、下げた。

センター調査地水揚量（以下「センター水揚量」という）は、**15,033トン**で前月比**154%**、前年比**131%**であった。

産地価格は、**147円**で前月比**83%**、前年比**94%**で推移した。

#### (ロ) サバ類

主漁場は、三陸南部沿岸（定置、トロール）、犬吠埼沿岸、伊豆諸島周辺（マサバ主体ゴマサバ混じり）、三重県沖合、山陰沿岸、九州西方海域、鹿児島近海（ゴマ主体）に形成されている。

北部太平洋海域では、三陸南部沿岸（定置、トロール）と犬吠埼沿岸でのまき網による操業であった。漁況は引続き落ちてきており、1日2000トン以上の漁獲の日は1日のみであった。三陸南部では定置網への入網が恒常的にみられた。

駿河湾から伊豆周辺での漁は、棒受け、タモ掬いが操業しており、漁況は、マサバ主体で、1隻21トン程度の漁で前月に上向き気味となった。

九州西方海域では東シナ海中南部主体に対馬東沖、一部五島西沖にも漁場が形成された。漁況は極端に落ちてはならず、ほぼ前月並みの水揚となった。

一方、日本海側の山陰沿岸域では、漁は引続き落ち気味であり、水揚も前月を更に下回った。

魚体は、三陸南部では30-31cm主体300g前後が50%で残りが32cm以上の3,4,5歳魚で一部ゴマも混じり始めた。粗脂肪は大きいサイズでもまだ10%以下で脂の乗りはまだ薄い。犬吠埼沖のサイズは、200-300、250-350gで400アップは10%程度、ゴマサバも混じりで一時より大型も混じりだした。伊豆周辺の棒受けはマサバピン主体にオアカムロ、マサバのピン混じり。九州はギリ・ローソクサバ依然主体であった。山陰でも、300-340g主体でサイズは小さかった。

産地価格は、水揚げの減少もあり上げた。

センター水揚量は、**20,024トン**で前月比**65%**、前月比**132%**であった。

産地価格は、**75円**で前月比**105%**、前年比**86%**で推移した。

#### (ハ) マイワシ

今月の主漁場は、三陸沿岸（定置網）、鹿児島沿岸、伊豆諸島周辺、三重県沖合、九州（長崎、鹿児島）沿岸に形成された。

北部太平洋海域では、三陸沿岸ではサバほどではないが、定置網で連日漁獲された。犬吠埼沿岸では依然巻き網が好調で多い時には4000トン近い漁獲がみられた。

また伊豆諸島周辺でも先月に引続き、中旬主体にまとまった水揚げがみられた。

山陰沿岸では、上・中旬は漁切れであったが、下旬李入ってややまとまった水揚げとなった。

九州では依然長崎県沿岸、鹿児島沿岸が主体だが、先月ほどの漁はなかった。

魚体は、三陸沿岸の定置物は大中羽イワシ（100g前後）が主体、犬吠埼沿岸では30-160gの幅で60-90gの中羽・ニタリが半分以上を占めているが、腹の周辺は脂がのっているが、肉まではまだ達していなかった。

産地価格は、水揚げ減少もあって、強含んだ。

センター水揚量は、**32,209トン**で前月比**82%**、前年比**79%**であった。

産地価格は、**51円**で前月比**110%**、前年比**119%**で推移した。

## (二) スルメイカ

日本海のスルメイカ釣り漁は、山形沖合から九州北部まで形成された。

本年は、新漁のスタートが遅い上に、漁自体もやや低調の内に推移した。

月を通して最も良い漁場は金沢沖合で、下旬に入ってようやく2万箱近い水揚げの日が続いた。

漁は中旬までは1隻平均100ケースに満たなかったが、下旬に入ってから160-120ケースとかなり良くなってきた。

中型船は、八戸船団がアカイカ狙いの船が27隻出漁した。残りの37隻は日本海のスルメイカを対象として6月に入ってからの出漁となった。

魚体は、各地まだバラが半分以上を占めており、それに40尾、30尾が混じった組成であった。

産地価格は、スタートの出遅れもあり、前年を上回る高値スタートとなった。

センター水揚量は、**生1,071トン**で前月比**1076%**、前年比**90%**、**冷31トン**で前月比**106%**、前年比**61%**であった。

産地価格は、**生432円**で前月比**92%**、前年比**106%**、**冷776円**で前月比**90%**、前年比**51%**で推移した。

## (ホ) カツオ

1本釣りの漁場は、黒潮前線付近い形成されるようになって、例年より北上が少し早い。

またまき網操業も本格化しつつあり、伊豆諸島東沖合での操業で昨年を上回る漁獲がみられた。

5月に入って低調であった漁況は全般的に上向いてきており、まき網船はカツオに集中しており、50トン以上とる船もみられた。

サイズは、小・小小サイズが主体だがその他特々大サイズまで幅広い組成であった。

産地市況は、水揚げの大幅増加もあり、下げが目立ってきた。

センター上・中旬水揚量は、**生（釣）3,425トン**で前月比**104%**、前年比**110%**、**生（巻）4,645トン**で前月比**1152%**、前年比**803%**、**生（その他）255トン**で前月比**281%**、前年比**135%**、**冷（釣）2,307トン**で前月比**223%**、前年比**79%**、**冷（巻）15,532トン**で前月比**196%**、前年比**128%**であった。

産地価格は、**生（釣）387円**で前月比**87%**、前年比**68%**、**生（巻）306円**で前月比**85%**、前年比**47%**、

生（その他）**587円**で前月比**73%**、前年比**99%**、冷（釣）**464円**で前月比**91%**、前年比**171%**、冷（巻）**255円**で前月比**109%**、前年比**129%**で推移した。

#### 4. 消費地市場（表2，3参照）

##### （イ）生鮮品

マアジは、産地水揚の増加もあって各消費地とも入荷は伸びた。したがって価格も**522円**で前月比**86%**、前年比**115%**で弱含んだ。

サバ類は産地での水揚げが引続き減少したが、入荷は大きく減らず横ばいであった。しかし価格は、**327円**で前月比**83%**、前年比**93%**とまだ魚質の向上もなく弱含んだ。

マイワシは、今月も産地での水揚げ減少をみたが、消費地への入荷はやや増加した。価格は、**281円**で前月比**104%**、前年比**96%**で推移した。

スルメイカは、新漁が始まったこともあり、消費地での入荷は3倍増となった。したがって価格は**620円**で前月比**62%**、前年比**95%**と大きく下げた。

養殖ハマチの入荷の減少も目立たなくなってきた。価格は、**923円**で前月比**93%**、前年比**102%**で関西地区での安値もありやや弱含んだ。

カツオはまき網物の急増もあって、入荷も急増し前年を大きく上回った。したがって価格は、**566円**で前月比**78%**、前年比**72%**と下げた。

##### （ロ）冷凍品

今月の冷凍マグロ類の入荷は、赤身、脂物とも減少した。前年に比べると相変わらず主力のメバチは依然1割程度の減少で、品薄傾向が依然続いた。

価格は、入荷減を受けて特に赤身のキハダ、メバチの上昇が目立ち、脂物は横ばい推移となった。

価格は、キハダ**1,192円**で前月比**111%**、前年比**113%**、メバチ**1,261円**で前月比**106%**、前年比**121%**、ミナミマグロ**2,174円**で前月比**102%**、前年比**101%**、クロマグロ**3,254円**で前月比**100%**、前年比**92%**で推移した。



表1 産地市場魚種別取扱数量並平均価格

(数量:t 価格:円/kg)

魚種	市場名	2017年5月		2017年4月		2016年5月		前月対比		前年同月対比		
		数量	平均価格	数量	平均価格	数量	平均価格	数量	平均価格	数量	平均価格	
ま	久宮	-	-	0	254	0	130	-	-	-	-	
	慈古	-	-	0	1,296	0	570	-	-	-	-	
	大船	0	578	0	829	0	351	100%	70%	200%	165%	
	女川	0	352	-	-	0	415	-	-	73%	85%	
	石巻	33	201	0	492	15	183	7,333%	41%	215%	110%	
	塩竈	0	250	0	540	0	403	100%	46%	733%	62%	
	小波	-	-	1	215	0	54	-	-	-	-	
	鮫子	-	-	4	162	-	-	-	-	-	-	
	房州	2,178	84	692	247	1,207	146	315%	34%	180%	58%	
	三浦	1	418	0	468	0	560	136%	89%	331%	75%	
	沼津	16	503	12	511	8	529	136%	98%	202%	95%	
	小川	7	623	6	804	32	390	118%	77%	23%	160%	
	奈屋	17	619	21	633	62	427	81%	98%	27%	145%	
	紀伊	155	181	6	536	29	393	2,597%	34%	541%	46%	
	串本	0	615	0	739	0	905	100%	83%	50%	68%	
	八幡	1	706	1	989	3	904	107%	71%	45%	78%	
	愛南	30	309	25	474	18	580	121%	65%	163%	53%	
	土佐	-	-	-	-	4	1,055	-	-	-	-	
	あ	酒田	3	311	7	259	18	203	37%	120%	15%	153%
		由良	0	98	0	209	0	225	281%	47%	136%	44%
念珠		14	146	9	227	24	128	163%	64%	59%	114%	
新潟		7	60	1	213	16	103	900%	28%	43%	58%	
魚津		22	413	691	40	48	369	3%	1,024%	45%	112%	
金沢		74	81	4	392	108	69	1,844%	21%	68%	117%	
浜坂		4	589	1	149	1	381	647%	396%	603%	155%	
香住		0	1,175	-	-	0	451	-	-	400%	261%	
柴山		15	159	12	131	10	198	120%	121%	153%	80%	
境山		0	396	-	-	0	447	-	-	18%	89%	
い	境港	4,090	67	1,596	72	1,159	117	256%	93%	353%	57%	
	浜田	700	147	316	243	514	229	221%	60%	136%	64%	
	下関	91	275	68	304	146	253	133%	90%	62%	109%	
	福岡	223	266	283	247	417	200	79%	108%	54%	133%	
	唐津	939	168	1,353	148	1,323	134	69%	113%	71%	125%	
	松浦	2,460	201	2,480	197	3,279	142	99%	102%	75%	142%	
	長崎	2,865	217	1,457	220	2,286	150	197%	99%	125%	145%	
	佐世	335	331	272	444	386	241	123%	75%	87%	137%	
	佐保	223	137	104	393	48	328	214%	35%	462%	42%	
	北浦	300	95	104	63	49	224	288%	149%	609%	42%	
う	油津	3	229	1	524	1	368	341%	44%	310%	62%	
	枕崎	77	97	190	78	258	52	41%	124%	30%	187%	
	鹿兒島	150	176	38	446	45	433	398%	39%	335%	41%	
計	15,033	147	9,755	178	11,514	156	154%	83%	131%	94%		

(数量:t 価格:円/kg)

魚種	市場名	2017年5月		2017年4月		2016年5月		前月対比		前年同月対比	
		数量	平均価格	数量	平均価格	数量	平均価格	数量	平均価格	数量	平均価格
さば	齒花	-	-	-	-	0	130	-	-	-	-
	舞咲	3	44	-	-	-	-	-	-	-	-
	路	0	32	-	-	-	-	-	-	-	-
	久慈	88	61	0	21	8	39	292,467%	290%	1,089%	156%
	宮古	28	73	1	67	6	72	3,053%	109%	486%	101%
	釜石	166	72	151	68	110	77	110%	106%	151%	94%
	大船	207	77	466	65	485	70	44%	118%	43%	110%
	気仙	7	89	-	-	13	83	-	-	52%	107%
	女川	534	63	32	89	465	76	1,667%	71%	115%	83%
	石巻	3,509	65	115	72	3,928	71	3,059%	91%	89%	93%
	塩竈	1	28	0	129	1	32	1,475%	22%	102%	88%
	小名浜	-	-	71	76	-	-	-	-	-	-
	大津(茨城)	27	43	-	-	17	43	-	-	159%	100%
	波崎	407	58	4	178	-	-	10,175%	33%	-	-
	鮪子	3,944	60	4,217	65	324	54	94%	92%	1,218%	111%
	房州勝浦	1	132	0	310	1	86	122%	43%	93%	153%
	三崎	11	140	8	112	37	118	143%	125%	31%	119%
	沼津	730	70	3,099	60	385	111	24%	117%	190%	63%
	小川	1,652	83	3,374	65	465	112	49%	128%	355%	74%
	奈屋浦	1,391	71	4,314	55	1,618	92	32%	129%	86%	77%
	紀伊勝浦	-	-	0	61	0	34	-	-	-	-
	串本	1	58	4	109	4	72	18%	53%	16%	81%
	八幡浜	4	296	5	421	4	606	80%	70%	91%	49%
	愛南	-	-	-	-	230	79	-	-	-	-
	土佐清水	-	-	45	328	21	442	-	-	-	-
	酒田	-	-	-	-	0	230	-	-	-	-
	由良	0	380	0	452	1	413	400%	84%	29%	92%
	念珠	1	106	0	250	0	483	-	42%	681%	22%
	新潟	9	456	3	510	6	442	281%	89%	147%	103%
	魚津	4	294	0	482	32	85	1,403%	61%	13%	346%
	金沢	14	254	0	167	2	296	11,417%	152%	761%	86%
	浜坂	0	324	-	-	-	-	-	-	-	-
	香住	0	1,235	0	772	0	580	50%	160%	25%	213%
柴山	-	-	-	-	0	864	-	-	-	-	
境山	1,198	69	3,131	66	52	113	38%	105%	2,326%	61%	
境田	220	75	745	65	143	83	30%	115%	153%	90%	
下関	87	91	78	104	31	210	112%	88%	279%	43%	
福岡	121	88	808	64	212	83	15%	138%	57%	106%	
唐津	762	93	1,271	72	1,153	82	60%	129%	66%	113%	
松浦	1,828	92	1,647	107	2,004	91	111%	86%	91%	101%	
長崎	915	85	579	81	1,006	84	158%	105%	91%	101%	
佐世	219	242	280	455	338	166	78%	53%	65%	146%	
鶴見	296	65	556	66	81	102	53%	98%	365%	64%	
北浦	736	78	3,156	60	222	116	23%	131%	332%	67%	
油津	0	63	0	292	0	464	0%	22%	0%	14%	
枕崎	903	90	2,628	81	1,718	97	34%	111%	53%	93%	
鹿島	-	-	21	351	43	273	-	-	-	-	
類	計	20,024	75	30,808	71	15,165	88	65%	105%	132%	86%

(数量:t 価格:円/kg)

魚種	市場名	2017年5月		2017年4月		2016年5月		前月対比		前年同月対比	
		数量	平均価格	数量	平均価格	数量	平均価格	数量	平均価格	数量	平均価格
ま	舞咲岸路 古石渡沼川巻蘆浜 大津(茨城)	-	-	-	-	0	42	-	-	-	-
		97	58	-	-	0	188	-	-	138,714%	31%
		61	99	-	-	2	351	-	-	3,556%	28%
		1	204	-	-	-	-	-	-	-	-
		2	34	-	-	1	12	-	-	-	244%
		1	154	0	555	0	1,025	635%	28%	1,814%	15%
		4	64	1	36	2	119	728%	178%	200%	54%
		60	105	29	85	24	109	204%	124%	247%	96%
		385	86	-	-	6	46	-	-	6,966%	187%
		688	54	468	56	748	72	147%	96%	92%	75%
		1,518	64	632	49	1,314	70	240%	131%	116%	92%
		0	206	0	324	0	169	633%	64%	1,900%	122%
		461	51	613	52	294	48	75%	98%	157%	106%
		368	45	-	-	132	41	-	-	279%	110%
い	波崎海三沼小奈串八愛由念新魚金境浜下福唐松長佐鶴北枕鹿	1,713	48	1,522	36	2,545	35	113%	133%	67%	137%
		23,558	49	27,858	46	27,660	41	85%	107%	85%	120%
		-	-	-	-	98	51	-	-	-	-
		0	36	0	259	5	131	0%	14%	6%	27%
		298	37	1,001	41	181	25	30%	91%	164%	149%
		26	48	284	40	22	41	9%	119%	117%	117%
		210	64	2,647	47	462	70	8%	136%	45%	91%
		0	54	0	62	7	50	43%	87%	0%	108%
		0	267	1	359	3	30	12%	74%	2%	890%
		-	-	-	-	213	35	-	-	-	-
		-	-	0	250	0	231	-	-	-	-
		0	200	-	-	0	600	-	-	300%	33%
		0	369	0	81	0	187	0%	456%	9%	197%
		0	200	1	259	60	90	4%	77%	0%	222%
わ	津沢港田関岡津浦崎保見浦崎島	-	-	-	-	22	218	-	-	-	-
		2,595	53	1,780	54	6,450	42	146%	98%	40%	126%
		1	221	1	238	1	180	125%	93%	56%	123%
		44	249	52	234	44	269	85%	106%	99%	93%
		-	-	115	45	23	37	-	-	-	-
		2	336	45	53	1	279	4%	638%	164%	120%
		-	-	1,626	48	16	53	-	-	-	-
		18	324	16	334	17	382	108%	97%	107%	85%
		1	179	351	43	3	193	0%	416%	24%	93%
		2	939	0	643	10	56	721%	146%	22%	1,691%
		82	63	-	-	203	47	-	-	40%	134%
		-	-	4	206	24	62	-	-	-	-
		16	358	7	374	7	398	220%	96%	230%	90%
		し	計	32,209	51	39,054	47	40,600	43	82%	110%

(数量:t 価格:円/kg)

魚種	市場名	2017年5月		2017年4月		2016年5月		前月対比		前年同月対比	
		数量	平均価格	数量	平均価格	数量	平均価格	数量	平均価格	数量	平均価格
ぶ	稚内	-	-	-	-	0	216	-	-	-	-
	紋別	-	-	-	-	0	262	-	-	-	-
	網走	0	239	0	398	0	377	50%	60%	67%	63%
	前さく	-	-	-	-	0	87	-	-	-	-
	八戸	-	-	-	-	7	183	-	-	-	-
	久慈	12	133	0	137	58	152	14,950%	97%	20%	88%
	宮古	11	173	0	184	19	206	56,450%	94%	58%	84%
	釜石	5	147	0	324	6	166	1,111%	45%	94%	89%
	大船	67	185	0	461	51	212	222,733%	40%	131%	87%
	気仙	26	172	0	335	72	215	10,992%	51%	37%	80%
	女川	9	190	0	702	73	172	1,837%	27%	12%	111%
	石巻	85	164	0	401	86	198	170,940%	41%	99%	83%
	塩竈	0	101	-	-	0	39	-	-	46%	259%
	銚子	32	157	359	213	380	156	9%	74%	8%	101%
	海匠	0	187	0	270	-	-	440%	69%	-	-
	大原	15	184	-	-	-	-	-	-	-	-
	三崎	16	404	74	264	29	377	22%	153%	55%	107%
	沼津	11	240	7	304	1	248	158%	79%	1,401%	97%
	小川	0	92	24	352	0	330	1%	26%	91%	28%
	奈屋	90	132	147	298	4	344	61%	44%	2,100%	38%
	伊勝	0	78	0	61	-	-	233%	129%	-	-
	串本	3	221	31	259	17	195	11%	85%	20%	113%
	八幡	11	487	10	732	8	655	113%	67%	139%	74%
	愛南	-	-	-	-	6	265	-	-	-	-
	土佐	3	144	35	234	5	114	8%	62%	61%	126%
	酒田	2	144	0	273	2	145	440%	53%	133%	99%
	由良	136	128	12	177	107	142	1,143%	72%	127%	90%
	念珠	22	136	1	246	17	149	2,594%	55%	126%	91%
	新湊	59	170	62	239	162	170	94%	71%	36%	100%
	魚津	52	163	4	197	63	198	1,247%	83%	82%	82%
	金沢	0	166	79	192	54	127	0%	87%	1%	131%
	浜坂	2	486	3	411	2	504	68%	118%	94%	96%
	香住	2	331	22	87	3	314	11%	379%	70%	105%
柴山	0	167	0	92	0	174	6%	181%	20%	96%	
境港	1,259	160	262	183	637	177	481%	87%	198%	90%	
浜田	174	145	223	257	64	214	78%	56%	270%	68%	
福岡	222	151	182	172	365	181	122%	88%	61%	83%	
唐津	41	117	107	127	2	330	38%	92%	1,818%	35%	
松浦	166	116	1,311	130	585	105	13%	89%	28%	110%	
長崎	926	125	2,967	161	172	251	31%	78%	537%	50%	
佐世	38	140	68	170	7	189	55%	82%	502%	74%	
佐鶴	84	139	29	330	16	276	285%	42%	520%	50%	
北浦	21	83	0	497	0	440	29,500%	17%	68,833%	19%	
油津	0	88	0	357	-	-	75%	25%	-	-	
枕崎	127	77	6	206	5	62	2,228%	37%	2,801%	123%	
山崎	0	1,404	0	1,396	0	1,404	150%	101%	100%	100%	
鹿島	83	311	94	705	78	793	89%	44%	107%	39%	
類計		3,814	149	6,119	179	3,166	185	62%	83%	120%	80%
養殖はまち	八幡	0	1,050	0	992	1	618	71%	106%	13%	170%
	松崎	-	-	-	-	0	241	-	-	-	-
	長崎	1	550	5	901	7	773	22%	61%	16%	71%
	鹿島	45	719	-	-	-	-	-	-	-	-
計		46	716	6	905	9	738	834%	79%	523%	97%

(数量:t 価格:円/kg)

魚種	市場名	2017年5月		2017年4月		2016年5月		前月対比		前年同月対比		
		数量	平均価格	数量	平均価格	数量	平均価格	数量	平均価格	数量	平均価格	
す	泊戸 八久宮 釜大気 女石 鮒房 三下奈 紀串八 愛土酒 由念新 魚小 金浜香 柴境 浜下福 唐松長 佐鶴北	28	470	5	442	147	276	560%	106%	19%	170%	
		0	230	-	-	0	234	-	-	1,067%	98%	
		2	445	0	216	1	522	19,300%	206%	230%	85%	
		1	543	-	-	1	452	-	-	160%	120%	
		2	495	0	366	1	642	2,711%	135%	317%	77%	
		0	621	-	-	0	420	-	-	165%	148%	
		0	78	0	93	1	62	-	-	84%	51%	
		12	160	0	61	4	71	29,175%	262%	300%	224%	
		9	255	2	279	1	240	403%	91%	1,106%	106%	
		-	-	0	1,013	-	-	-	-	-	-	-
		0	1,723	0	856	0	233	-	-	100%	739%	
		0	549	1	867	0	239	-	-	105%	230%	
		3	287	0	432	5	233	598%	66%	60%	123%	
		0	737	-	-	-	-	-	-	-	-	-
0	789	2	734	2	444	0%	107%	1%	178%			
3	420	16	380	4	519	17%	111%	62%	81%			
め	佐清水 田良 関濁 津木 沢坂 住山 港田 関岡 津浦 崎保 見浦	-	-	0	322	0	311	-	-	-	-	
		37	459	-	-	77	518	-	-	48%	89%	
		2	662	0	462	1	508	18,500%	143%	215%	130%	
		6	420	0	346	12	476	20,300%	121%	52%	88%	
		74	466	0	335	146	576	17,929%	139%	50%	81%	
		1	498	0	618	19	365	473%	81%	4%	136%	
		4	601	1	647	8	592	349%	93%	58%	102%	
		920	439	4	746	704	430	21,637%	59%	131%	102%	
		8	565	1	745	22	512	731%	76%	37%	110%	
		23	587	3	853	37	542	917%	69%	63%	108%	
		2	390	0	769	14	340	1,190%	51%	16%	115%	
		-	-	2	969	33	500	-	-	-	-	-
		51	391	28	536	37	208	185%	73%	140%	187%	
		25	319	12	419	12	269	218%	76%	213%	119%	
8	322	8	707	18	263	103%	46%	44%	122%			
3	282	4	394	11	153	69%	71%	25%	184%			
20	257	13	274	41	151	156%	94%	50%	170%			
19	377	8	396	17	116	244%	95%	115%	325%			
5	243	3	187	18	111	159%	130%	28%	219%			
2	292	4	151	4	92	40%	193%	44%	317%			
0	156	0	155	8	236	167%	101%	1%	66%			
か	計	1,271	432	118	468	1,409	408	1,076%	92%	90%	106%	
り	内樽 前さく 戸慈 古石 釜大 女石 小鮒 房州 三奈 紀伊 串土 佐水 酒田 由念 新金 柴境 福唐 松世 佐鶴 枕山	0	2,356	-	-	19	693	-	-	0%	340%	
		0	1,531	0	1,745	0	1,419	233%	88%	47%	108%	
		15	1,138	63	959	9	1,020	23%	119%	170%	112%	
		14	632	16	644	8	457	88%	98%	175%	138%	
		0	931	0	1,216	0	1,105	1,300%	77%	130%	84%	
		0	1,621	0	1,118	1	998	43%	145%	13%	163%	
		5	1,025	3	1,114	2	984	183%	92%	215%	104%	
		5	1,101	2	1,191	1	1,183	234%	92%	387%	93%	
		1	893	1	1,149	2	579	149%	78%	58%	154%	
		7	859	8	998	13	599	79%	86%	50%	144%	
		-	-	-	-	0	320	-	-	-	-	-
		-	-	0	1,753	0	540	-	-	-	-	-
		0	1,999	0	1,984	0	2,063	17%	101%	0%	97%	
		0	1,202	0	1,515	-	-	101%	79%	-	-	
0	-	-	-	0	444	-	-	-	-	-		
0	1,172	1	1,206	0	1,279	2%	97%	2%	92%			
0	1,121	0	727	-	-	50%	154%	-	-			
0	1,000	0	791	0	906	0%	126%	0%	110%			
0	2,053	0	877	0	333	10%	234%	200%	617%			
-	-	1	851	0	250	-	-	-	-	-		
0	1,041	1	975	0	1,189	7%	107%	67%	88%			
-	-	0	750	0	500	-	-	-	-	-		
0	1,363	0	1,186	0	652	7%	115%	14%	209%			
-	-	-	-	1	432	-	-	-	-	-		
9	1,061	5	1,435	9	1,200	182%	74%	97%	88%			
4	2,167	3	2,164	14	1,423	133%	100%	27%	152%			
72	795	29	1,065	109	883	248%	75%	66%	90%			
12	525	7	541	19	400	175%	97%	65%	131%			
-	-	0	270	0	432	-	-	-	-	-		
-	-	0	2,077	-	-	-	-	-	-	-		
0	540	-	-	0	467	-	-	-	101%	116%		
か	計	144	868	140	976	210	844	103%	89%	69%	103%	

(数量:t 価格:円/kg)

魚種	市場名	2017年5月		2017年4月		2016年5月		前月対比		前年同月対比	
		数量	平均価格	数量	平均価格	数量	平均価格	数量	平均価格	数量	平均価格
けんさきいか	石巻	0	36	0	15	0	16	100%	240%	17%	225%
	奈屋	0	942	0	1,269	1	495	244%	74%	48%	190%
	八幡	-	-	2	1,160	1	215	-	-	-	-
	愛南	-	-	-	-	0	582	-	-	-	-
	金浜	-	-	-	-	0	383	-	-	-	-
	沢坂	-	-	0	1,284	-	-	-	-	-	-
かい	住田	2	1,574	0	1,426	1	1,616	463%	110%	109%	97%
	香浜	51	794	34	887	38	763	150%	90%	134%	104%
	鶴見	0	755	1	444	0	574	22%	170%	66%	132%
	計	54	818	38	896	43	765	140%	91%	126%	107%
かさ	石沼	-	-	-	-	0	108	-	-	-	-
	奈屋	-	-	0	54	0	324	-	-	-	-
	串本	-	-	0	695	-	-	-	-	-	-
ま	計	-	-	-	-	0	324	-	-	-	-
かつお(釣)	銚子	11	186	-	-	-	-	-	-	-	-
	房州勝浦	2,223	385	2,354	415	1,972	619	94%	93%	113%	62%
	御前崎	160	423	117	417	257	520	136%	101%	62%	81%
	愛枕	-	-	-	-	84	591	-	-	-	-
	山崎	10	234	-	-	-	-	-	-	-	-
	鹿児島	198	241	43	468	141	295	458%	51%	140%	82%
計	3,425	387	3,287	444	3,125	571	104%	87%	110%	68%	
かつお(巻)	氣仙沼	599	334	-	-	53	821	-	-	1,130%	41%
	石塩小	244	396	-	-	0	562	-	-	243,790%	70%
	名浜	3	300	-	-	-	-	-	-	-	-
	銚子	4	514	-	-	0	900	-	-	2,465%	57%
	房州勝浦	1,363	241	90	261	216	586	1,508%	92%	631%	41%
	津浦	2,392	327	244	408	278	675	980%	80%	859%	48%
	奈屋	22	313	68	320	31	664	33%	98%	73%	47%
	松浦	13	298	-	-	0	833	-	-	41,933%	36%
計	4,645	306	403	360	578	655	1,152%	85%	803%	47%	
かつお(その他)	塩銚子	-	-	1	28	-	-	-	-	-	-
	房州勝浦	63	988	-	-	29	630	-	-	221%	157%
	三田	8	759	1	1,118	13	699	1,035%	68%	60%	109%
	下焼	45	302	15	496	25	551	301%	61%	181%	55%
	川津	1	616	-	-	6	442	-	-	12%	139%
	小奈屋	-	-	-	-	32	486	-	-	-	-
	伊勝浦	-	-	0	384	8	425	-	-	-	-
	紀伊	0	1,090	0	1,496	0	646	70%	73%	22%	169%
	串土佐	19	859	28	1,201	22	943	69%	72%	89%	91%
	清水	6	1,054	30	883	30	714	19%	119%	19%	148%
	香福	0	1,404	-	-	0	649	-	-	-	-
	長佐	107	394	8	336	12	336	1,311%	117%	915%	117%
	鶴保	1	192	0	1,080	1	124	12,600%	18%	109%	155%
	北浦	0	432	0	478	0	407	100%	90%	55%	106%
油枕	2	426	6	266	5	235	28%	160%	37%	181%	
那覇	3	352	1	346	6	240	227%	102%	41%	147%	
計	255	587	91	807	189	591	281%	73%	135%	99%	

(数量:t 価格:円/kg)

魚種	市場名	2017年5月		2017年4月		2016年5月		前月対比		前年同月対比		
		数量	平均価格	数量	平均価格	数量	平均価格	数量	平均価格	数量	平均価格	
くろ	久宮釜大気女石塩鮫房沼小奈紀串新香境唐長鶴油鹿那	慈古石渡	1	1,154	-	-	0	2,035	-	-	596%	57%
		船仙	2	967	-	-	0	2,650	-	-	624%	36%
		大気女石塩鮫房沼小奈紀串新香境唐長鶴油鹿那	2	1,759	-	-	0	2,251	-	-	1,177%	78%
		船仙	25	2,072	-	-	2	3,437	-	-	1,508%	60%
		船仙	25	1,222	0	7,229	1	2,616	5,607%	17%	1,912%	47%
		船仙	2	1,637	-	-	0	3,628	-	-	784%	45%
		船仙	5	2,453	-	-	0	2,870	-	-	3,900%	85%
		船仙	319	1,157	4	4,397	55	1,720	7,689%	26%	584%	67%
		船仙	52	1,438	9	4,761	7	2,664	588%	30%	750%	54%
		船仙	10	1,471	0	4,170	5	1,690	2,630%	35%	199%	87%
		船仙	-	-	-	-	0	2,268	-	-	-	-
		船仙	-	-	0	3,240	-	-	-	-	-	-
		船仙	1	2,046	0	1,231	0	2,020	372%	166%	137%	101%
		船仙	21	3,033	22	7,669	13	3,769	96%	40%	169%	80%
くろ	戸石渡沼川巻子浦津川崎見津島那	戸石渡	1	211	-	-	1	720	-	-	100%	29%
		船仙	1	1,019	-	-	0	2,505	-	-	909%	41%
		船仙	10	992	-	-	1	2,310	-	-	1,586%	43%
		船仙	9	855	0	1,300	1	1,652	7,038%	66%	1,760%	52%
		船仙	3	1,469	-	-	-	-	-	-	-	-
		船仙	57	1,053	0	2,317	0	1,979	189,033%	45%	33,359%	53%
		船仙	0	817	1	1,426	-	-	14%	57%	-	-
		船仙	1	764	14	985	0	898	4%	78%	500%	85%
		船仙	0	525	-	-	0	864	-	-	-	61%
		船仙	-	-	-	-	0	1,944	-	-	-	-
		船仙	-	-	-	-	0	2,653	-	-	-	-
		船仙	-	-	0	500	-	-	-	-	-	-
		船仙	-	-	-	-	0	1,589	-	-	-	-
		くろ	前屋浦本南水良瀧沢岡津浦保浦津崎	前屋浦	-	-	-	-	0	1,895	-	-
前屋浦	-			-	-	-	0	842	-	-	-	-
前屋浦	-			-	0	1,273	0	1,806	-	-	-	-
前屋浦	-			-	-	-	0	1,294	-	-	-	-
前屋浦	1			1,508	0	2,145	1	1,752	232%	70%	93%	86%
前屋浦	-			-	-	-	0	1,510	-	-	-	-
前屋浦	-			-	-	-	1	566	-	-	-	-
前屋浦	0			1,620	1	543	2	1,021	1%	298%	1%	159%
前屋浦	8			794	0	1,800	2	955	7,709%	44%	547%	83%
前屋浦	0			1,194	-	-	-	-	-	-	-	-
前屋浦	-			-	0	475	-	-	-	-	-	-
前屋浦	-			-	0	595	-	-	-	-	-	-
前屋浦	0			471	-	-	-	-	-	-	-	-
くろ	計			91	1,006	17	994	8	1,229	524%	101%	1,190%
くろ	沼巻子浦津川崎保浦津崎	沼巻子	252	310	1	353	11	320	35,996%	88%	2,244%	97%
		船仙	177	303	-	-	101	354	-	-	176%	86%
		船仙	428	292	254	398	407	293	168%	73%	105%	100%
		船仙	-	-	-	-	75	365	-	-	-	-
		船仙	1,047	303	169	356	874	312	621%	85%	120%	97%
		船仙	5,214	307	90	528	2,078	318	5,769%	58%	251%	97%
		船仙	-	-	-	-	0	822	-	-	-	-
		船仙	43	280	0	411	13	286	12,532%	68%	321%	98%
		船仙	0	616	0	373	-	-	200%	165%	-	-
		船仙	747	381	648	497	1,047	465	115%	77%	71%	82%
		船仙	-	-	0	313	-	-	-	-	-	-
		船仙	-	-	-	-	0	756	-	-	-	-
		船仙	28	268	103	247	6	362	27%	109%	491%	74%
		くろ	計	7,964	313	1,405	449	4,756	351	567%	70%	167%

(数量:t 価格:円/kg)

魚種	市場名	2017年5月		2017年4月		2016年5月		前月対比		前年同月対比				
		数量	平均価格	数量	平均価格	数量	平均価格	数量	平均価格	数量	平均価格			
き	気仙沼 石塩小 塩房三 三沼御 奈紀伊 串愛土 佐唐鶴 北油枕 鹿那	気仙沼	5	525	0	1,532	2	528	2,758%	34%	213%	99%		
		塩巻	4	445	-	-	20	367	-	-	20%	121%		
		子	6	815	39	859	15	862	14%	95%	36%	95%		
		浦	-	-	-	-	1	380	-	-	-	-		
		勝	66	630	42	932	424	484	156%	68%	16%	130%		
		浦	5	776	5	936	106	523	118%	83%	5%	148%		
		津	3	258	6	372	8	225	49%	69%	41%	115%		
		崎	-	-	1	797	31	426	-	-	-	-		
		浦	0	930	0	700	0	400	167%	133%	500%	233%		
		本	-	-	0	733	-	-	-	-	-	-		
		南	81	760	112	1,079	104	815	72%	70%	78%	93%		
		水	0	1,242	-	-	0	1,620	-	-	100%	77%		
		は	佐清 水津見 浦津崎 島那	佐清	0	1,046	0	1,642	3	700	88%	64%	2%	149%
水津	-			-	-	-	0	470	-	-	-	-		
見	0			648	-	-	0	921	-	-	38%	70%		
浦	-			-	0	630	0	757	-	-	-	-		
津	97			938	84	1,561	159	803	116%	60%	61%	117%		
崎	8			457	3	664	7	418	330%	69%	127%	109%		
島	-			-	53	1,299	70	772	-	-	-	-		
那	155			666	54	882	157	502	288%	76%	99%	133%		
計	431			732	399	1,130	1,112	585	108%	65%	39%	125%		
だめ	気仙沼 石塩 鯉子 房三 三沼御 奈紀伊 串愛土 佐唐鶴 北油枕 鹿那			気仙沼	3	999	1	1,750	5	1,032	211%	57%	53%	97%
				塩巻	-	-	-	-	0	431	-	-	-	-
				子	27	1,416	33	1,858	35	1,792	80%	76%	76%	79%
				浦	23	1,825	38	1,990	31	1,730	61%	92%	74%	105%
		勝	5	780	3	1,718	0	569	188%	45%	1,732%	137%		
		浦	1	220	-	-	1	486	-	-	172%	45%		
		津	87	1,050	48	1,439	34	1,184	181%	73%	254%	89%		
		崎	0	826	1	1,796	0	1,410	33%	46%	113%	59%		
		島	-	-	-	-	0	653	-	-	-	-		
		那	171	613	198	942	43	693	86%	65%	400%	89%		
		計	318	893	366	1,149	169	1,189	87%	78%	188%	75%		
		か	気仙沼 塩巻 鯉子 房三 三沼御 奈紀伊 串愛土 佐唐鶴 北油枕 鹿那	気仙沼	152	960	129	1,184	149	844	118%	81%	102%	114%
				塩巻	26	1,012	21	1,192	28	1,024	122%	85%	91%	99%
子	36			1,061	53	1,101	31	1,163	68%	96%	116%	91%		
浦	-			-	4	1,112	-	-	-	-	-	-		
勝	0			259	-	-	-	-	-	-	-	-		
浦	30			1,021	32	1,189	16	944	92%	86%	185%	108%		
津	0			1,368	-	-	0	1,003	-	-	143%	136%		
崎	-			-	-	-	0	1,557	-	-	-	-		
島	1			614	0	594	1	529	5,600%	103%	156%	116%		
那	-			-	-	-	0	350	-	-	-	-		
計	267			948	254	1,140	236	900	105%	83%	113%	105%		
き	気仙沼 塩巻 鯉子 房三 三沼御 奈紀伊 串愛土 佐唐鶴 北油枕 鹿那			気仙沼	5	607	2	982	10	486	224%	62%	48%	125%
				塩巻	5	755	13	861	10	692	37%	88%	49%	109%
		子	7	866	22	909	11	695	33%	95%	69%	125%		
		浦	4	838	5	714	1	1,012	76%	117%	698%	83%		
		勝	-	-	0	324	0	301	-	-	-	-		
		浦	25	667	48	789	45	492	52%	85%	55%	136%		
		津	-	-	-	-	0	363	-	-	-	-		
		崎	-	-	-	-	0	216	-	-	-	-		
		島	7	719	8	747	11	646	90%	96%	64%	111%		
		那	-	-	3	843	3	694	-	-	-	-		
		計	70	623	106	817	104	522	66%	76%	67%	119%		
		かく	気仙沼 石塩 鯉子 房三 三沼御 奈紀伊 串愛土 佐唐鶴 北油枕 鹿那	気仙沼	2	293	-	-	1	267	-	-	188%	110%
				塩巻	-	-	-	-	0	108	-	-	-	-
子	4			365	7	475	3	309	57%	77%	122%	118%		
浦	2			475	1	347	4	316	172%	137%	55%	150%		
勝	2			214	5	341	0	108	34%	63%	1,650%	198%		
浦	32			422	23	554	68	384	142%	76%	47%	110%		
津	0			144	-	-	0	281	-	-	38%	51%		
崎	0			1,008	-	-	-	-	-	-	-	-		
島	4			459	2	467	5	418	157%	98%	69%	110%		
那	-			-	-	-	0	301	-	-	-	-		
計	62			389	52	513	113	351	120%	76%	55%	111%		



(数量:t 価格:円/kg)

魚種	市場名	2017年5月		2017年4月		2016年5月		前月対比		前年同月対比	
		数量	平均価格	数量	平均価格	数量	平均価格	数量	平均価格	数量	平均価格
そ う だ が つ お	銚子	0	108	-	-	16	96	-	-	0%	113%
	房州勝浦	1	21	2	37	24	78	64%	57%	5%	27%
	沼御前	0	105	-	-	0	67	-	-	2%	157%
	屋崎浦	0	220	0	288	1	141	75%	76%	5%	156%
	奈串本	0	35	0	25	1	53	70%	140%	14%	66%
	八幡	0	70	2	60	1	57	2%	117%	2%	123%
	愛浜	8	9	5	589	5	458	146%	2%	158%	2%
	金南	-	-	-	-	12	98	-	-	-	-
	唐清水	2	88	66	96	274	74	3%	92%	1%	119%
	松浦	10	75	1	53	18	74	1,588%	142%	57%	101%
	佐世崎	7	181	2	193	10	128	335%	94%	69%	141%
	北浦	1	45	-	-	4	41	-	-	17%	110%
油枕	1	21	4	39	3	60	20%	54%	29%	35%	
山崎	1	45	0	37	2	33	306%	122%	49%	135%	
鹿児島	12	73	11	111	59	72	111%	66%	20%	102%	
	0	62	0	66	6	82	78%	94%	6%	76%	
	-	-	20	278	66	129	-	-	-	-	
	計	43	76	113	150	505	87	38%	51%	9%	88%
い さ き	房州勝浦	0	459	0	549	0	454	50%	84%	60%	101%
	三下	0	861	0	1,493	0	1,291	-	58%	4%	67%
	沼田	2	443	1	518	3	580	189%	86%	89%	76%
	屋津	2	728	0	1,014	0	927	546%	72%	459%	79%
	奈屋浦	1	981	0	887	1	603	230%	111%	99%	163%
	伊勝浦	0	1,035	0	1,021	0	456	200%	101%	40%	227%
	串本	0	831	1	755	2	413	48%	110%	13%	201%
	八幡	31	535	6	1,237	10	952	499%	43%	298%	56%
	愛南	-	-	-	-	16	917	-	-	-	-
	金香	-	-	0	843	0	266	-	-	-	-
	境住	0	1,560	0	1,871	0	1,620	100%	83%	100%	96%
	港田	-	-	1	653	3	697	-	-	-	-
	浜岡	15	471	16	301	2	1,018	92%	156%	690%	46%
	福岡	145	563	11	666	90	620	1,268%	85%	161%	91%
	唐津	10	798	2	1,398	5	1,174	533%	57%	191%	68%
	松浦	4	780	4	915	1	551	101%	85%	419%	142%
	長崎	64	563	38	621	99	512	171%	91%	65%	110%
	佐世崎	9	280	11	857	24	350	77%	33%	36%	80%
	鶴見	6	1,187	3	1,599	7	1,528	240%	74%	91%	78%
北浦	0	584	0	1,137	0	1,056	100%	51%	200%	55%	
油枕	0	863	0	611	0	595	100%	141%	67%	145%	
山崎	3	320	1	970	1	636	651%	33%	223%	50%	
	-	-	1	825	2	718	-	-	-	-	
	計	293	571	96	701	268	626	306%	81%	109%	91%
ま る あ じ	沼津	0	64	0	214	1	101	227%	30%	25%	63%
	奈屋浦	1	65	1	77	27	165	126%	84%	3%	39%
	串本	1	64	6	60	2	64	13%	107%	44%	100%
	八幡	88	167	3	371	12	325	3,300%	45%	750%	51%
	愛南	-	-	-	-	37	43	-	-	-	-
	浜田	-	-	5	114	-	-	-	-	-	-
	唐津	44	140	1	213	14	60	5,325%	66%	308%	233%
	松浦	1	67	32	318	18	114	3%	21%	5%	59%
	佐世崎	34	171	8	192	71	210	427%	89%	49%	81%
	鶴見	394	67	35	82	125	55	1,115%	82%	314%	122%
北浦	565	73	446	113	121	85	127%	65%	468%	85%	
	5	240	-	-	-	-	-	-	-	-	
	計	1,133	84	537	125	428	105	211%	67%	265%	80%

(数量:t 価格:円/kg)

魚種	市場名	2017年5月		2017年4月		2016年5月		前月対比		前年同月対比	
		数量	平均価格	数量	平均価格	数量	平均価格	数量	平均価格	数量	平均価格
むろあ	銚子	5	33	-	-	-	-	-	-	-	-
	房州勝浦	2	11	0	22	-	-	692%	50%	-	-
	沼津	9	66	10	82	63	124	95%	80%	15%	53%
	小川	27	62	30	119	84	116	90%	52%	33%	53%
	奈屋浦	1	162	91	53	0	137	1%	306%	135%	118%
	紀伊勝浦	0	15	-	-	-	-	-	-	-	-
	串本南	0	65	0	62	0	127	0%	105%	0%	51%
	土佐清水	-	-	-	-	0	405	-	-	-	-
	福岡	0	72	0	382	0	174	225%	19%	69%	41%
	唐津	0	159	0	180	3	115	200%	88%	1%	138%
	松浦	0	30	0	156	0	36	350%	19%	54%	83%
	長崎	0	35	2	64	0	38	12%	55%	53%	92%
	あ	佐世保	7	132	100	131	9	125	7%	101%	80%
北枕	1	72	0	54	1	59	2,250%	133%	80%	122%	
山鹿	0	22	-	-	1	89	-	-	1%	25%	
鹿那	0	64	0	101	3	102	32%	63%	3%	63%	
計	885	68	288	77	491	162	307%	88%	180%	42%	
じか	大女	5	43	-	-	12	32	-	-	45%	134%
か	石鏡海	11	196	2	192	5	253	486%	102%	237%	77%
た	渡川	0	580	0	580	-	-	-	-	-	-
く	大川	0	16	0	22	0	16	-	-	-	-
ち	石巻	4	39	19	35	1	12	20%	111%	326%	335%
い	銚子	-	-	-	-	25	51	-	-	-	-
わ	海大	-	-	-	-	0	72	-	-	-	-
し	三原	74	52	8	44	23	41	889%	118%	320%	127%
	大津	5	37	1	68	4	39	502%	54%	128%	95%
	沼川	47	42	5	54	75	46	1,037%	78%	62%	91%
	小川	-	-	5	24	-	-	-	-	-	-
	奈屋浦	39	80	4	40	5	22	1,017%	200%	812%	364%
	串本	3	61	7	63	36	49	42%	97%	8%	124%
	八幡	15	82	5	208	22	60	267%	39%	65%	137%
	愛香	-	-	-	-	106	36	-	-	-	-
	境浜	-	-	0	216	-	-	-	-	-	-
	下田	0	70	108	88	-	-	-	-	-	-
	唐津	1	183	0	126	0	51	160%	56%	160%	137%
	松浦	21	28	6	33	1	29	-	-	261%	119%
	長崎	868	57	802	53	221	42	330%	85%	1,847%	96%
	佐世保	57	39	91	33	56	49	108%	108%	393%	136%
	北枕	507	66	488	53	234	41	63%	118%	100%	80%
	山鹿	123	27	203	30	234	33	104%	125%	216%	161%
	鹿那	123	67	5	18	393	48	61%	90%	53%	82%
	計	686	59	39	118	180	60	2,435%	372%	31%	139%
	計	2,572	58	1,809	53	1,618	45	1,780%	50%	381%	98%
	計	954	69	524	86	672	150	182%	80%	142%	46%

(数量:t 価格:円/kg)

魚種	市場名	2017年5月		2017年4月		2016年5月		前月対比		前年同月対比		
		数量	平均価格	数量	平均価格	数量	平均価格	数量	平均価格	数量	平均価格	
う る め い わ し	宮古川 女石巻 鮪房州勝浦 三沼津 小奈屋浦 串本南水 土佐清水 魚津 金沢 浜坂 香港境 浜下 福唐 松津 長保 佐世見 鶴北 枕浦 鹿児島	-	-	0	932	-	-	-	-	-	-	
		-	-	-	-	0	31	-	-	-	-	
		0	108	-	-	0	38	-	-	-	20%	284%
		1	59	-	-	0	54	-	-	-	547%	109%
		0	58	0	69	0	55	200%	84%	867%	105%	
		0	81	0	107	0	343	-	76%	-	24%	
		16	58	10	65	21	82	153%	89%	75%	70%	
		39	38	11	36	8	47	344%	105%	511%	81%	
		1,704	52	194	40	211	72	877%	130%	809%	72%	
		1	449	0	327	3	221	252%	137%	18%	203%	
		-	-	-	-	642	41	-	-	-	-	
		10	24	2	6	11	5	521%	400%	94%	480%	
		2	78	4	115	21	16	44%	68%	9%	488%	
0	887	0	899	2	429	233%	99%	20%	207%			
0	300	-	-	-	-	-	-	-	-			
わ し	境住港 田関 岡津 浦保 長世見 佐鶴北 枕浦 鹿児島	-	-	0	723	-	-	-	-	-	-	
		638	48	393	58	2,401	43	162%	83%	27%	112%	
		-	-	10	50	1	39	-	-	-	-	
		0	87	2	201	5	131	23%	43%	7%	66%	
		3	76	3	216	68	60	116%	35%	5%	127%	
		2	37	11	94	33	56	18%	39%	6%	66%	
		46	83	62	64	1,524	56	74%	130%	3%	148%	
		72	103	29	139	194	87	247%	74%	37%	118%	
		200	73	8	52	753	60	2,374%	140%	27%	122%	
		0	31	22	47	0	27	1%	66%	1,300%	115%	
		85	62	386	46	79	64	22%	135%	108%	97%	
		345	73	58	63	85	58	598%	116%	407%	126%	
		5	212	1	277	3	233	410%	77%	173%	91%	
計	3,171	57	1,208	55	6,063	52	262%	104%	52%	110%		
ら す	氣波沼 海魚香 鶴見	-	-	0	2,700	-	-	-	-	-	-	
		-	-	7	345	82	280	-	-	-	-	
		-	-	-	-	1	316	-	-	-	-	
		4	1,601	3	1,402	1	1,780	146%	114%	569%	90%	
		1	487	-	-	0	2,420	-	-	1,967%	20%	
		3	172	-	-	0	116	-	-	1,164%	148%	
計	129	322	27	458	42	240	478%	70%	305%	134%		
に し ん	稚内別走 紋網走 網走 齒根花 小久宮 大氣 女石塩 塩	0	274	11	66	3	118	2%	417%	6%	232%	
		117	55	497	52	11	72	24%	106%	1,093%	76%	
		4	120	7	157	2	165	68%	76%	269%	73%	
		25	82	1	67	21	105	2,284%	122%	118%	78%	
		71	93	32	124	51	129	222%	75%	138%	72%	
		-	-	-	-	1	22	-	-	-	-	
		1	273	0	281	1	326	171%	97%	81%	84%	
		0	577	0	1,620	0	514	100%	36%	100%	112%	
		-	-	0	1,100	-	-	-	-	-	-	
		0	836	0	1,173	0	883	50%	71%	140%	95%	
		0	1,276	-	-	0	1,268	-	-	200%	101%	
		-	-	-	-	0	1,080	-	-	-	-	
		2	242	0	745	2	103	497%	32%	101%	235%	
計	220	74	549	59	91	118	40%	127%	240%	63%		

(数量:t 価格:円/kg)

魚種	市場名	2017年5月		2017年4月		2016年5月		前月対比		前年同月対比		
		数量	平均価格	数量	平均価格	数量	平均価格	数量	平均価格	数量	平均価格	
た ち う	石	巻子	1	83	-	-	0	1,171	-	-	3,500%	7%
		崎	0	432	45	459	0	432	0%	94%	700%	100%
	三	津	0	1,381	0	1,529	0	974	200%	90%	25%	142%
		川	2	363	1	2,117	0	239	342%	17%	2,650%	152%
	小	浦	1	888	1	1,066	1	962	93%	83%	88%	92%
		屋	0	678	0	1,530	0	262	350%	44%	41%	259%
	奈	伊勝浦	0	1,810	0	1,812	-	-	100%	100%	-	-
		本	-	-	0	1,397	0	1,145	-	-	-	-
	八	幡	93	883	52	1,341	119	880	179%	66%	78%	100%
		南	-	-	-	-	0	1,499	-	-	-	-
	新	漏	0	108	-	-	-	-	-	-	-	-
		沢	0	282	0	285	0	438	57%	99%	400%	64%
	香	住	0	648	0	375	-	-	0%	173%	-	-
		岡	19	398	0	140	2	2,057	5,375%	284%	868%	19%
	福	津	10	116	0	1,542	2	260	2,621%	8%	482%	45%
浦		16	69	1	72	6	98	1,251%	95%	266%	70%	
長	崎	10	837	4	1,244	8	733	236%	67%	128%	114%	
	保	9	97	1	418	1	127	648%	23%	848%	76%	
佐	見	0	804	0	860	2	674	50%	93%	5%	119%	
	浦	-	-	0	540	-	-	-	-	-	-	
北	津	0	612	-	-	-	-	-	-	-	-	
	崎	0	990	0	550	0	1,111	100%	180%	100%	89%	
油	鹿	0	-	2	1,778	0	1,840	-	-	-	-	
	児	162	639	110	957	142	841	148%	67%	114%	76%	
お と ら ふ ぐ き ん め だ い	稚	内	0	1,944	-	-	-	-	-	-	-	-
		船	1	2,244	0	2,433	0	3,063	236%	92%	137%	73%
	大	川	0	889	0	1,321	0	1,347	167%	67%	56%	66%
		巻	0	1,135	0	2,830	0	2,088	123%	40%	123%	54%
	女	子	0	5,356	0	5,333	0	5,377	25%	100%	100%	100%
		海	0	1,283	-	-	-	-	-	-	-	-
	小	川	0	1,916	0	2,589	0	2,927	80%	74%	200%	65%
		屋	0	869	0	2,188	-	-	0%	40%	-	-
	南	泊	-	-	-	-	0	54	-	-	-	-
		網	3	4,343	-	-	2	6,375	-	-	213%	68%
	福	岡	0	513	0	879	0	636	37%	58%	79%	81%
		津	0	2,232	0	2,721	0	2,548	38%	82%	300%	88%
	唐	浦	0	760	0	771	0	1,447	71%	99%	100%	53%
		松	0	380	0	2,526	0	1,112	267%	15%	400%	34%
	佐	保	0	2,203	0	2,840	0	813	100%	78%	25%	271%
見		0	2,700	-	-	-	-	-	-	-	-	
北	浦	5	3,578	1	2,137	3	4,622	400%	167%	174%	77%	
	計	5	3,578	1	2,137	3	4,622	400%	167%	174%	77%	
石 房 三 下 沼 奈 紀 串 土 金 浜 香 唐 松 佐 鶴 鹿	石	巻子	-	-	0	4,320	-	-	-	-	-	-
		州勝浦	56	1,443	28	1,645	42	1,460	202%	88%	135%	99%
	房	崎	11	1,700	12	1,839	12	1,780	89%	92%	92%	96%
		田	23	1,074	20	1,342	29	1,301	114%	80%	78%	83%
	三	津	134	1,140	120	1,374	139	1,244	111%	83%	97%	92%
		浦	5	1,840	4	2,204	6	1,961	126%	83%	85%	94%
	下	浦	20	577	122	404	-	-	17%	143%	-	-
		伊勝浦	0	1,144	0	1,383	0	1,511	100%	83%	950%	76%
	奈	本	0	684	0	1,557	0	1,200	1,200%	44%	100%	57%
		水	1	1,705	1	2,339	6	1,769	52%	73%	9%	96%
	紀	沢	0	1,345	0	1,486	0	1,413	500%	91%	33%	95%
		坂	0	969	-	-	0	2,150	-	-	200%	45%
	串	住	-	-	0	1,937	0	1,620	-	-	-	-
		津	-	-	0	926	0	463	-	-	-	-
	土	浦	1	389	0	573	0	715	384%	68%	277%	54%
保		0	651	1	464	0	539	21%	140%	54%	121%	
金	見	0	1,203	0	1,502	0	1,143	150%	80%	50%	105%	
	島	0	-	1	1,244	0	948	-	-	-	-	
浜	計	251	1,191	309	1,041	234	1,344	81%	114%	107%	89%	
	計	251	1,191	309	1,041	234	1,344	81%	114%	107%	89%	

(数量:t 価格:円/kg)

魚種	市場名	2017年5月		2017年4月		2016年5月		前月対比		前年同月対比			
		数量	平均価格	数量	平均価格	数量	平均価格	数量	平均価格	数量	平均価格		
にべ	石巻	巻子	18	43	10	36	7	198	176%	119%	263%	22%	
		伊勝浦	0	216	0	216	0	216	150%	100%	35%	100%	
	伊勝	紀伊	0	1,039	0	375	0	436	57%	277%	400%	238%	
		本浦	0	265	0	203	0	164	9%	131%	17%	162%	
	幡	八幡	17	315	6	366	15	226	278%	86%	110%	139%	
		南浜	0	445	0	750	0	129	150%	59%	—	—	
	金	福金	0	123	0	216	1	135	2,400%	57%	86%	91%	
		唐津	0	324	0	383	0	259	93%	85%	76%	125%	
	ぐ	松浦	長崎	0	152	0	249	0	135	150%	61%	150%	113%
			世保	10	269	5	418	8	304	224%	64%	125%	88%
	ち	鶴見	北浦	0	135	—	—	—	—	—	—	—	—
			津	3	193	1	331	1	348	263%	58%	191%	56%
油	北浦	津	0	183	1	233	0	312	7%	79%	500%	59%	
		油	0	338	0	418	0	216	150%	81%	100%	156%	
計		49	196	23	223	33	243	211%	88%	148%	81%		
天	釜大	石渡	1	893	0	1,795	2	861	100%	50%	79%	104%	
		船渡	10	1,051	0	2,932	24	797	100,900%	36%	42%	132%	
	気仙	沼川	3	1,313	0	3,825	29	721	100%	34%	12%	182%	
		巻川	0	1,085	0	1,291	7	707	450%	84%	5%	153%	
	小名	浜子	12	991	1	1,880	17	756	2,353%	53%	73%	131%	
		海子	—	—	—	—	0	108	—	—	—	—	
	大房	原浦	132	438	37	498	14	509	360%	88%	914%	86%	
		州勝	0	553	1	833	1	523	42%	66%	83%	106%	
	三沼	崎津	7	605	19	847	5	896	37%	71%	153%	68%	
		川	0	552	0	1,545	0	518	0%	36%	0%	107%	
	小奈	屋浦	1	1,338	1	1,612	2	1,383	73%	83%	61%	97%	
		紀伊	1	991	1	989	1	1,105	85%	100%	171%	90%	
串八	本浦	3	1,224	4	1,642	10	750	76%	75%	33%	163%		
	幡	2	642	1	1,155	2	1,066	249%	56%	124%	60%		
愛土	南水	—	—	—	—	0	762	—	—	—	—		
	佐清	0	431	1	729	1	502	6%	59%	7%	86%		
酒由	田良	40	629	41	941	29	775	96%	67%	136%	81%		
	念珠	—	—	—	—	8	486	—	—	—	—		
新魚	閩濁	0	762	0	664	0	655	12%	115%	12%	116%		
	津沢	22	569	21	615	20	543	107%	93%	112%	105%		
金浜	坂住	7	663	3	806	11	649	249%	82%	70%	102%		
	山港	5	670	8	966	10	611	59%	69%	48%	110%		
柴境	田田	30	583	4	1,129	40	565	758%	52%	77%	103%		
	福岡	8	457	1	637	8	513	918%	72%	89%	89%		
福唐	岡津	13	458	8	811	5	429	167%	56%	257%	107%		
	松浦	1	986	3	772	1	698	28%	128%	106%	141%		
長佐	崎保	0	1,271	1	1,737	1	1,361	58%	73%	82%	93%		
	世保	0	705	1	848	0	917	37%	83%	133%	77%		
北油	山港	3	197	77	456	27	418	4%	43%	12%	47%		
	田田	8	678	80	605	8	889	10%	112%	104%	76%		
枕山	岡津	11	722	14	681	23	692	79%	106%	48%	104%		
	浦崎	23	567	18	689	21	645	126%	82%	110%	88%		
鹿那	長崎	31	516	30	574	14	443	103%	90%	228%	116%		
	世保	82	532	194	607	78	568	42%	88%	105%	94%		
油	鶴見	16	401	247	580	52	369	6%	69%	30%	109%		
	北浦	11	600	7	906	30	480	161%	66%	37%	125%		
計	津	0	434	0	703	0	540	87%	62%	163%	80%		
	崎川	0	656	0	864	0	744	76%	76%	50%	88%		
い	鹿那	島嶼	1	355	1	740	1	602	169%	48%	128%	59%	
		計	0	729	0	668	0	631	157%	109%	122%	116%	
計		489	561	888	646	548	620	55%	87%	89%	91%		

(数量:t 価格:円/kg)

魚種	市場名	2017年5月		2017年4月		2016年5月		前月対比		前年同月対比		
		数量	平均価格	数量	平均価格	数量	平均価格	数量	平均価格	数量	平均価格	
養 ま だ い さ	津浦 浜津 浦崎 保	7	940	7	947	7	940	105%	99%	94%	100%	
		0	267	0	407	0	453	50%	66%	50%	59%	
		5	686	7	800	4	596	76%	86%	127%	115%	
		0	424	1	623	1	686	15%	68%	24%	62%	
		0	456	-	-	-	-	-	-	-	-	-
		21	816	28	782	20	837	74%	104%	103%	97%	
	計	33	813	43	805	32	825	78%	101%	103%	99%	
わ	慈渡 川巻 子匠 原浦 津本 浜南 水田 良関 潟津 沢坂 住山 港岡 津浦 崎保 見津 崎島 霸	14	698	0	1,244	11	681	135,600%	56%	119%	102%	
		45	878	5	1,676	17	841	924%	52%	269%	104%	
		8	689	1	1,359	8	616	788%	51%	98%	112%	
		42	717	12	1,259	10	674	357%	57%	432%	106%	
		0	777	155	665	2	320	0%	117%	9%	243%	
		-	-	1	1,300	0	540	-	-	-	-	
		-	-	4	1,194	-	-	-	-	-	-	
		0	57	0	395	1	76	-	14%	3%	75%	
		-	-	0	1,265	-	-	-	-	-	-	
		0	919	0	749	0	459	0%	123%	0%	200%	
		0	641	30	1,076	28	823	0%	60%	0%	78%	
		41	723	7	1,134	50	707	615%	64%	82%	102%	
		-	-	-	-	0	491	-	-	-	-	
		0	1,136	1	1,407	1	677	15%	81%	14%	168%	
		0	436	0	800	0	250	200%	55%	18%	174%	
		0	514	0	503	3	231	237%	102%	17%	223%	
		0	728	0	778	1	265	767%	94%	19%	275%	
		5	442	15	419	16	380	35%	105%	32%	116%	
		7	570	4	870	26	387	184%	66%	28%	147%	
		0	946	0	1,389	0	507	260%	68%	433%	187%	
		-	-	0	972	-	-	-	-	-	-	
		0	1,061	0	1,075	0	1,057	8%	99%	9%	100%	
		-	-	0	850	0	143	-	-	-	-	
-	-	-	-	1	370	-	-	-	-			
1	456	4	1,087	1	593	29%	42%	148%	77%			
6	1,257	4	1,057	3	672	132%	119%	202%	187%			
3	377	6	309	3	445	51%	122%	110%	85%			
2	660	2	926	5	554	105%	71%	41%	119%			
0	363	1	473	2	389	29%	77%	25%	93%			
0	396	0	935	0	720	78%	42%	108%	55%			
3	371	1	376	5	341	192%	99%	54%	109%			
0	594	0	623	0	491	100%	95%	91%	121%			
2	338	2	656	3	281	130%	52%	89%	120%			
7	230	1	420	6	152	1,266%	55%	110%	151%			
	計	187	720	256	781	202	597	73%	92%	93%	121%	
ら ほ  っ け	内別 走白 舞室 咲路 樽ら 慈古 渡沼 巻蘆 田良 関潟 津沢	21	207	125	189	464	134	17%	109%	5%	154%	
		70	234	0	300	78	262	347,750%	78%	89%	89%	
		1	281	10	326	2	271	11%	86%	55%	104%	
		34	436	2	558	13	741	1,594%	78%	259%	59%	
		0	197	0	492	0	143	119%	40%	250%	138%	
		0	171	-	-	0	333	-	-	300%	51%	
		0	194	0	414	0	162	0%	47%	0%	120%	
		0	144	0	191	0	622	60%	75%	75%	23%	
		57	250	7	213	225	199	804%	117%	25%	125%	
		6	485	10	665	18	289	64%	73%	35%	168%	
		-	-	-	-	0	864	-	-	-	-	
		-	-	0	283	-	-	-	-	-	-	
		0	605	0	1,616	0	598	400%	37%	200%	101%	
		-	-	0	2,729	-	-	-	-	-	-	
		0	1,651	-	-	0	1,604	-	-	0%	103%	
		-	-	0	864	-	-	-	-	-	-	
		0	633	-	-	0	286	-	-	300%	221%	
0	-	-	-	0	154	-	-	-	-			
-	-	-	-	0	154	-	-	-	-			
1	541	0	535	0	491	467%	101%	206%	110%			
0	240	0	350	0	317	50%	69%	11%	76%			
	計	190	281	154	235	801	179	123%	120%	24%	158%	

(数量:t 価格:円/kg)

魚種	市場名	2017年5月		2017年4月		2016年5月		前月対比		前年同月対比	
		数量	平均価格	数量	平均価格	数量	平均価格	数量	平均価格	数量	平均価格
か	稚内別走日舞室咲路樽ら戸慈古石渡沼川巻龜浜崎子匠崎本浜南田良関潟沢坂住山田岡津浦崎保見浦津島	24	175	66	181	5	179	36%	97%	505%	98%
		143	154	49	179	45	141	293%	86%	317%	109%
		25	280	20	332	27	301	122%	84%	93%	93%
		127	220	58	261	130	189	220%	84%	98%	116%
		274	171	139	293	203	217	197%	58%	135%	79%
		192	152	105	241	57	235	184%	63%	337%	65%
		1	573	2	661	4	641	58%	87%	34%	89%
		75	255	71	270	83	199	106%	94%	91%	128%
		110	224	158	222	114	169	69%	101%	96%	133%
		0	304	-	-	0	465	-	-	150%	65%
		85	298	59	511	87	327	144%	58%	98%	91%
		3	284	3	533	3	359	96%	53%	113%	79%
		47	305	50	450	50	327	94%	68%	94%	93%
		2	233	8	387	1	444	25%	60%	144%	52%
		4	453	6	494	3	557	60%	92%	101%	81%
		4	593	2	741	2	988	162%	80%	187%	60%
		2	237	2	356	3	298	122%	67%	84%	80%
		157	191	114	312	142	231	137%	61%	110%	83%
		12	464	5	453	9	607	226%	102%	140%	76%
		れ	小波鮫海三串八愛酒由念新金浜香柴浜福唐松長佐鶴北油鹿	-	-	-	-	1	135	-	-
-	-			-	-	0	645	-	-	-	-
4	665			2	657	13	336	231%	101%	30%	198%
1	1,465			0	488	0	752	-	-	-	-
1	1,465			0	2,438	0	1,527	378%	60%	139%	96%
0	767			0	440	0	440	-	-	-	-
2	796			2	575	2	740	94%	138%	75%	108%
0	-			0	-	0	829	-	-	-	-
7	312			8	388	7	381	82%	80%	99%	82%
7	452			10	419	8	421	69%	108%	94%	107%
い	念新金浜香柴浜福唐松長佐鶴北油鹿	4	301	5	361	5	286	88%	83%	80%	105%
		29	250	24	353	28	320	122%	71%	106%	78%
		57	488	68	495	48	503	83%	99%	119%	97%
		57	422	61	440	22	429	93%	96%	256%	98%
		71	360	49	437	17	438	146%	82%	414%	82%
		21	402	11	520	29	477	197%	77%	72%	84%
		92	672	67	770	102	659	137%	87%	91%	102%
		1	677	0	506	1	430	137%	134%	50%	157%
		0	455	1	474	1	363	67%	96%	74%	125%
		-	-	0	464	-	-	-	-	-	-
類	計	2	620	6	410	3	809	39%	151%	88%	77%
		2	285	1	309	2	235	196%	92%	128%	121%
		0	1,208	0	1,811	1	1,080	188%	67%	71%	112%
		-	-	0	437	0	351	-	-	-	-
		0	479	0	431	-	-	100%	111%	-	-
		-	-	5	554	3	541	-	-	-	-
		1,645	263	1,238	348	1,261	298	133%	76%	131%	88%
		0	1,224	0	1,558	0	1,635	100%	79%	100%	75%
		3	2,066	1	2,098	2	2,106	190%	98%	162%	98%
		-	-	0	1,737	-	-	-	-	-	-
3	2,063	1	2,091	2	2,106	188%	99%	162%	98%		

(数量:t 価格:円/kg)

魚種	市場名	2017年5月		2017年4月		2016年5月		前月対比		前年同月対比	
		数量	平均価格	数量	平均価格	数量	平均価格	数量	平均価格	数量	平均価格
天	稚小松前八久宮釜大気女石塩波鏡海大三沼小奈紀串八愛酒由念新魚金浜香柴浜福唐松長佐鶴北枕鹿	1	702	-	-	0	755	-	-	282%	93%
		0	1,222	1	2,036	1	813	33%	60%	16%	150%
		0	717	0	1,769	0	669	100%	41%	69%	107%
		11	501	5	924	10	532	220%	54%	110%	94%
		1	808	0	1,473	1	896	600%	55%	169%	90%
		0	1,404	1	1,495	1	1,474	48%	94%	59%	95%
		0	1,394	0	2,166	1	1,175	148%	64%	41%	119%
		2	1,073	0	2,163	3	1,016	403%	50%	63%	106%
		2	1,031	0	2,525	1	1,306	724%	41%	135%	79%
		1	760	0	1,095	2	692	417%	69%	60%	110%
		58	715	21	1,134	68	626	281%	63%	85%	114%
		20	587	4	1,083	21	691	528%	54%	97%	85%
		-	-	-	-	0	667	-	-	-	-
		18	727	22	878	35	575	83%	83%	52%	126%
		0	1,458	0	1,297	1	1,023	43%	112%	16%	142%
		-	-	0	1,302	0	995	-	-	-	-
		2	995	4	1,128	3	916	65%	88%	80%	109%
		1	1,602	2	1,622	2	1,506	73%	99%	83%	106%
		0	1,883	1	1,989	0	1,539	58%	95%	84%	122%
		0	1,528	0	1,651	0	1,637	38%	93%	45%	93%
-	-	0	1,624	0	917	-	-	-	-		
0	1,477	1	1,558	0	1,228	7%	95%	13%	120%		
1	989	1	980	1	1,275	97%	101%	208%	78%		
-	-	-	-	0	1,200	-	-	-	-		
3	542	1	922	4	517	223%	59%	86%	105%		
7	703	2	1,111	4	816	273%	63%	177%	86%		
3	586	2	1,109	4	593	166%	53%	72%	99%		
14	680	4	1,201	15	619	304%	57%	89%	110%		
1	400	-	-	0	1,008	-	-	166%	40%		
1	868	0	1,587	1	792	180%	55%	64%	110%		
0	1,228	0	1,586	1	960	80%	77%	30%	128%		
0	2,733	0	2,754	0	2,275	77%	99%	59%	120%		
0	1,366	0	1,582	0	1,256	80%	86%	95%	109%		
13	694	8	969	7	860	170%	72%	176%	81%		
1	1,080	4	915	2	751	36%	118%	85%	144%		
2	1,313	3	1,352	2	1,100	80%	97%	122%	119%		
0	562	1	762	0	642	26%	74%	78%	88%		
4	1,366	8	1,401	3	1,384	46%	98%	149%	99%		
1	707	2	974	0	525	39%	73%	224%	135%		
1	1,276	2	1,313	2	926	41%	97%	63%	138%		
0	1,534	0	2,081	0	1,552	100%	74%	100%	99%		
0	1,435	0	1,546	0	1,281	100%	93%	200%	112%		
-	-	1	1,648	1	1,635	-	-	-	-		
め	計	172	736	103	1,122	198	698	166%	66%	87%	105%



(数量:t 価格:円/kg)

魚種	市場名	2017年5月		2017年4月		2016年5月		前月対比		前年同月対比				
		数量	平均価格	数量	平均価格	数量	平均価格	数量	平均価格	数量	平均価格			
ま	稚内	別走	452	98	26	164	90	83	1,757%	60%	500%	118%		
		網走	511	92	15	142	218	84	3,428%	65%	234%	110%		
		羅臼	256	132	642	150	281	100	40%	88%	91%	132%		
		歯舞	550	164	403	204	224	191	136%	80%	245%	86%		
		室根	108	224	103	271	50	242	105%	83%	215%	93%		
		花咲	4	180	2	168	2	271	218%	107%	237%	66%		
		剣路	2	211	4	189	1	195	62%	112%	348%	108%		
		小樽	794	203	676	283	1,300	163	117%	72%	61%	125%		
		八戸	43	78	9	166	26	138	485%	47%	165%	57%		
		久慈	65	287	55	376	103	281	118%	76%	63%	102%		
		宮古	0	111	4	361	6	80	5%	31%	3%	139%		
		釜石	107	234	156	348	492	148	69%	67%	22%	158%		
		釜大	3	102	2	234	1	284	208%	44%	292%	36%		
		船大	6	177	6	272	5	300	99%	65%	121%	59%		
		船女	5	9	1	303	0	216	640%	3%	2,030%	4%		
		石川	5	92	7	103	4	245	79%	89%	130%	38%		
		石巻	195	295	68	105	259	287	288%	281%	75%	103%		
		塩巻	1	56	1	125	1	59	82%	45%	115%	95%		
		だ	小樽	鮭	-	-	-	-	1	32	-	-	-	-
				鮭	0	324	0	323	0	324	154%	100%	61%	100%
酒	0			776	0	880	0	571	48%	88%	133%	136%		
由利	2			135	2	225	1	155	123%	60%	162%	87%		
念珠	5			159	4	235	3	170	125%	68%	168%	94%		
新金	4			127	6	229	9	161	66%	55%	43%	79%		
浜沢	5			125	3	188	13	74	185%	66%	37%	169%		
坂	8			183	6	387	4	171	148%	47%	206%	107%		
住	1			195	0	314	2	176	2,183%	62%	60%	111%		
柴	1			166	0	224	3	120	220%	74%	41%	138%		
山	2			154	0	187	0	374	2,657%	82%	433%	41%		
計	3,136			164	2,198	227	3,101	164	143%	72%	101%	100%		
す	稚内	別走	1,235	81	483	78	1,257	73	256%	104%	98%	111%		
		網走	464	84	68	85	672	82	680%	99%	69%	102%		
		羅臼	1,663	85	789	103	1,899	88	211%	83%	88%	97%		
		歯舞	615	83	424	156	441	96	145%	53%	139%	86%		
		室根	111	71	240	84	3	76	46%	85%	3,493%	93%		
		花咲	7	65	3	112	0	47	217%	58%	6,560%	138%		
		剣路	3	64	26	93	0	39	12%	69%	31,200%	164%		
		剣路	5	24	13	46	6	39	37%	52%	86%	62%		
		小樽	1,949	54	1,908	54	1,087	60	102%	100%	179%	90%		
		八戸	557	84	898	78	481	82	62%	107%	116%	102%		
		久慈	422	73	102	77	877	61	414%	95%	48%	120%		
		宮古	0	14	4	215	173	56	1%	7%	0%	25%		
		釜石	993	71	343	73	1,021	54	290%	97%	97%	131%		
		釜大	25	69	5	86	0	179	486%	80%	13,667%	39%		
		船大	1	61	2	86	0	119	64%	71%	853%	51%		
		船女	0	185	0	228	0	67	50%	81%	100%	276%		
		石川	77	64	67	70	29	59	116%	90%	270%	108%		
		石巻	10	93	1	79	9	115	1,205%	118%	110%	81%		
石巻	43	71	82	75	70	78	53%	95%	62%	91%				
塩巻	0	93	0	117	0	151	70%	79%	140%	62%				
鮭	0	130	0	129	-	-	100%	101%	-	-				
酒	0	45	-	-	0	87	-	-	40%	52%				
由利	0	103	-	-	0	73	-	-	24%	141%				
念珠	-	-	-	-	0	75	-	-	-	-				
新金	-	-	-	-	0	51	-	-	-	-				
計	8,179	74	5,456	79	8,024	73	150%	93%	102%	101%				
く	八愛	幡	0	6,467	0	6,394	0	6,400	400%	101%	200%	101%		
		由	0	4,162	0	3,544	0	5,539	19%	117%	200%	75%		
		新	-	-	-	-	0	3,344	-	-	-	-		
		金	0	5,000	-	-	-	-	-	-	-	-		
		福	0	5,640	0	3,493	0	1,458	0%	161%	100%	387%		
		唐	0	334	-	-	-	-	-	-	-	-		
		長	0	3,256	0	1,740	0	1,086	317%	187%	83%	300%		
		世	0	6,195	0	5,579	0	8,022	191%	111%	88%	77%		
		鶴	1	3,266	0	3,832	0	5,164	453%	85%	319%	63%		
		鹿	0	630	-	-	0	8,100	-	-	100%	8%		
え	児	島	1	5,989	1	6,904	1	5,730	93%	87%	44%	105%		
		島	-	-	1	5,773	0	7,671	-	-	-	-		
		計	2	4,444	2	5,542	3	5,812	104%	80%	76%	76%		

(数量:t 価格:円/kg)

魚種	市場名	2017年5月		2017年4月		2016年5月		前月対比		前年同月対比	
		数量	平均価格	数量	平均価格	数量	平均価格	数量	平均価格	数量	平均価格
おきあみ	山宮大釜大気志女	-	-	204	100	-	-	-	-	-	-
	田古榎石渡沼川	-	-	257	112	-	-	-	-	-	-
	船仙津	-	-	37	101	-	-	-	-	-	-
	大釜	5	160	447	117	-	-	1%	137%	-	-
	大気志女	-	-	1,042	125	-	-	-	-	-	-
	沼川	-	-	723	98	-	-	-	-	-	-
計	5	160	4,554	105	-	-	0%	153%	-	-	
がさみ	大女石鮪海愛酒由新金長鶴鹿	0	225	0	1,296	0	645	100%	17%	0%	35%
	渡川巻子	0	648	-	-	0	1,322	-	-	0%	49%
	藤川	5	871	2	1,381	5	1,218	199%	63%	93%	72%
	子	0	1,623	0	1,622	0	1,622	233%	100%	42%	100%
	匠	0	1,080	0	324	0	630	200%	333%	7%	171%
	南田良漏沢崎見島	-	-	-	-	0	562	-	-	-	-
	酒	0	2,000	0	1,000	0	1,091	100%	200%	100%	183%
	由	0	572	0	1,333	0	636	100%	43%	100%	90%
	良	0	2,052	0	2,485	0	5,940	0%	83%	-	35%
	漏	-	-	-	-	0	400	-	-	-	-
計	5	895	3	1,299	6	1,247	182%	69%	85%	72%	
あわ	小松石房三沼紀串八酒由念新金浜香柴浜福唐松長佐鶴枕	0	7,088	0	6,930	0	7,625	100%	102%	100%	93%
	梅ら巻浦崎津浦本浜田良関漏沢坂住山田岡津浦崎保見崎	0	5,400	0	16,544	2	5,659	3,000%	33%	18%	95%
	州勝	1	9,020	-	-	1	6,792	-	-	68%	133%
	勝	-	-	-	-	1	8,922	-	-	-	-
	浦	0	7,132	0	7,269	0	8,267	100%	98%	100%	86%
	津	0	7,758	0	8,553	0	7,624	225%	91%	300%	102%
	浦	0	6,198	0	5,740	0	5,712	50%	108%	33%	109%
	本	-	-	0	7,295	0	5,846	-	-	-	-
	浜	1	6,000	1	6,780	1	4,835	191%	88%	75%	124%
	田	0	7,833	0	7,615	0	6,213	322%	103%	121%	126%
	良	0	8,370	1	7,826	1	6,356	30%	107%	62%	132%
	関	0	8,296	1	8,099	0	7,181	35%	102%	55%	116%
	漏	0	7,730	0	6,739	0	7,422	64%	115%	47%	104%
	沢	-	-	-	-	0	5,000	-	-	-	-
	坂	-	-	0	8,100	0	8,098	-	-	-	-
	住	0	6,478	0	6,222	0	6,476	36%	104%	133%	100%
	山	0	6,463	0	7,151	0	3,850	50%	90%	50%	168%
田	0	7,271	0	9,603	0	3,580	33%	76%	120%	203%	
岡	-	-	-	-	0	6,480	-	-	-	-	
津	1	3,001	1	3,113	1	2,490	108%	96%	118%	121%	
浦	-	-	0	4,494	-	-	-	-	-	-	
崎	0	6,485	0	7,587	0	7,402	78%	85%	86%	88%	
保	-	-	0	9,072	0	9,378	-	-	-	-	
見	0	7,441	0	7,964	0	5,652	100%	93%	100%	132%	
崎	-	-	-	-	0	6,500	-	-	-	-	
計	5	6,598	5	6,961	8	6,045	103%	95%	58%	109%	
冷かっ(釣)	焼枕	1,782	478	1,035	510	2,163	267	172%	94%	82%	179%
	津崎	525	418	-	-	760	282	-	-	69%	148%
計	2,307	464	1,035	510	2,922	271	223%	91%	79%	171%	
冷かっ(巻)	石小焼枕山	732	245	-	-	5	211	-	-	15,419%	116%
	名	14	187	-	-	-	-	-	-	-	-
	巻	7,322	261	3,999	240	5,890	199	183%	109%	124%	131%
	枕	3,620	243	3,017	229	3,776	193	120%	106%	96%	126%
山	3,844	259	917	242	2,471	207	419%	107%	156%	125%	
計	15,532	255	7,934	236	12,142	199	196%	109%	128%	129%	
冷かっ(他)	三清焼	0	239	1	162	-	-	-	13%	148%	-
	崎	-	-	1	369	-	-	-	-	-	-
	水津	7	493	6	415	-	-	116%	119%	-	-
計	7	487	8	369	-	-	85%	132%	-	-	
冷め(南まぐる)	三清焼	15	2,072	19	1,956	8	2,058	79%	106%	194%	101%
	崎	100	1,921	58	1,893	48	1,919	172%	101%	208%	100%
	水津	-	-	1	972	1	1,080	-	-	-	-
計	115	2,072	78	1,893	57	1,919	147%	109%	202%	108%	
冷め(ち)	氣三清焼	507	1,209	894	1,133	725	968	57%	107%	70%	125%
	仙	196	1,207	781	1,118	358	955	25%	108%	55%	126%
	沼	291	1,204	315	1,077	501	936	92%	112%	58%	129%
	崎	-	-	12	1,032	1	1,026	-	-	-	-
計	994	1,207	2,003	1,118	1,585	955	50%	108%	63%	126%	

(数量:t 価格:円/kg)

魚種	市場名	2017年5月		2017年4月		2016年5月		前月対比		前年同月対比		
		数量	平均価格	数量	平均価格	数量	平均価格	数量	平均価格	数量	平均価格	
だ冷 る海 ま巻	石焼枕山	巻	-	-	-	1	278	-	-	-	-	
		津	284	161	98	156	192	155	290%	103%	148%	104%
		崎	324	139	92	141	226	127	354%	99%	144%	109%
	川	182	143	8	149	96	140	2,272%	96%	191%	102%	
	計	791	148	198	149	514	140	400%	99%	154%	105%	
冷 き は だ	三清焼	崎	0	864	22	788	0	702	0%	110%	14%	123%
		水	33	929	54	841	46	697	61%	110%	72%	133%
		津	451	929	325	845	533	697	139%	110%	85%	133%
	計	484	929	400	841	580	697	121%	110%	83%	133%	
き冷 は海 だ巻	石小焼枕山	巻	85	369	-	-	46	345	-	-	185%	107%
		名	-	-	-	-	5	326	-	-	-	-
		浜	2,037	337	1,694	316	395	329	120%	107%	515%	102%
	崎	1,367	299	1,003	278	280	266	136%	107%	489%	112%	
川	714	324	384	337	81	307	186%	96%	878%	106%		
	計	4,203	323	3,082	306	808	306	136%	105%	520%	106%	
き冷 め海 じ巻	焼枕山	津	528	188	255	178	1,264	201	207%	106%	42%	94%
		崎	374	176	249	164	955	172	150%	107%	39%	102%
		川	753	189	71	187	538	194	1,063%	101%	140%	97%
	計	1,655	186	575	173	2,756	190	288%	107%	60%	98%	
冷 び ん な が	石小三清焼枕	巻	0	341	-	-	58	324	-	-	1%	105%
		名	-	-	-	-	9	324	-	-	-	-
		浜	0	280	36	334	-	-	0%	84%	-	-
	水	16	425	78	360	33	352	21%	118%	48%	121%	
津	115	426	48	383	89	376	242%	111%	129%	113%		
崎	0	100	1	150	-	-	46%	67%	-	-		
	計	131	426	163	360	189	353	80%	118%	69%	120%	
い冷 す る か め	八酒浜	戸	23	857	28	863	50	518	82%	99%	46%	165%
		田	8	540	-	-	-	-	-	-	-	-
		坂	0	331	-	-	1	187	-	-	34%	177%
	計	31	776	28	863	51	514	110%	90%	61%	151%	
い洋冷 あ太 かか平	八氣仙沼	戸	13	539	-	-	-	-	-	-	-	-
		計	13	539	0	398	-	-	13,000%	135%	-	-
スN メルZ冷	八戸	戸	-	-	-	-	797	398	-	-	-	-
		計	-	-	-	-	797	398	-	-	-	-

表2 消費地市場魚種別取扱量並平均価格

(数量:t 価格:円/kg)

魚種	市場名		2017年5月		2017年4月		2016年5月		前月対比		前年同月対比	
			数量	価格	数量	価格	数量	価格	数量	価格	数量	価格
ま あ じ	札幌	幌	23	479	20	569	29	468	115%	84%	77%	102%
		京	1,331	553	1,182	620	1,850	451	113%	89%	72%	123%
	名古屋	屋	271	449	185	590	312	457	146%	76%	87%	98%
		阪	235	431	187	520	204	458	126%	83%	115%	94%
	合計		1,859	522	1,574	604	2,395	453	118%	86%	78%	115%
ま る あ じ	札幌	京	41	282	49	272	2	185	83%	104%	1,642%	152%
		屋	111	246	50	383	84	252	225%	64%	132%	98%
	名古屋	阪	183	258	123	349	138	307	149%	74%	133%	84%
		合計	335	257	221	340	225	285	151%	76%	149%	90%
	さ ば 類	札幌	幌	37	324	26	408	51	323	144%	79%	71%
京			682	354	699	422	732	370	98%	84%	93%	96%
名古屋		屋	329	298	324	376	338	324	102%	79%	97%	92%
		阪	308	297	333	357	322	341	92%	83%	96%	87%
合計			1,356	327	1,382	395	1,444	351	98%	83%	94%	93%
ま い わ し	札幌	幌	41	244	27	273	29	306	151%	89%	141%	80%
		京	733	290	604	288	758	316	121%	101%	97%	92%
	名古屋	屋	224	270	229	244	274	267	98%	111%	82%	101%
		阪	189	264	202	248	216	242	94%	106%	88%	109%
	合計		1,187	281	1,062	271	1,276	293	112%	104%	93%	96%
す る め い か	札幌	幌	29	682	-	-	39	693	-	-	75%	98%
		京	213	634	77	958	214	726	277%	66%	100%	87%
	名古屋	屋	125	633	34	1,184	172	652	365%	53%	73%	97%
		阪	138	573	40	894	145	521	342%	64%	95%	110%
	合計		505	620	151	992	570	649	334%	62%	89%	95%
は ま ち ぶ	札幌	幌	27	1,505	29	1,438	31	1,193	91%	105%	85%	126%
		京	337	1,170	413	1,095	442	955	82%	107%	76%	123%
	名古屋	屋	173	535	204	588	244	466	85%	91%	71%	115%
		阪	267	805	209	1,108	184	1,322	128%	73%	146%	61%
	合計		804	923	855	989	900	906	94%	93%	89%	102%
り 類	札幌	幌	112	237	160	277	91	259	70%	86%	123%	92%
		京	1,900	303	2,560	310	1,518	299	74%	98%	125%	101%
	名古屋	屋	504	318	735	339	516	317	69%	94%	98%	100%
		阪	102	283	93	337	140	270	111%	84%	73%	105%
	合計		2,619	302	3,547	315	2,265	300	74%	96%	116%	101%
さ わ ら	札幌	幌	2	998	1	2,002	1	1,173	218%	50%	152%	85%
		京	219	1,032	187	1,334	184	999	117%	77%	119%	103%
	名古屋	屋	126	781	104	982	140	721	122%	80%	90%	108%
		阪	166	790	122	981	179	713	136%	81%	93%	111%
	合計		513	892	413	1,143	504	821	124%	78%	102%	109%
か つ お	札幌	幌	56	319	14	551	17	519	410%	58%	330%	61%
		京	1,373	603	997	745	927	817	138%	81%	148%	74%
	名古屋	屋	346	507	193	715	215	742	179%	71%	161%	68%
		阪	300	511	228	652	244	707	132%	78%	123%	72%
	合計		2,076	566	1,432	724	1,402	783	145%	78%	148%	72%
く ろ ま ぐ ろ	札幌	幌	87	2,257	53	3,012	63	2,616	164%	75%	138%	86%
		京	492	2,789	368	3,479	443	2,965	133%	80%	111%	94%
	名古屋	屋	88	2,677	65	3,199	77	2,957	135%	84%	114%	91%
		阪	23	1,626	1	3,154	92	3,262	2,911%	52%	25%	50%
	合計		690	2,669	488	3,390	675	2,972	141%	79%	102%	90%
き は だ	札幌	幌	1	2,041	2	1,975	2	754	37%	103%	29%	271%
		京	116	721	59	1,084	225	746	198%	67%	52%	97%
	名古屋	屋	311	1,258	317	1,377	381	1,050	98%	91%	82%	120%
		阪	91	1,329	73	1,617	94	1,191	126%	82%	97%	112%
	合計		520	1,151	451	1,380	702	971	115%	83%	74%	119%

(数量:t 価格:円/kg)

魚種	市場名		2017年4月		2017年3月		2016年4月		前月対比		前年同月対比	
			数量	価格	数量	価格	数量	価格	数量	価格	数量	価格
めばち	札幌	幌	22	1,192	24	1,333	26	1,157	88%	89%	83%	103%
		京	55	1,749	62	1,992	76	1,696	90%	88%	73%	103%
	大古	阪	12	689	12	1,378	7	584	106%	50%	176%	118%
		計	89	1,467	98	1,754	109	1,496	91%	84%	82%	98%
たち魚	東名大	京	31	1,992	28	1,719	27	1,963	110%	116%	114%	101%
		屋	15	1,390	20	1,281	14	1,265	77%	109%	109%	110%
	古	阪	8	1,884	10	2,328	17	1,662	84%	81%	48%	113%
		計	54	1,808	57	1,673	58	1,708	95%	108%	94%	106%
さん	札幌	幌	2	313	2	327	1	322	84%	96%	129%	97%
		京	137	418	136	417	125	408	101%	100%	110%	102%
	東名大	古	31	382	36	390	45	399	86%	98%	69%	96%
		阪	24	437	20	434	14	441	117%	101%	169%	99%
ま	計	193	414	194	413	185	408	100%	100%	105%	101%	
か	札幌	幌	337	270	443	334	338	332	76%	81%	100%	81%
		京	370	646	420	626	340	724	88%	103%	109%	89%
	東名大	古	160	460	177	535	152	521	91%	86%	106%	88%
		阪	116	588	134	607	109	670	87%	97%	107%	88%
れい	計	983	480	1,174	500	938	544	84%	96%	105%	88%	
天ひらめ	札幌	幌	53	873	11	1,700	44	923	482%	51%	120%	95%
		京	89	1,039	66	1,448	112	1,048	136%	72%	79%	99%
	東名大	古	62	1,393	40	1,712	53	1,459	155%	81%	117%	95%
		阪	23	1,054	7	1,851	15	1,166	317%	57%	149%	90%
め	計	226	1,098	124	1,579	225	1,128	183%	70%	101%	97%	
養ひらめ	札幌	幌	4	2,556	6	2,531	4	2,469	62%	101%	87%	104%
		京	70	1,790	71	2,025	73	1,762	100%	88%	96%	102%
	東名大	古	16	1,390	17	1,827	21	1,557	92%	76%	73%	89%
		阪	37	1,699	35	1,705	28	1,804	106%	100%	131%	94%
め	計	126	1,736	128	1,935	127	1,759	99%	90%	100%	99%	
天まだい	札幌	幌	0	1,698	0	1,431	0	845	760%	119%	138%	201%
		京	279	798	416	827	282	772	67%	96%	99%	103%
	東名大	古	111	668	116	792	63	733	96%	84%	177%	91%
		阪	113	651	132	797	190	441	85%	82%	60%	148%
い	計	503	737	665	815	535	650	76%	90%	94%	113%	
養まだい	札幌	幌	21	1,085	26	1,044	28	1,011	81%	104%	75%	107%
		京	1,035	1,002	1,093	1,015	993	974	95%	99%	104%	103%
	東名大	古	217	973	222	951	229	924	98%	102%	95%	105%
		阪	332	1,033	307	1,018	288	1,002	108%	101%	115%	103%
い	計	1,606	1,006	1,649	1,007	1,538	972	97%	100%	104%	103%	
いさき	東名大	京	161	957	84	1,231	204	922	192%	78%	79%	104%
		屋	52	710	20	1,006	72	768	266%	71%	72%	92%
	古	阪	49	727	16	1,066	52	786	312%	68%	94%	92%
		計	262	865	119	1,172	328	867	220%	74%	80%	100%
塩たら	札幌	幌	104	291	108	352	92	327	97%	83%	113%	89%
		京	100	964	113	1,095	126	871	88%	88%	79%	111%
	東名大	古	63	916	74	998	58	896	84%	92%	108%	102%
		計	267	689	295	799	276	694	90%	86%	97%	99%
ぎけん	札幌	幌	45	806	72	924	44	689	62%	87%	103%	117%
		京	176	1,147	103	1,226	184	1,054	170%	94%	95%	109%
さ	計	221	1,077	176	1,102	228	984	126%	98%	97%	110%	
ふとぐら	東名大	京	11	1,393	14	1,673	15	1,841	81%	83%	78%	76%
		計	11	1,393	14	1,673	15	1,841	81%	83%	78%	76%
めき鯛	東名大	京	286	1,565	237	1,810	225	1,744	121%	86%	127%	90%
		計	286	1,565	237	1,810	225	1,744	121%	86%	127%	90%

(数量:t 価格:円/kg)

魚種	市場名		2017年4月		2017年3月		2016年4月		前月対比		前年同月対比	
			数量	価格	数量	価格	数量	価格	数量	価格	数量	価格
あ わ び	札 東 名 大 合	幌 京 屋 阪 計	8	6,480	7	6,234	8	6,301	107%	104%	100%	103%
			42	7,910	29	7,190	40	7,493	144%	110%	106%	106%
			6	5,713	7	5,167	6	5,947	85%	111%	101%	96%
			8	5,857	7	6,140	7	5,673	113%	95%	111%	103%
ほ た て	札 東 名 大 合	幌 京 屋 阪 計	89	517	62	534	113	510	144%	97%	79%	101%
156			646	155	612	163	622	101%	106%	96%	104%	
35			578	41	503	37	563	84%	115%	93%	103%	
279			597	257	576	313	575	109%	104%	89%	104%	
が ざ み	東 名 大 合	京 屋 阪 計	11	1,527	4	2,105	10	1,834	274%	73%	114%	83%
			16	1,425	7	1,922	9	1,801	222%	74%	179%	79%
			2	2,433	1	3,227	3	1,976	145%	75%	71%	123%
			29	1,538	13	2,131	22	1,840	230%	72%	134%	84%
く る ま え び	札 東 名 大 合	幌 京 屋 阪 計	0	7,653	0	6,048	-	-	38%	127%	-	-
			37	5,376	34	5,520	32	7,210	109%	97%	117%	75%
			10	5,136	10	5,220	7	6,292	109%	98%	144%	82%
			8	5,355	8	4,728	5	10,050	102%	113%	170%	53%
塩 紅 さ け	札 東 名 古 合	幌 京 屋 阪 計	45	974	51	999	30	1,046	89%	97%	153%	93%
			159	1,036	150	1,053	136	1,089	106%	98%	117%	95%
			10	1,399	11	1,324	11	1,473	89%	106%	89%	95%
			215	1,040	212	1,054	177	1,106	101%	99%	122%	94%
塩 と き さ	札 東 名 古 合	幌 京 屋 阪 計	26	734	14	770	32	779	193%	95%	81%	94%
			43	1,045	43	986	36	1,070	102%	106%	122%	98%
			62	871	64	830	53	896	98%	105%	118%	97%
			132	901	120	879	120	916	110%	103%	109%	98%
塩 銀 さ け	札 東 名 古 合	幌 京 屋 阪 計	4	1,087	3	1,077	2	756	141%	101%	168%	144%
			296	1,044	272	1,037	276	910	109%	101%	107%	115%
			64	1,104	50	1,103	83	883	130%	100%	77%	125%
			365	1,055	325	1,047	362	903	112%	101%	101%	117%
塩 あ き さ	札 東 名 古 合	幌 京 屋 阪 計	9	634	10	662	18	583	94%	96%	50%	109%
			38	752	47	692	31	705	82%	109%	124%	107%
			21	642	20	765	12	758	105%	84%	179%	85%
			68	703	76	707	60	679	89%	99%	113%	103%
ケ 塩 類	大	阪	186	1,089	187	1,054	203	981	99%	103%	91%	111%
	合	計	186	1,089	187	1,054	203	981	99%	103%	91%	111%
塩 ま す	札 東 名 古 合	幌 京 屋 阪 計	2	1,176	3	1,103	12	733	77%	107%	18%	160%
			16	1,288	19	1,296	65	611	85%	99%	25%	211%
			5	763	2	1,034	3	890	259%	74%	186%	86%
			24	1,162	24	1,251	80	639	99%	93%	30%	182%
塩 た ら こ	札 東 名 古 合	幌 京 屋 阪 計	70	1,776	61	2,104	77	2,212	114%	84%	91%	80%
			104	1,464	128	1,442	103	1,523	81%	102%	101%	96%
			48	1,443	36	1,977	35	1,956	133%	73%	139%	74%
			222	1,557	225	1,708	214	1,840	98%	91%	104%	85%
い め ん こ た	札 東 合	幌 京 計	21	1,642	21	1,502	15	1,835	100%	109%	137%	89%
			157	1,628	184	1,625	151	1,520	86%	100%	104%	107%
			178	1,630	204	1,612	167	1,549	87%	101%	107%	105%
い く ら	札 東 名 大 合	幌 京 屋 阪 計	51	5,705	49	5,389	71	4,857	105%	106%	72%	117%
			120	5,759	151	6,057	153	4,034	80%	95%	78%	143%
			15	6,461	20	5,966	17	4,738	74%	108%	85%	136%
			6	6,723	8	6,764	6	5,030	75%	99%	106%	134%
192	5,829	228	5,931	247	4,343	84%	98%	78%	134%			

(数量:t 価格:円/kg)

魚種	市場名		2017年4月		2017年3月		2016年4月		前月対比		前年同月対比	
			数量	価格	数量	価格	数量	価格	数量	価格	数量	価格
冷す るめ いか	札幌 東名 大古	幌 京	52	833	53	842	136	530	99%	99%	39%	157%
		屋	98	988	120	945	250	587	82%	105%	39%	168%
	合 計		40	813	53	803	57	506	75%	101%	69%	161%
			190	909	225	888	443	559	84%	102%	43%	163%
冷 き は だ	札幌 東名 大古	幌 京	8	1,308	9	1,375	7	1,133	84%	95%	117%	115%
		屋	91	1,137	217	938	102	958	42%	121%	89%	119%
	合 計		250	1,204	262	1,149	237	1,092	96%	105%	105%	110%
			86	1,206	79	1,162	86	1,070	109%	104%	100%	113%
冷 め ば ち	札幌 東名 大古	幌 京	16	1,878	9	1,913	13	1,637	182%	98%	119%	115%
		屋	1,335	1,250	1,516	1,178	1,469	1,029	88%	106%	91%	121%
	合 計		30	1,444	36	1,503	40	1,310	83%	96%	75%	110%
			47	1,250	49	1,191	73	1,081	95%	105%	64%	116%
冷 黒 鮪	札幌 東名 大古	幌 京	12	3,359	15	3,298	13	3,267	79%	102%	93%	103%
		屋	300	3,207	342	3,193	213	3,490	88%	100%	141%	92%
	合 計		43	3,421	50	3,408	37	3,472	86%	100%	117%	99%
			23	3,503	21	3,535	22	4,028	110%	99%	105%	87%
冷 南 鮪	札幌 東名 大古	幌 京	1	2,585	0	2,306	0	4,490	154%	112%	762%	58%
		屋	333	2,163	378	2,126	251	2,147	88%	102%	132%	101%
	合 計		7	2,267	11	2,193	10	1,934	64%	103%	69%	117%
			17	2,332	20	2,383	10	2,717	86%	98%	161%	86%
冷 さん ま さ ば	札幌 東名 大古	幌 京	92	313	103	312	107	300	89%	100%	86%	104%
		屋	23	454	18	435	55	316	123%	104%	42%	144%
	合 計		39	394	52	354	27	432	73%	111%	141%	91%
			36	327	49	371	39	401	74%	88%	93%	82%
冷 さ ま さ ば	札幌 東名 大古	幌 京	58	531	72	511	78	483	80%	104%	74%	110%
		屋	213	571	300	524	246	504	71%	109%	87%	113%
	合 計		50	624	57	598	69	598	89%	104%	73%	104%
			34	513	62	453	33	583	55%	113%	102%	88%
冷 さ け	札幌 東名 大古	幌 京	147	968	167	969	284	778	88%	100%	52%	124%
		屋	935	1,090	1,576	1,018	1,324	831	59%	107%	71%	131%
	合 計		143	1,499	180	1,413	207	1,205	80%	106%	69%	124%
			151	1,003	175	1,003	121	847	86%	100%	125%	118%
冷 ま す た こ	札幌 東名 大古	幌 京	40	1,451	33	1,566	67	1,096	122%	93%	60%	132%
		屋	9	829	11	839	7	1,286	87%	99%	134%	64%
	合 計		12	1,191	16	1,034	19	1,256	73%	115%	63%	95%
			25	1,666	30	1,658	30	1,349	84%	100%	83%	123%
冷 い も かん	札幌 東名 大古	幌 京	159	805	163	811	69	848	98%	99%	231%	95%
		屋	579	954	546	949	482	909	106%	101%	120%	105%
	合 計		54	1,185	87	1,130	38	1,215	63%	105%	144%	98%
			125	979	142	986	99	1,112	88%	99%	126%	88%
冷 す り 身	札幌 東名 大古	幌 京	27	1,688	34	1,638	38	1,383	81%	103%	72%	122%
		屋	31	1,280	43	1,116	31	1,234	73%	115%	100%	104%
	合 計		59	1,470	77	1,345	70	1,316	77%	109%	84%	112%
			13	788	16	743	20	570	84%	106%	67%	138%
冷 す り 身	札幌 東名 大古	幌 京	7	639	17	488	8	635	42%	131%	84%	101%
		屋	43	426	40	459	38	485	109%	93%	113%	88%
	合 計		64	526	72	529	67	529	88%	99%	96%	99%

表3 5月中消費地市場取扱状況

平成29年5月

単位:トン

	東 京				名 古 屋				大 阪			
	総取扱量	生鮮品	冷凍品	加工品	総取扱量	生鮮品	冷凍品	加工品	総取扱量	生鮮品	冷凍品	加工品
上 旬	9,394	4,474	1,518	3,402	1,898	772	317	807	2,862	1,423	477	963
中 旬	11,682	5,719	2,030	3,931	3,015	1,345	488	1,184	3,146	1,612	674	860
下 旬	9,961	4,970	1,801	3,189	2,508	1,138	383	987	2,656	1,496	433	728
計	31,037	15,163	5,349	10,522	7,421	3,255	1,188	2,978	8,665	4,531	1,584	2,551
前 月	30,355	14,240	6,536	9,577	7,115	3,135	1,165	2,816	8,178	4,204	1,498	2,476
前月比	102	106	82	110	104	104	102	106	106	108	106	103
前年同月	31,332	14,910	6,007	10,415	7,576	3,372	1,212	2,995	8,230	4,259	1,456	2,515
前年同月比	99	102	89	101	98	97	98	99	105	106	109	101



表4 産地魚種別魚体組成表(5月)

魚種名	2017年5月				2017年4月				前月との割合の差			
	大型	中型	小型	極小	大型	中型	小型	極小	大型	中型	小型	極小
マイワシ	0.4%	89.7%	9.9%	0.0%	3.9%	63.0%	33.1%	0.0%	-3.5%	26.7%	-23.2%	0.0%
カタクチイワシ	0.0%	0.0%	0.0%	0.0%	0.0%	95.2%	4.8%	0.0%	0.0%	-95.2%	-4.8%	0.0%
ウルメイワシ	0.0%	100.0%	0.0%	0.0%	1.8%	93.8%	4.4%	0.0%	-1.8%	6.2%	-4.4%	0.0%
マアジ	1.8%	3.8%	9.5%	84.9%	2.1%	6.7%	34.0%	57.3%	-0.3%	-2.8%	-24.4%	27.6%
丸アジ	32.0%	48.0%	20.0%	0.0%	17.0%	64.0%	19.0%	0.0%	15.0%	-16.0%	1.0%	0.0%
ムロアジ	0.0%	0.0%	0.0%	100.0%	0.0%	0.0%	0.0%	0.0%	0.0%	0.0%	0.0%	100.0%
さば類	0.2%	0.7%	3.2%	96.0%	0.4%	1.0%	0.5%	98.1%	-0.2%	-0.4%	2.7%	-2.1%
マサバ	0.7%	1.4%	4.1%	93.9%	0.0%	0.0%	0.6%	99.4%	0.7%	1.4%	3.5%	-5.5%
ゴマサバ	0.0%	0.0%	0.0%	100.0%	0.0%	0.0%	0.9%	99.1%	0.0%	0.0%	-0.9%	0.9%
ぶり類	2.9%	45.6%	17.2%	34.3%	4.0%	34.3%	36.7%	25.0%	-1.1%	11.3%	-19.5%	9.3%
ハマチ	0.0%	100.0%	0.0%	0.0%	15.0%	80.0%	5.0%	0.0%	-15.0%	20.0%	-5.0%	0.0%
ヒラマサ	0.0%	0.0%	0.0%	0.0%	0.0%	0.0%	0.0%	0.0%	0.0%	0.0%	0.0%	0.0%
さわら類	27.5%	35.1%	37.3%	0.0%	5.8%	3.2%	91.0%	0.0%	21.8%	31.9%	-53.7%	0.0%
マダイ(天然)	21.4%	56.3%	22.3%	0.0%	27.2%	37.4%	35.4%	0.0%	-5.7%	18.9%	-13.1%	0.0%
マダイ(養殖)	35.0%	39.0%	26.0%	0.0%	36.0%	41.0%	23.0%	0.0%	-1.0%	-2.0%	3.0%	0.0%
チダイ	37.0%	48.0%	15.0%	0.0%	34.0%	54.0%	12.0%	0.0%	3.0%	-6.0%	3.0%	0.0%
クロマダロ	99.9%	0.0%	0.1%	0.0%	79.7%	0.0%	20.3%	0.0%	20.2%	0.0%	-20.2%	0.0%
メジマダロ	0.0%	0.0%	0.0%	0.0%	0.0%	0.0%	0.0%	0.0%	0.0%	0.0%	0.0%	0.0%
キハダ	14.2%	0.0%	85.8%	0.0%	22.1%	0.0%	77.9%	0.0%	-8.0%	0.0%	8.0%	0.0%
冷キハダ	0.0%	0.0%	0.0%	0.0%	0.0%	0.0%	0.0%	0.0%	0.0%	0.0%	0.0%	0.0%
メバチ	0.0%	0.0%	0.0%	0.0%	0.0%	0.0%	0.0%	0.0%	0.0%	0.0%	0.0%	0.0%
冷メバチ	0.0%	0.0%	0.0%	0.0%	0.0%	0.0%	0.0%	0.0%	0.0%	0.0%	0.0%	0.0%
ビンナガ	0.0%	0.0%	0.0%	100.0%	0.0%	0.0%	0.0%	100.0%	0.0%	0.0%	0.0%	0.0%
冷ビンナガ	100.0%	0.0%	0.0%	0.0%	0.0%	0.0%	0.0%	0.0%	100.0%	0.0%	0.0%	0.0%
カツオ	0.0%	0.0%	0.0%	0.0%	0.0%	0.0%	0.0%	0.0%	0.0%	0.0%	0.0%	0.0%
カツオ(釣)	0.0%	0.0%	100.0%	0.0%	0.0%	0.0%	0.0%	0.0%	0.0%	0.0%	100.0%	0.0%
カツオ(巻)	79.1%	0.0%	4.2%	16.7%	91.0%	0.0%	9.0%	0.0%	-11.9%	0.0%	-4.8%	16.7%
冷カツオ	0.0%	0.0%	0.0%	0.0%	0.0%	0.0%	0.0%	0.0%	0.0%	0.0%	0.0%	0.0%
冷カツオ(釣)	75.0%	19.0%	6.0%	0.0%	85.0%	12.0%	3.0%	0.0%	-10.0%	7.0%	3.0%	0.0%
冷カツオ(巻網)	38.0%	50.0%	12.0%	0.0%	39.0%	43.0%	18.0%	0.0%	-1.0%	7.0%	-6.0%	0.0%
カレイ類	0.0%	0.0%	0.0%	0.0%	0.0%	0.0%	0.0%	0.0%	0.0%	0.0%	0.0%	0.0%
天ヒラメ	100.0%	0.0%	0.0%	0.0%	100.0%	0.0%	0.0%	0.0%	0.0%	0.0%	0.0%	0.0%
マカジキ	0.0%	0.0%	0.0%	0.0%	0.0%	0.0%	0.0%	0.0%	0.0%	0.0%	0.0%	0.0%
メカジキ	0.0%	0.0%	0.0%	0.0%	0.0%	0.0%	0.0%	0.0%	0.0%	0.0%	0.0%	0.0%
サンマ	0.0%	0.0%	0.0%	0.0%	0.0%	0.0%	0.0%	0.0%	0.0%	0.0%	0.0%	0.0%
マダラ	7.0%	60.0%	33.0%	0.0%	0.0%	99.0%	1.0%	0.0%	7.0%	-39.0%	32.0%	0.0%
スケトウダラ	0.0%	99.0%	1.0%	0.0%	0.0%	0.0%	0.0%	0.0%	0.0%	99.0%	1.0%	0.0%
ホッケ	0.0%	0.0%	0.0%	0.0%	0.0%	0.0%	0.0%	0.0%	0.0%	0.0%	0.0%	0.0%
ニベ・グチ類	60.0%	40.0%	0.0%	0.0%	0.0%	0.0%	0.0%	0.0%	60.0%	40.0%	0.0%	0.0%
キンメダイ	10.1%	36.3%	27.7%	25.9%	7.6%	28.0%	28.9%	35.4%	2.4%	8.3%	-1.2%	-9.5%
イサキ	4.9%	88.8%	6.3%	0.0%	22.6%	51.5%	25.9%	0.0%	-17.7%	37.3%	-19.6%	0.0%
タチウオ	0.0%	0.0%	100.0%	0.0%	28.0%	63.0%	9.0%	0.0%	-28.0%	-63.0%	91.0%	0.0%
トラフグ	96.0%	0.0%	4.0%	0.0%	0.0%	0.0%	0.0%	0.0%	96.0%	0.0%	4.0%	0.0%
スルメイカ	0.9%	11.4%	54.6%	33.0%	7.2%	11.1%	74.4%	7.3%	-6.2%	0.3%	-19.8%	25.7%
冷スルメイカ	0.0%	0.0%	0.0%	0.0%	80.0%	19.0%	0.0%	1.0%	-80.0%	-19.0%	0.0%	-1.0%
冷NZマツイカ	0.0%	0.0%	0.0%	0.0%	0.0%	0.0%	0.0%	0.0%	0.0%	0.0%	0.0%	0.0%
ヤリイカ	0.0%	0.0%	0.0%	0.0%	0.0%	0.0%	0.0%	0.0%	0.0%	0.0%	0.0%	0.0%
ケンサキイカ	0.0%	0.0%	0.0%	0.0%	29.0%	71.0%	0.0%	0.0%	-29.0%	-71.0%	0.0%	0.0%
冷アカイカ(太平洋)	0.0%	0.0%	0.0%	0.0%	0.0%	0.0%	0.0%	0.0%	0.0%	0.0%	0.0%	0.0%
タコ類	100.0%	0.0%	0.0%	0.0%	30.0%	50.0%	20.0%	0.0%	70.0%	-50.0%	-20.0%	0.0%
マダコ	0.0%	0.0%	0.0%	0.0%	30.0%	50.0%	20.0%	0.0%	-30.0%	-50.0%	-20.0%	0.0%
水ダコ	100.0%	0.0%	0.0%	0.0%	100.0%	0.0%	0.0%	0.0%	0.0%	0.0%	0.0%	0.0%
アワビ	20.0%	37.0%	43.0%	0.0%	20.0%	50.0%	30.0%	0.0%	0.0%	-13.0%	13.0%	0.0%
サザエ	40.0%	41.0%	19.0%	0.0%	39.0%	44.0%	17.0%	0.0%	1.0%	-3.0%	2.0%	0.0%

表5 産地魚種別水揚累計・平均価格(5月)

数量:トン、価格:円/kg

	2017年5月		2017年5月末累計		2016年5月		2016年5月末累計		累計前年対比	
	数	価 格	数	価 格	数	価 格	数	価 格	数	価 格
生ま あ じ	15,018	147	48,201	171	11,514	156	46,185	161	104%	106%
生さ ば 類	20,062	75	224,952	76	15,165	88	229,281	68	98%	112%
生ま い わ し	32,193	51	142,927	52	40,600	43	119,823	53	119%	98%
生か た く ち い わ し	2,572	58	7,669	58	1,618	45	6,597	60	116%	97%
生う る め い わ し	3,167	57	13,587	65	6,063	52	23,032	57	59%	114%
生す る め い か	1,271	432	2,502	535	1,409	408	4,928	387	51%	138%
生や り い か	144	868	1,079	775	210	844	1,595	628	68%	123%
生か つ お	8,365	348	15,202	403	3,892	584	10,723	513	141%	79%
生か つ お (釣)	3,465	387	9,621	434	3,125	571	9,620	500	100%	87%
生か つ お (旋)	4,645	306	5,049	310	578	655	618	644	817%	48%
生か つ お (他)	255	587	532	728	189	591	485	614	110%	119%
生そ ー だ か つ お	43	76	1,106	127	505	87	1,581	104	70%	122%
生ぶ り	3,773	148	24,225	244	3,166	185	16,217	298	149%	82%
生は ま ち	48	718	96	779	9	738	88	775	109%	101%
生さ わ ら	187	726	1,029	750	202	597	1,309	613	79%	122%
生き は だ	528	766	1,756	1,127	1,112	585	2,396	946	73%	119%
生め ば ち	318	893	1,547	1,312	169	1,189	1,213	1,581	128%	83%
生く る ま ぐ ろ	513	1,357	674	2,260	215	1,917	401	2,835	168%	80%
生め じ ま ぐ ろ	92	1,006	327	1,100	8	1,230	21	1,323	1557%	83%
生び ん な が	7,975	313	15,469	378	4,756	351	11,922	433	130%	87%
生め か じ き	267	948	1,480	1,079	236	900	1,863	972	79%	111%
生ま か じ き	72	628	535	754	104	522	524	775	102%	97%
生た ち う お	162	639	857	676	142	841	617	675	139%	100%
生ま る あ じ	1,131	84	3,189	109	428	105	1,917	145	166%	75%
生む ろ あ じ	955	69	3,922	85	672	150	3,630	168	108%	51%
生い か な じ	2,089	226	3,700	336	387	231	2,226	274	166%	123%
生お き あ み	5	160	13,133	93			15,829	34	83%	274%
生さ ん ま			6	359	0	270	6	375	100%	96%
生あ き さ け	0	833	218	767	0	1,369	198	552	110%	139%
生養 殖 ギ ン ザ ケ	1,503	702	2,326	744	1,417	607	2,178	636	107%	117%
生ま だ ら	3,136	164	15,425	268	3,101	164	15,839	291	97%	92%
生す け と う だ ら	8,179	74	34,954	82	8,024	73	43,384	80	81%	102%
生ほ っ け	190	281	932	218	801	179	2,516	225	37%	97%
生こ ま い	228	69	1,134	83	1,155	74	1,631	94	70%	88%
生に し ん	220	74	1,658	112	91	118	1,950	132	85%	85%
生ぐ ち	49	196	148	195	33	243	90	252	164%	77%
生天 ま だ い	547	567	2,339	713	548	620	2,736	640	85%	111%
生養 ま だ い	33	813	179	839	32	825	212	787	84%	107%
生い さ き	306	578	544	625	268	626	562	667	97%	94%
生き ん め だ い	258	1,190	909	1,356	234	1,344	861	1,502	106%	90%
生天 ひ ら め	172	736	761	1,389	198	698	746	1,032	102%	135%
生養 ひ ら め	3	2,064	13	2,082	2	2,105	6	2,134	217%	98%
生か れ い 類	1,645	263	6,503	304	1,261	298	5,429	346	120%	88%
生と ら ふ ぐ	5	3,576	25	5,702	3	4,616	39	7,238	64%	79%
生ず わ い が に	375	881	884	1,905	267	660	947	1,742	93%	109%
生べ に ず わ い が に	1,272	341	6,053	389	1,267	331	6,438	320	94%	122%
生が ざ み	5	895	13	1,096	6	1,247	17	1,150	76%	95%
生た こ 類	474	505	1,526	551	573	478	2,019	500	76%	110%
生く る ま え び	2	4,455	8	5,077	3	5,821	10	5,542	80%	92%
生あ わ び	5	6,598	24	5,793	8	6,045	34	5,642	71%	103%
生さ ざ え	44	748	184	706	53	728	210	708	88%	100%
冷す る め い か	31	776	1,769	786	51	514	4,743	453	37%	174%
冷ま っ い か (NZ)					797	398	797	398		
冷さ ん ま										
冷す け と う だ ら										
冷か つ お	17,845	282	60,041	261	15,064	213	67,406	204	81%	125%
冷か つ お (釣)	2,307	464	8,456	406	2,922	271	11,033	268	77%	151%
冷か つ お (旋)	15,531	255	51,543	237	12,142	199	56,338	192	91%	123%
冷か つ お (他)	7	487	42	339			35	206	120%	165%
冷き は だ	484	929	2,262	842	580	697	2,310	688	98%	122%
冷海 巻 き は だ	4,203	323	14,854	315	808	306	9,821	328	151%	96%
冷海 巻 き め じ	1,655	186	6,536	184	2,756	190	12,798	189	51%	97%
冷め ば ち	994	1,207	8,744	1,073	1,585	955	10,484	968	83%	111%
冷海 巻 め ば ち					47	1,004	47	1,004		
冷海 巻 だ る ま	791	148	1,958	147	514	140	3,006	141	65%	104%
冷南 ま ぐ ろ	115	1,941	1,000	1,826	57	1,919	726	1,751	138%	104%
冷び ん な が	116	425	1,382	372	189	353	1,807	375	76%	99%
冷あ か い か (太)	13	539	535	574			6	313	8917%	183%

◇編集後記◇

水産物市場月報は 491 号から従来の印刷物から WEB 配信に切り替わりました。今後ともよろしく願いいたします。

本月報に指定品目すべてを掲載しようとしたのですが、紙面の都合で主要品目に限定せざるを得ませんでした。本月報の編集についてご意見、ご希望がありましたら是非ご連絡ください。

予算等、許される範囲においてご意見、ご希望に沿うように努力したいと思います。

## 水産物市場月報

---

発行所：一般社団法人 漁業情報サービスセンター  
〒104-0055 東京都中央区豊海町 4-5 豊海振興ビル  
TEL 03 (5547) 6887 FAX 03 (5547) 6881  
<http://www.jafic.or.jp>