

# 水産物市場月報

平成 29 年 4 月

一般社団法人 漁業情報サービスセンター

## 目 次

I 概 況	3
II 表	9
1. 4 月中產地市場魚種別取扱数量並平均価格	9
2. 4 月中消費地市場魚種別取扱数量並平均価格	26
3. 4 月中消費地市場取扱状況	30
4. 産地魚種別魚体組成表 (4 月)	31
5. 産地魚種別水揚累計・平均価格 (4 月)	32

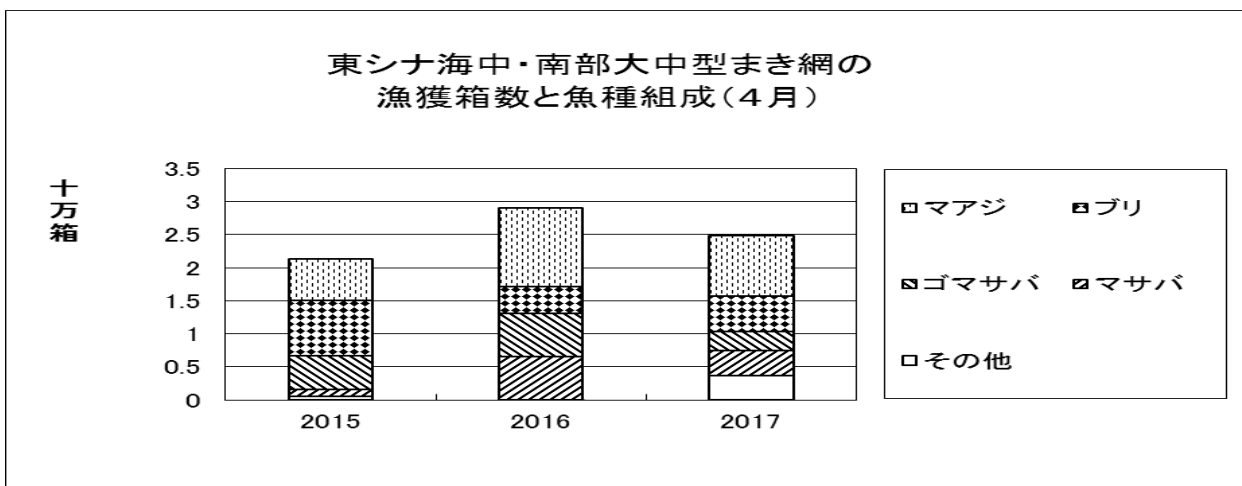
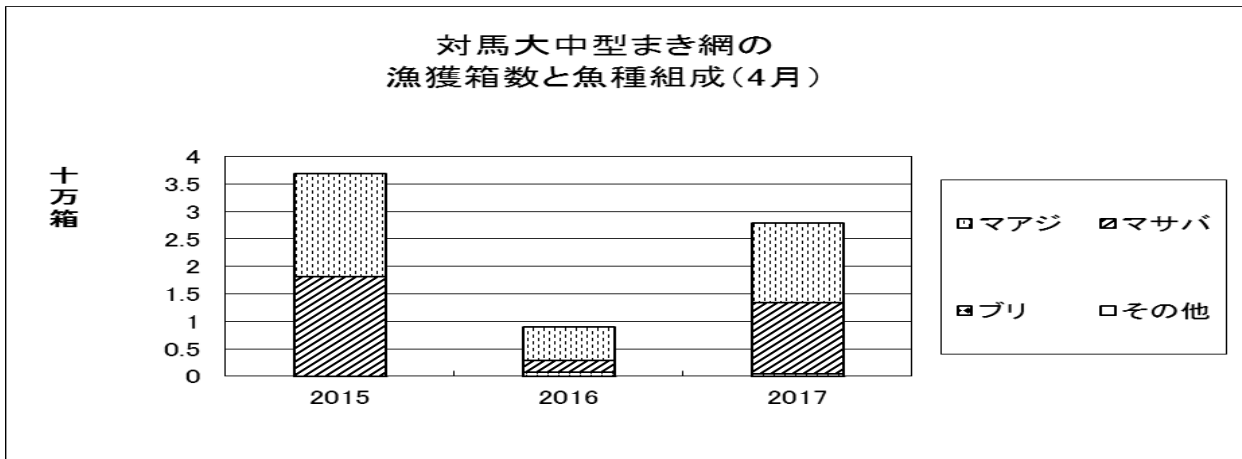
## I 概 況

### 1. 海況の特徴

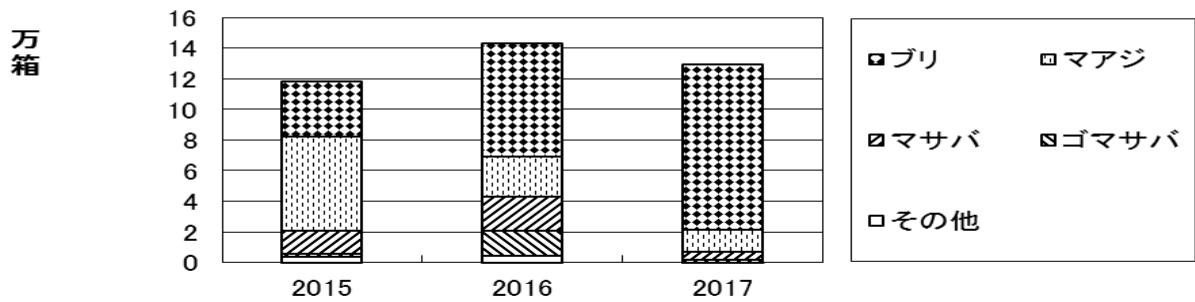
日本近海の海況の特徴は、①日本近海の海面水温は、日本海では、3月に引き続き、海面水温が平年より高く、大陸沿岸ではかなり高い海域もみられた。釧路沖から関東の東にかけては、海面水温が平年より2°C以上低い海域がみられた。これらの海域では、下層の冷水の影響で、4月を通して海面水温が平年より低い海域が拡大し、三陸沖、関東の東の海面水温が平年より高い海域は縮小した。伊豆諸島近海、東海沖、屋久島西方から種子島近海では、下層の冷水の影響で、海面水温が平年よりかなり低くなっていた。九州西方、奄美群島近海、四国沖では、下層の暖水の影響で、海面水温が平年より高く、かなり高い海域もみられた、②黒潮は、4月を通して沖縄の北西180~190km付近を流れていた。都井岬では、4月を通して離岸（小蛇行）して流れていた。足摺岬では、4月上旬と中旬は離岸して流れ、下旬は離岸（小蛇行）して流れていた。室戸岬では、4月上旬は離岸して流れ、中旬は接岸して流れていたが一時離岸し、下旬の前半は接岸して流れ、後半は離岸して流れていた。潮岬では、4月を通して接岸して流れていた。東海沖の黒潮の最南位置は、4月上旬は32° N、139° 30′ E付近、中旬は32° N、139° E付近、下旬は32° N、140° E付近となっていた。伊豆諸島付近では、4月を通して八丈島の南を流れていた。3月上旬は中旬はとなっていた。伊豆諸島付近では、3月上旬は三宅島と八丈島の間を流れ、中旬と下旬は八丈島の南を流れていた、③三陸~常磐近海の黒潮系暖水の北限位置は、上旬は平年より北の37° 30′ N、145° E付近、中旬は平年より北の37° N、145° E付近、下旬は平年より北の37° N、142° 30′ E付近にあった、④親潮の沿岸寄りの分枝の南限位置は、上旬には39° N、144° 30′ E付近、上・中旬には39° 30′ N、145° E付近、下旬には39° 30′ N、143° E付近にみられた。親潮の沖合分枝の南限位置は、上旬40° 30′ N、148° E付近、中旬は40° N、148° E付近、下旬40° N、147° 30′ E付近にあった。親潮の面積は、月を通して平年並みであった、⑤三陸東方の黒潮系暖水の北限緯度は、上旬は平年より北の37° N、143° 30′ E付近、中旬は平年より北の37° N、142° E付近、下旬は平年より北の37° 30′ N、143° E付近にあった。また、三陸東沖では、4月を通して、38° 30′ N、144° E付近に暖水渦がみられた、⑥津軽暖流の東端の位置は、上旬は平年より東の143° E付近、中旬は平年並みの142° E付近、下旬は平年並みの142° 30′ E付近にあった、⑦対馬暖流は、山陰沖西部を北東に流れ、隠岐の北から東南東に流れ、若狭湾沖からは北に流れ、能登沖の39° N付近からは東に流れていた。酒田沖の39° N、139° 30′ E付近からは北北西に流れ、津軽沖を時計回りに流れて、津軽海峡に達していた。朝鮮半島東方では時計回りの流れがみられた、ことなどであった。

## 2. 漁況の特徴

日本近海の漁況の特徴は、①北部太平洋海域のまき網漁は、総水揚量が**36,421トン**で前月（**50,200トン**）をかなり下回った。水揚構成は、マイワシ**29,992トン**（総水揚量の**82%**、前月**26,896トン**）、サバ類**4,292トン**（同**12%**、前月**21,447トン**）等、の漁獲があった、②山陰の旋網（境港・浜田の合計）による主要魚種の水揚量は**8,750トン**で前月（**23,737トン**）を大幅に下回った。水揚構成は、サバ類**3,876トン**（総水揚量の**44%**、前月**9,565トン**）、マアジ**1,912トン**（同**22%**、前月**6,204トン**）、マイワシ**1,781トン**（同**20%**、前月**6,590トン**）、ブリ類**485トン**（同**6%**、前月**343トン**）ウルメ**403トン**（同**5%**、**849トン**）等、であった、③東シナ海の大中型旋網による水揚数量と魚種構成は、下図の通りであった。なお、**総計656,310箱**の水揚げで前月（**651,900箱**）並みであった。各漁場の魚種構成は、**対馬東沖**（合計**279,350箱**、前月**357,100箱**）では、マアジ（**52%**）、マサバ（**46%**）主体に等、**東シナ海漁場**（合計**247,910箱**、前月**170,750箱**）では、マアジ（**37%**）主体に、ブリ類（**22%**）、マサバ（**15%**）、ゴマサバ（**12%**）等、**西沖**（合計**129,050箱**、前月**94,700箱**）では、ブリ類（**84%**）主体にマアジ（**11%**）、マサバ（**4%**）等、であったことなどがあげられる。



九州西沖大中型まき網の  
漁獲箱数と魚種組成(4月)



### 3, 産地市場 (表 1, 4, 5 参照)

#### (イ) マアジ

主漁場は、九州西方海域と山陰沿岸主体に犬吠埼沿岸、日本海中部沖合にも形成された。

九州西方海域では、対馬東沖主体に東シナ海中南部、また五島西沖にも一部形成された。

漁況は、盛漁期に差し掛かっており、九州西方海域では上向き傾向となり、水揚も前年並みまで戻し、ようやく活況を呈するようになった。

一方山陰沿岸や日本海中部沖合では、急激に漁況は落ち気味になってきており、水揚も前月を大きく下回った。

魚体は、九州では中小・小・ゼンゴ・豆・芝と前月と変わらず幅広い組成であった。山陰沿岸では依然豆主体に小混じりであった。

産地価格は、水揚げの減少もあって、反騰している。

センター調査地水揚量 (以下「センター水揚量」という) は、**9,755トン**で前月比**78%**、前年比**86%**であった。

産地価格は、**178円**で前月比**127%**、前年比**111%**で推移した。

#### (ロ) サバ類

主漁場は、三陸南部沿岸 (定置、トロール)、犬吠埼沿岸、伊豆諸島周辺 (マサバ主体ゴマサバ混じり)、三重県沖合、山陰沿岸、九州西方海域、九州東方海域 (日向灘～豊後水道)、鹿児島近海 (ゴマ) に形成された。

北部太平洋海域では、三陸南部沿岸 (定置、トロール) と犬吠埼沿岸でのまき網による操業であった。漁況は魚群の北上もみられ始めかなり落ちてきており、1日多くても1000トン程度の水揚げに落ちた。

駿河湾から伊豆周辺での漁は、棒受け、タモ掬いが操業しており、漁況は、マサバ主体で、1隻20トン程度の漁で前月並みにとどまった。

九州西方海域では対馬東沖、東シナ海中南部主体に一部五島西沖にも漁場が形成された。漁況はこの海域でもかなり落ち気味となっており、水揚量も前月をかなり下回った。

一方、日本海側の山陰沿岸域でも、漁は急激に落ちてきており、水揚も前月を大きく下回った。

魚体は、北部太平洋海域の三陸南部のトロールでは30cm（300g）以下の小型が主体で500g以上も少量混じっていた。犬吠埼沿岸のまき網物は500-160 g（200g台主体）が大半で400アップは3-5%程度であった。伊豆周辺の棒受けはマサバピン主体に小・中・大、九州はギリ・ローソクサバが依然主体であった。山陰でも、ローソク主体でサイズは小さかった。

産地価格は、水揚げ大幅減少もあり上げた。

センター水揚量は、**30,808トン**で前月比**48%**、前月比**99%**であった。

産地価格は、**71円**で前月比**100%**、前年比**102%**で推移した。

## （ハ）マイワシ

今月の主漁場は、三陸沿岸（定置網）、犬吠埼沿岸、伊豆諸島周辺、三重県沖合、山陰沿岸、九州（長崎、鹿児島）沿岸に形成された。

北部太平洋海域では、三陸沿岸では定置網で漁獲される程度であった。犬吠埼沿岸では依然巻き網による漁獲で好調さを維持した。

また今月も伊豆諸島周辺でも上旬主体にまとまった水揚げがみられた。

山陰沿岸では、漁が急激に落ちてきており上・中旬に夫々1日水揚げがあったのみで、前月を大きく下回る水揚であった。

九州では依然長崎県沿岸、鹿児島沿岸が主体だが、長崎の壱岐東沖では中小型まき網で、かなり好調な漁が続いた。

魚体は、三陸沿岸の定置物は依然小中羽イワシ（一部北上が始まっている模様）が主体、犬吠埼沿岸では70-150 gの幅で100アップが半分以上を占めた。長崎県沿岸では、中羽主体であった。

産地価格は水揚げ倍増もあり、下げた。

センター水揚量は、**39,054トン**で前月比**107%**、前年比**124%**であった。

産地価格は、**47円**で前月比**100%**、前年比**94%**で推移した。

## （ニ）スルメイカ

日本海のスルメイカ釣り漁は、能登半島沖合から九州北部まで南北に長く形成されたが、端境期でもあり前月以上に低調な漁が続いた。

漁は、依然まとまった漁場形成もみられず、壱岐対馬海域でややまとまる程度で、多くても20箱程度、平均10箱程度で全く振るわず、水揚も前月を更に下回った。

中型船は、依然休漁中。

魚体は、浜田や境港では20尾、25尾が主体であった。

産地価格は、水揚の半減も小型のサイズも入ってきたこともあって下げた。

センター水揚量は、**生117トン**で前月比**53%**、前年比**26%**、**冷28トン**で前月比**7%**であった。

産地価格は、**生466円**で前月比**85%**、前年比**104%**、**冷863円**で前月比**103%**で推移した。

## (ホ) カツオ

1本釣りの漁場は、主漁場であった小笠原周辺から中旬以降に鳥島の北、八丈島南東付近まで北上した。したがってかなりの漁船が小笠原からこちらの漁場に移動した。また依然南西諸島付近での操業もみられた。

今まで低調であった漁況も上向いてきており、良い船は20トン以上とる船もみられ始めてきた。

また、まき網も、下旬に入って八丈島付近で操業・漁獲しており、第一船が23日に、勝浦に水揚げした。

サイズは、小笠原物は6kg以上の特特大、特大サイズが多いが、鳥島周辺のものは2kg以下のものが主体であった。まき網物も小～小小が主体で2kg以下が主体であった。

産地市況は、水揚げの倍増もあり、下げてきた。

センター上・中旬水揚量は、**生（釣）1,235トン**で前月比**56%**、前年比**40%**、**生（巻）403トン**で前年比**1036%**、**生（その他）91トン**で前月比**133%**、前年比**48%**、**冷（釣）1,035トン**で前月比**93%高**、前年比**95%高**、**冷（巻）10,844トン**で前月比**114%**、前年比**140%**であった。

産地価格は、**生（釣）444円**で前月比**93%**、前年比**95%**、**生（巻）360円**で前年比**76%**、**生（その他）807円**で前月比**85%**、前年比**126%**、**冷（釣）510円**で前月比**119%**、前年比**178%**、**冷（巻）236円**で前月比**97%**、前年比**111%**で推移した。

## 4. 消費地市場（表2，3参照）

### (イ) 生鮮品

マアジは、産地水揚の停滞もあって各消費地とも入荷は伸び悩んだ。したがって価格も下げず、**604円**で前月比**100%**、前年比**121%**で横ばい推移となった。

サバ類は産地での水揚げの半減もあり、入荷は引続きやや減少した。しかし価格は、**395円**で前月比**90%**、前年比**107%**と需要も弱くなり下げた。

マイワシは、引続き産地での水揚げの増加もあったが、消費地への入荷には反映されず前月をやや下回った。価格は、**271円**で前月比**98%**、前年比**84%**で推移した。

スルメイカは、今月も産地水揚は少なかったこともあり、消費地での入荷は半減した。したがって価格は**992円**で前月比**112%**、前年比**123%**と入荷減と端境期でもあり一段と上げた。

養殖ハマチの入荷は一段と少なくなり、今月も引続き減少した。したがって、価格は、**989円**で前月比**103%**、前年比**109%**で反騰した。

カツオは漁場もやや近くなり、入荷も急増し前年並みになった。したがって価格は、**724円**で前月比**95%**、前年比**103%**と下げた。

#### (ロ) 冷凍品

今月の冷凍マグロ類の入荷は、メバチとクロマグロが減少、キハダとインドマグロが増加となったが、前年に比べると主力のメバチは依然2割近い減少で、品薄傾向が依然顕著であった。

価格は、赤身、脂身系とも大きな変化はなく、依然横ばい圏の動きに終始した。

価格は、キハダ**1,074円**で前月比**101%**、前年比**106%**、メバチ**1,190円**で前月比**102%**、前年比**116%**、ミナミマグロ**2,140円**で前月比**99%**、前年比**100%**、クロマグロ**3,239円**で前月比**102%**、前年比**88%**で推移した。



表1 産地市場魚種別取扱数量並平均価格

(数量:t 価格:円/kg)

魚種	市場名	2017年4月		2017年3月		2016年4月		前月対比		前年同月対比	
		数量	平均価格	数量	平均価格	数量	平均価格	数量	平均価格	数量	平均価格
ま	久宮	0	254	-	-	-	-	-	-	-	-
	慈古	0	1,296	-	-	-	-	-	-	-	-
	大船	0	829	-	-	-	-	-	-	-	-
	石巻	0	492	-	-	0	1,344	-	-	-	37%
	塩巻	0	540	-	-	-	-	-	-	-	-
	小名浜	1	215	-	-	-	-	-	-	-	-
	波崎	4	162	-	-	-	-	-	-	-	-
	鮫子	692	247	17	211	246	167	4,049%	117%	281%	148%
	大原	-	-	-	-	2	205	-	-	-	-
	房州勝浦	0	468	0	806	0	718	433%	58%	433%	65%
	三崎	12	511	2	695	2	831	698%	74%	502%	61%
	沼津	6	804	10	616	57	497	59%	131%	11%	162%
	小川	21	633	4	997	35	556	535%	64%	60%	114%
	奈屋浦	6	536	2	483	8	440	279%	111%	72%	122%
	紀伊勝浦	0	739	-	-	-	-	-	-	-	-
	串本	1	989	1	1,110	1	1,076	167%	89%	103%	92%
	八幡浜	25	474	20	599	20	627	127%	79%	124%	76%
	愛南	-	-	34	254	5	833	-	-	-	-
	土佐清水	7	259	1	358	7	215	621%	72%	107%	120%
	あ	酒田	0	209	0	184	1	178	36%	114%	24%
由良		9	227	0	175	11	192	2,326%	130%	81%	118%
念珠		1	213	4	188	5	130	22%	113%	17%	164%
新潟		691	40	1,273	51	1,392	34	54%	80%	50%	119%
魚津		4	392	5	490	14	152	74%	80%	30%	258%
金香		1	149	52	56	0	155	1%	266%	190%	96%
柴住		12	131	1	182	8	145	1,048%	72%	162%	90%
境山		-	-	-	-	0	386	-	-	-	-
浜田		1,596	72	5,519	44	3,102	81	29%	164%	51%	89%
下関		316	243	685	284	283	272	46%	86%	112%	89%
い	福岡	68	304	27	412	84	234	250%	74%	81%	130%
	唐津	283	247	411	299	398	206	69%	83%	71%	120%
	松浦	1,353	148	956	237	996	187	142%	63%	136%	79%
	長崎	2,480	197	1,657	234	2,237	218	150%	84%	111%	90%
	佐世	1,457	220	869	267	1,514	202	168%	82%	96%	109%
	北保	272	444	616	281	440	307	44%	158%	62%	145%
	油見	104	393	130	306	57	851	80%	128%	183%	46%
	北浦	104	63	219	82	40	178	48%	77%	259%	36%
	油津	1	524	2	592	2	432	33%	89%	36%	121%
	枕崎	190	78	61	86	279	62	314%	91%	68%	127%
う	山川	-	-	-	-	0	360	-	-	-	-
	鹿児島	38	446	25	592	54	442	151%	75%	70%	101%
計		9,755	178	12,605	141	11,299	160	77%	127%	86%	111%

(数量:t 価格:円/kg)

魚種	市場名	2017年4月		2017年3月		2016年4月		前月対比		前年同月対比	
		数量	平均価格	数量	平均価格	数量	平均価格	数量	平均価格	数量	平均価格
さば	久慈	0	21	-	-	14	57	-	-	0%	37%
	宮古	1	67	-	-	3	35	-	-	32%	191%
	釜石	151	68	-	-	0	162	-	-	302,860%	42%
	大船渡	466	65	1	31	406	58	36,724%	210%	115%	112%
	気仙沼	-	-	-	-	3	80	-	-	-	-
	女川	32	89	11	67	517	59	294%	133%	6%	151%
	石巻	115	72	3,244	73	3,385	62	4%	99%	3%	117%
	塩竈	0	129	654	74	0	42	0%	174%	29%	307%
	小名浜	71	76	272	70	613	55	26%	109%	12%	138%
	大津(茨城)	-	-	-	-	65	45	-	-	-	-
	波崎	4	178	5,077	67	3,195	56	0%	266%	0%	318%
	銚子	4,217	65	18,630	67	9,712	56	23%	97%	43%	116%
	大原	-	-	3	40	-	-	-	-	-	-
	房州勝浦	0	310	1	355	0	180	56%	87%	342%	172%
	三崎	8	112	55	129	84	81	14%	87%	10%	138%
	沼津	3,099	60	3,180	72	1,485	75	97%	83%	209%	80%
	小川	3,374	65	2,205	85	1,332	97	153%	76%	253%	67%
	奈屋浦	4,314	55	5,586	49	2,384	59	77%	112%	181%	93%
	紀伊勝浦	0	61	0	63	0	63	40%	97%	600%	97%
	串本	4	109	3	95	2	103	131%	115%	202%	106%
	八幡浜	5	421	5	543	2	515	88%	78%	225%	82%
	愛南	-	-	254	59	46	94	-	-	-	-
	土佐清水	45	328	58	353	34	360	77%	93%	132%	91%
	酒田	-	-	-	-	0	200	-	-	-	-
	由良	0	452	0	1,000	0	204	0%	45%	40%	222%
	念珠	0	250	-	-	0	231	-	-	0%	108%
	新潟	3	510	5	474	36	169	61%	108%	9%	302%
	魚津	0	482	1	265	2	281	33%	182%	13%	172%
	金沢	0	167	39	51	-	-	0%	327%	-	-
	香住	0	772	0	944	0	589	100%	82%	400%	131%
	柴山	-	-	-	-	0	1,359	-	-	-	-
	境山港	3,131	66	7,822	51	492	70	40%	129%	637%	94%
浜田	745	65	1,743	78	583	64	43%	83%	128%	102%	
下関	78	104	27	339	39	184	285%	31%	201%	57%	
福岡	808	64	1,141	81	327	88	71%	79%	247%	73%	
唐津	1,271	72	1,979	101	543	100	64%	71%	234%	72%	
松浦	1,647	107	3,039	111	1,370	117	54%	96%	120%	91%	
長崎	579	81	1,033	102	1,631	75	56%	79%	35%	108%	
佐世	280	455	715	205	173	384	39%	222%	161%	118%	
鶴見	556	66	687	53	89	91	81%	125%	628%	73%	
北浦	3,156	60	2,678	55	740	94	118%	109%	427%	64%	
油津	0	292	0	217	-	-	20%	135%	-	-	
枕崎	2,628	81	3,586	84	1,843	77	73%	96%	143%	105%	
鹿児島	21	351	24	328	29	312	86%	107%	70%	113%	
類	計	30,808	71	63,759	71	31,178	70	48%	100%	99%	102%

(数量:t 価格:円/kg)

魚種	市場名	2017年4月		2017年3月		2016年4月		前月対比		前年同月対比	
		数量	平均価格	数量	平均価格	数量	平均価格	数量	平均価格	数量	平均価格
ま	宮蓋古	0	555	-	-	0	918	-	-	2,000%	60%
	大船石	1	36	-	-	5	80	-	-	11%	45%
	大船渡	29	85	1	98	18	77	4,910%	87%	161%	110%
	大気仙	-	-	-	-	2	77	-	-	-	-
	女沼	468	56	-	-	585	48	-	-	80%	117%
	石巻	632	49	604	60	420	78	105%	82%	150%	63%
	塩巻	0	324	253	43	0	422	0%	753%	150%	77%
	小名浜	613	52	82	56	128	53	748%	93%	479%	98%
	大津(茨城)	-	-	694	45	-	-	-	-	-	-
	波崎	1,522	36	2,537	42	2,638	45	60%	86%	58%	80%
い	波銚子	27,858	46	16,459	45	24,804	48	169%	102%	112%	96%
	三崎	0	259	144	73	0	381	0%	355%	0%	68%
	沼津	1,001	41	1,031	55	2	120	97%	75%	51,343%	34%
	小川	284	40	10	59	1	22	2,765%	68%	19,999%	182%
	小奈屋	2,647	47	5,038	53	615	48	53%	89%	430%	98%
	八幡本	0	62	-	-	-	-	-	-	-	-
	八幡南	1	359	1	357	0	253	41%	101%	176%	142%
	愛酒田	-	-	0	263	13	40	-	-	-	-
	由良	0	250	-	-	0	400	-	-	-	-
	念珠	-	-	-	-	2	116	-	-	0%	216%
わ	新淵	0	81	-	-	0	412	-	-	-	-
	新魚津	0	81	-	-	30	36	-	-	0%	226%
	金沢	1	259	1	194	126	112	91%	134%	1%	231%
	浜坂	-	-	-	-	5	202	-	-	-	-
	香坂	-	-	-	-	0	720	-	-	-	-
	境住	-	-	-	-	0	415	-	-	-	-
	境港	1,780	54	6,583	37	1,255	59	27%	146%	142%	92%
	浜田	1	238	7	57	1	192	8%	418%	58%	124%
	下関	52	234	60	237	63	217	87%	99%	82%	108%
	福岡	115	45	141	49	23	56	82%	92%	506%	80%
し	唐津	45	53	3	129	0	345	1,741%	41%	11,233%	15%
	松浦	1,626	48	2,042	57	41	53	80%	84%	3,941%	91%
	長崎	16	334	20	341	20	386	82%	98%	82%	87%
	佐保	351	43	634	56	23	65	55%	77%	1,541%	66%
	鶴見	0	643	1	918	2	455	37%	70%	16%	141%
	北浦	-	-	-	-	0	26	-	-	-	-
	枕崎	4	206	226	71	667	55	2%	290%	1%	375%
	鹿児島	7	374	11	358	7	483	69%	104%	102%	77%
	計	39,054	47	36,582	47	31,496	50	107%	100%	124%	94%

(数量:t 価格:円/kg)

魚種	市場名	2017年4月		2017年3月		2016年4月		前月対比		前年同月対比	
		数量	平均価格	数量	平均価格	数量	平均価格	数量	平均価格	数量	平均価格
ぶ	網走	0	398	0	485	0	574	200%	82%	145%	69%
	久慈	0	137	0	208	0	265	114%	66%	267%	52%
	宮古	0	184	-	-	0	531	-	-	20%	35%
	釜石	0	324	-	-	0	432	-	-	0%	75%
	大船渡	0	461	-	-	1	173	-	-	4%	267%
	女気	0	335	1	331	1	219	38%	101%	29%	153%
	石川	0	702	-	-	0	189	-	-	0%	372%
	巻川	0	401	-	-	1	182	-	-	5%	220%
	鮎子	359	213	1,235	194	184	163	29%	110%	195%	131%
	海原	0	270	-	-	0	378	-	-	45%	71%
	大房	-	-	32	269	17	171	-	-	-	-
	州勝	-	-	4	332	-	-	-	-	-	-
	三浦	74	264	3	609	44	355	2,208%	43%	169%	74%
	沼津	7	304	1	312	3	399	1,168%	97%	213%	76%
	小川	24	352	23	576	152	212	102%	61%	16%	166%
	奈屋浦	147	298	58	503	35	339	252%	59%	416%	88%
	紀伊	0	61	0	49	-	-	300%	124%	-	-
	串本	31	259	8	379	63	133	384%	68%	49%	195%
	八幡	10	732	13	688	9	680	73%	106%	105%	108%
	愛南	-	-	34	235	12	286	-	-	-	-
	土佐	35	234	93	260	44	155	38%	90%	80%	151%
	酒田	0	273	1	280	1	240	75%	98%	32%	114%
	由良	12	177	0	328	3	289	17,000%	54%	423%	61%
	念珠	1	246	1	323	4	254	101%	76%	23%	97%
	新潟	62	239	15	306	33	237	418%	78%	190%	101%
	魚津	4	197	0	765	7	309	1,721%	26%	60%	64%
	金沢	79	192	139	214	121	264	57%	90%	65%	73%
	浜坂	3	411	2	527	2	500	201%	78%	129%	82%
	香住	22	87	1	441	6	320	3,364%	20%	342%	27%
	柴山	0	92	0	337	1	167	800%	27%	22%	55%
	境港	262	183	291	162	782	155	90%	113%	34%	118%
	浜田	223	257	52	242	157	219	430%	106%	142%	117%
福岡	182	172	226	241	76	194	80%	71%	240%	89%	
唐津	107	127	50	251	9	420	215%	51%	1,194%	30%	
松浦	1,311	130	803	178	895	169	163%	73%	146%	77%	
長崎	2,967	161	2,787	218	2,095	208	106%	74%	142%	77%	
佐世	68	170	81	315	18	292	85%	54%	389%	58%	
鶴見	29	330	26	424	38	286	113%	78%	78%	115%	
北浦	0	497	3	197	0	505	3%	252%	100%	99%	
油津	0	357	1	324	-	-	26%	110%	-	-	
枕崎	6	206	36	121	3	166	16%	169%	202%	124%	
山川	0	1,396	0	1,396	-	-	75%	100%	-	-	
鹿児島	94	705	121	628	102	763	77%	112%	92%	92%	
類計		6,119	179	6,138	223	4,919	208	100%	80%	124%	86%
養殖はまち	八幡	0	992	0	965	2	725	240%	103%	11%	137%
	唐津	-	-	-	-	0	5,184	-	-	-	-
	松浦	-	-	-	-	0	278	-	-	-	-
	長崎	5	901	0	508	12	812	10,580%	177%	43%	111%
計		6	905	0	813	15	790	3,687%	111%	38%	115%

(数量:t 価格:円/kg)

魚種	市場名	2017年4月		2017年3月		2016年4月		前月対比		前年同月対比				
		数量	平均価格	数量	平均価格	数量	平均価格	数量	平均価格	数量	平均価格			
す る	八久宮釜大気女石鮪房三下奈串八愛土酒由念新魚小金浜香柴境浜下福唐松長佐鶴北	戸	5	442	5	446	116	185	100%	99%	4%	239%		
		慈古石	-	-	-	-	0	54	-	-	-	-		
		渡沼川	0	216	0	864	0	360	100%	25%	100%	60%		
		船	-	-	-	-	0	864	-	-	-	-		
		仙	0	366	0	1,080	0	864	100%	34%	-	42%		
		子	0	93	0	374	0	434	-	-	-	-		
		巻	0	61	1	486	0	59	2,400%	19%	2,400%	158%		
		子	2	279	5	133	-	-	4%	46%	-	-		
		浦	2	213	1	213	1	137	44%	131%	264%	204%		
		勝	0	1,013	-	-	-	-	-	-	-	-		
		崎	0	856	0	1,047	0	237	100%	82%	0%	361%		
		田	1	867	2	845	2	487	33%	103%	32%	178%		
		浦	0	432	0	367	0	379	253%	118%	240%	114%		
		本	2	734	1	692	1	436	253%	106%	161%	168%		
		浜	16	380	15	343	9	445	105%	111%	173%	85%		
		め い	南水田良関潟津木沢坂住山港田関岡津浦崎保見浦	水	0	322	2	548	8	256	-	-	-	-
				田	0	600	0	600	0	492	31%	54%	200%	65%
良	0			542	0	542	-	-	-	-	-	-		
関	0			462	0	333	-	-	100%	139%	-	-		
潟	0			346	0	333	0	304	100%	104%	33%	114%		
津	0			335	0	682	0	337	111%	49%	195%	99%		
木	0			618	1	664	4	427	24%	93%	3%	145%		
沢	-			-	9	774	10	685	-	-	-	-		
坂	4			746	24	698	47	628	18%	107%	9%	119%		
住	1			745	1	744	6	664	129%	100%	19%	112%		
山	3			853	0	778	12	641	876%	110%	20%	133%		
港	0			769	1	428	2	484	29%	180%	10%	159%		
田	2			969	8	810	74	709	24%	120%	3%	137%		
関	28			536	39	622	95	543	71%	86%	29%	99%		
岡	12			419	26	399	29	271	44%	105%	40%	155%		
津	8			707	9	607	10	437	87%	116%	79%	162%		
か や り い か 一 部 け ん さ き 含 む	計 稚小松八久宮釜大女石房三奈串土酒由念新魚金柴福唐松佐鶴北			浦	0	155	-	-	1	81	-	-	6%	191%
		計	117	466	221	549	456	446	53%	85%	26%	104%		
		内	-	-	-	-	0	1,310	-	-	-	-		
		樽	0	1,745	-	-	1	903	-	-	2%	193%		
		ら	63	959	60	1,024	185	770	105%	94%	34%	125%		
		戸	16	644	51	748	8	487	31%	86%	200%	132%		
		慈	0	1,216	0	864	0	1,487	0%	141%	33%	82%		
		古	0	1,118	-	-	0	567	-	-	4,000%	197%		
		石	3	1,114	-	-	1	1,168	-	-	210%	95%		
		釜	2	1,191	0	2,044	0	1,420	2,422%	58%	623%	84%		
		大	1	1,149	-	-	0	694	-	-	382%	166%		
		女	8	998	5	1,036	6	734	161%	96%	134%	136%		
		石	0	1,753	0	1,910	0	1,532	33%	92%	100%	114%		
		房	0	1,984	0	2,957	0	2,319	120%	67%	67%	86%		
		三	0	1,515	0	1,398	-	-	0%	108%	-	-		
		奈	1	1,206	0	1,514	0	1,296	300%	80%	228%	93%		
		け ん さ き 含 む	串土酒由念新魚金柴福唐松佐鶴北	水	0	727	-	-	-	-	-	-	-	-
田	0			791	2	785	1	960	14%	101%	23%	82%		
良	0			877	1	797	0	642	44%	110%	183%	137%		
関	1			851	6	700	1	793	9%	122%	100%	107%		
潟	1			975	1	1,141	1	992	66%	85%	132%	98%		
津	-			-	1	1,639	0	983	-	-	-	-		
木	0			750	0	638	0	471	11%	117%	14%	159%		
沢	0			1,186	0	1,409	0	833	467%	84%	88%	142%		
山	5			1,435	-	-	1	943	-	-	337%	152%		
岡	3			2,164	2	1,459	5	1,640	185%	148%	62%	132%		
津	29			1,065	12	1,168	37	1,249	249%	91%	80%	85%		
浦	7			541	9	367	8	557	80%	148%	87%	97%		
保	0			270	-	-	-	-	-	-	-	-		
見	0			2,077	0	1,832	-	-	-	-	-	-		
崎	-			-	0	864	-	-	-	-	-	-		
川	-			-	0	-	-	-	-	-	-	-		
計	140			976	150	899	256	845	93%	109%	55%	116%		

(数量:t 価格:円/kg)

魚種	市場名	2017年4月		2017年3月		2016年4月		前月対比		前年同月対比		
		数量	平均価格	数量	平均価格	数量	平均価格	数量	平均価格	数量	平均価格	
けんさきい	石奈八愛金浜香浜鶴	巻浦	0	15	0	23	0	21	133%	65%	19%	71%
		屋幡	0	1,269	1	1,025	0	766	14%	124%	90%	166%
		南沢	2	1,160	6	985	3	544	42%	118%	84%	213%
		坂住	-	-	0	754	1	722	-	-	-	-
		田見	0	1,284	-	-	0	313	-	-	-	-
		計	0	1,426	0	1,078	0	1,221	292%	132%	74%	117%
		計	34	887	38	788	11	857	91%	113%	304%	104%
		計	1	444	1	393	0	623	101%	113%	327%	71%
		計	38	896	46	809	16	788	83%	111%	240%	114%
		かさ	奈屋浦	本水	0	54	-	-	0	112	-	-
清浦	0			695	0	750	0	384	0%	93%	100%	181%
計	-			-	0	335	-	-	-	-	-	-
計	0			535	1	281	0	140	30%	190%	100%	382%
かつお(釣)	房州勝浦御前愛山鹿	浦崎南川島	2,354	415	1,094	432	2,324	443	215%	96%	101%	94%
		計	91	412	66	289	45	423	137%	143%	200%	97%
		計	-	-	57	652	73	538	-	-	-	-
		計	43	468	43	566	201	310	100%	83%	21%	151%
		計	773	533	571	566	819	561	135%	94%	94%	95%
か巻つお	銚子房州沼松	浦津浦	90	261	-	-	-	-	-	-	-	-
		計	244	408	-	-	23	488	-	-	1,069%	84%
		計	68	320	-	-	15	460	-	-	441%	70%
		計	1	111	1	376	1	376	170%	30%	128%	30%
計	403	360	1	376	39	475	72,002%	96%	1,036%	76%		
かつお(その他)	塩銚子房州三下焼小奈紀串土福長佐北油枕那	葺原浦	1	28	0	74	1	117	1,656%	38%	177%	24%
		計	-	-	1	1,298	14	935	-	-	-	-
		計	1	1,118	-	-	10	828	-	-	8%	135%
		計	15	496	1	515	3	690	2,323%	96%	460%	72%
		計	-	-	-	-	0	1,100	-	-	-	-
		計	-	-	-	-	5	647	-	-	-	-
		計	-	-	-	-	0	810	-	-	-	-
		計	0	384	-	-	-	-	-	-	-	-
		計	0	1,496	0	1,614	3	642	250%	93%	3%	233%
		計	28	1,201	16	1,532	79	796	181%	78%	35%	151%
		計	30	883	34	955	31	610	88%	92%	98%	145%
		計	-	-	-	-	0	169	-	-	-	-
		計	8	336	9	409	23	258	95%	82%	36%	130%
		計	0	1,080	-	-	2	131	-	-	1%	824%
		計	0	478	-	-	0	450	-	-	0%	106%
計	6	266	8	450	13	195	80%	59%	50%	136%		
計	1	346	1	297	4	265	94%	117%	27%	131%		
計	0	701	0	179	0	160	40%	392%	9%	438%		
計	91	807	69	945	189	641	133%	85%	48%	126%		
くろまぐろ	気石塩銚子房州小奈紀串土新香松長油鹿那	沼巻	0	7,229	1	6,068	1	3,910	40%	119%	37%	185%
		計	-	-	-	-	0	3,780	-	-	-	-
		計	4	4,397	2	6,564	25	2,328	220%	67%	17%	189%
		計	9	4,761	4	4,066	7	4,891	223%	117%	121%	97%
		計	0	4,170	1	7,409	7	4,154	48%	56%	5%	100%
		計	0	3,240	-	-	-	-	-	-	-	-
		計	0	1,231	-	-	0	1,977	-	-	600%	62%
		計	22	7,669	17	11,151	14	7,699	134%	69%	159%	100%
		計	0	3,862	0	2,910	1	2,817	231%	133%	26%	137%
		計	-	-	0	1,814	-	-	-	-	-	-
		計	0	3,348	-	-	-	-	-	-	-	-
		計	0	3,078	0	2,742	-	-	25%	112%	-	-
		計	-	-	1	1,725	0	2,700	-	-	-	-
		計	18	2,668	-	-	8	2,898	-	-	213%	92%
		計	0	2,142	0	1,543	1	2,684	61%	139%	22%	80%
計	1	3,902	1	8,064	1	7,721	93%	48%	77%	51%		
計	3	2,855	2	2,915	7	2,572	132%	98%	47%	111%		
計	1	3,181	-	-	1	2,756	-	-	62%	115%		
計	60	5,039	29	8,333	74	4,002	203%	60%	81%	126%		

(数量:t 価格:円/kg)

魚種	市場名	2017年4月		2017年3月		2016年4月		前月対比		前年同月対比			
		数量	平均価格	数量	平均価格	数量	平均価格	数量	平均価格	数量	平均価格		
め	大船渡	0	1,300	0	1,404	0	1,404	33%	93%	118%	76%		
		0	2,317	0	1,405	0	1,707	-	-	-	-		
		1	1,426	0	1,587	-	-	339%	90%	-	-		
		14	985	7	942	1	1,157	204%	105%	1,557%	85%		
		-	-	0	1,236	0	1,731	-	-	-	-		
		-	-	-	-	0	1,620	-	-	-	-		
		-	-	-	-	0	1,086	-	-	-	-		
		-	-	-	-	0	1,353	-	-	-	-		
		-	-	-	-	0	1,594	-	-	-	-		
		-	-	-	-	0	1,620	2%	135%	-	79%		
ま	新魚	0	2,145	0	1,496	0	1,978	92%	143%	440%	108%		
		0	-	0	3,123	-	-	-	-	-	-		
		1	543	3	847	1	760	46%	64%	139%	71%		
		0	1,800	6	819	-	-	2%	220%	-	-		
		-	-	43	1,672	-	-	-	-	-	-		
		-	-	4	941	-	-	-	-	-	-		
		0	475	-	-	0	292	-	-	100%	163%		
		0	595	0	1,267	-	-	10%	47%	-	-		
		-	-	1	719	0	911	-	-	-	-		
		計	17	994	70	1,389	3	1,146	25%	72%	630%	87%	
び	気塩	1	353	2	230	17	304	29%	153%	4%	116%		
		254	398	343	444	313	401	74%	90%	81%	99%		
		169	356	262	382	325	297	64%	93%	52%	120%		
		90	528	193	435	130	652	47%	121%	69%	81%		
		-	-	0	279	-	-	-	-	-	-		
		0	411	0	400	0	380	100%	103%	1,700%	108%		
		0	373	-	-	-	-	-	-	-	-		
		648	497	1,210	389	630	513	54%	128%	103%	97%		
		-	-	5	401	-	-	-	-	-	-		
		0	313	1	285	-	-	12%	110%	-	-		
な	油	-	-	0	170	-	-	-	-	-	-		
		-	-	0	521	-	-	-	-	-	-		
		103	247	195	264	23	481	53%	94%	437%	51%		
		-	-	0	330	0	331	-	-	-	-		
		-	-	4	118	-	-	-	-	-	-		
		26	352	66	380	16	662	40%	93%	161%	53%		
		114	572	155	663	187	544	74%	86%	61%	105%		
		計	1,405	449	2,438	406	1,643	462	58%	111%	86%	97%	
		が	気塩	0	1,532	1	1,171	0	793	24%	131%	90%	193%
				39	859	29	775	69	612	134%	111%	56%	140%
42	932			12	1,212	14	1,019	354%	77%	295%	91%		
5	936			3	1,438	13	992	139%	65%	34%	94%		
6	372			6	448	0	601	105%	83%	12,840%	62%		
1	797			-	-	0	864	-	-	2,483%	92%		
0	700			-	-	0	850	-	-	38%	82%		
0	733			-	-	0	1,086	-	-	25%	67%		
112	1,079			65	1,598	186	1,055	173%	68%	60%	102%		
-	-			0	1,847	0	1,403	-	-	-	-		
は	愛土	0	1,642	2	909	4	579	-	-	-	-		
		-	-	0	1,669	1	551	62%	98%	11%	298%		
		-	-	-	-	0	432	-	-	-	-		
		-	-	-	-	0	1,012	-	-	-	-		
		0	630	-	-	-	-	-	-	-	-		
		84	1,561	70	2,034	188	1,251	119%	77%	45%	125%		
		3	664	12	724	4	804	21%	92%	72%	83%		
		53	1,299	22	1,273	43	1,068	246%	102%	123%	122%		
		54	882	60	984	76	896	89%	90%	71%	98%		
		計	399	1,130	282	1,381	597	1,039	142%	82%	67%	109%	
だ	気塩	1	1,750	2	2,422	3	1,785	69%	72%	39%	98%		
		33	1,858	22	1,714	98	1,625	151%	108%	34%	114%		
		38	1,990	23	2,428	37	2,312	164%	82%	101%	86%		
		3	1,718	6	2,234	1	1,936	46%	77%	321%	89%		
		48	1,439	75	1,823	52	1,245	65%	79%	93%	116%		
		-	-	0	2,970	-	-	-	-	-	-		
		1	1,796	7	2,225	1	2,133	16%	81%	72%	84%		
		-	-	21	885	-	-	-	-	-	-		
		43	421	22	1,000	38	607	191%	42%	113%	69%		
		198	942	188	1,021	76	998	106%	92%	262%	94%		
計	366	1,149	366	1,356	306	1,367	100%	85%	119%	84%			

(数量:t 価格:円/kg)

魚種	市場名	2017年4月		2017年3月		2016年4月		前月対比		前年同月対比		
		数量	平均価格	数量	平均価格	数量	平均価格	数量	平均価格	数量	平均価格	
め か じ き	気仙沼 塩釜 鮎子 房州勝浦 三勝浦 沼津 紀伊勝浦 油枕 鹿兒島 那覇	129	1,184	190	1,185	138	1,044	68%	100%	93%	113%	
		21	1,192	21	1,162	51	1,027	102%	103%	42%	116%	
		53	1,101	55	1,177	65	1,083	97%	94%	81%	102%	
		4	1,112	6	1,082	2	813	68%	103%	203%	137%	
		-	-	0	325	-	-	-	-	-	-	-
		-	-	0	778	-	-	-	-	-	-	-
		32	1,189	58	1,165	36	1,013	56%	102%	90%	117%	
		0	594	1	639	0	667	4%	93%	13%	89%	
		-	-	0	90	-	-	-	-	-	-	-
		0	873	3	872	0	933	7%	100%	78%	94%	
15	723	19	681	13	648	78%	106%	112%	112%			
	計	254	1,140	352	1,147	306	1,027	72%	99%	83%	111%	
ま か じ き	気仙沼 塩釜 鮎子 房州勝浦 沼津 紀伊勝浦 松浦 油枕 鹿兒島 那覇	2	982	6	970	2	1,076	34%	101%	91%	91%	
		13	861	10	551	10	870	123%	156%	127%	99%	
		22	909	30	869	23	836	73%	105%	93%	109%	
		5	714	17	834	10	861	31%	86%	51%	83%	
		0	324	-	-	0	540	-	-	120%	60%	
		48	789	29	810	47	643	169%	97%	104%	123%	
		-	-	0	324	-	-	-	-	-	-	-
		8	747	19	806	11	856	41%	93%	68%	87%	
		-	-	1	296	-	-	-	-	-	-	-
		3	843	2	765	2	894	132%	110%	122%	94%	
5	692	4	638	9	381	116%	108%	55%	182%			
	計	106	817	118	804	115	738	90%	102%	92%	111%	
かく ろ じ か きわ	気仙沼 塩釜 鮎子 房州勝浦 紀伊勝浦 油枕 鹿兒島 那覇	-	-	-	-	0	372	-	-	-	-	
		7	475	5	453	13	304	130%	105%	52%	156%	
		1	347	1	427	1	423	99%	81%	104%	82%	
		5	341	1	350	18	261	381%	97%	27%	131%	
		23	554	10	625	47	418	226%	89%	49%	132%	
		2	467	3	572	4	502	78%	82%	63%	93%	
		-	-	1	337	-	-	-	-	-	-	-
		1	543	1	651	0	505	73%	83%	177%	108%	
		13	549	14	621	26	381	92%	88%	51%	144%	
			計	52	513	37	569	109	373	139%	90%	47%
そ う だ が つ お	大船渡 房州勝浦 沼津 御前崎 奈屋浦 串本 八幡浜 愛土清水 佐清水 田岡 福唐津 松浦 長世保 佐北浦 油枕 山鹿 鹿兒島	-	-	0	270	-	-	-	-	-	-	
		2	37	1	80	3	25	352%	46%	78%	148%	
		-	-	0	108	0	166	-	-	-	-	
		0	309	0	186	0	400	31%	166%	100%	77%	
		0	25	0	399	0	47	100%	6%	64%	53%	
		2	60	0	73	1	63	569%	82%	172%	95%	
		5	589	2	718	3	541	253%	82%	185%	109%	
		-	-	26	141	1	108	-	-	-	-	
		66	96	165	120	96	94	40%	80%	69%	102%	
		-	-	13	45	-	-	-	-	-	-	
-	-	1	73	-	-	-	-	-	-			
-	-	5	80	1	57	-	-	-	-			
1	53	12	84	20	111	5%	63%	3%	48%			
2	193	28	222	5	63	7%	87%	37%	306%			
-	-	0	39	0	33	-	-	-	-			
4	39	51	119	2	63	7%	33%	229%	62%			
0	37	3	34	1	37	9%	108%	36%	99%			
11	111	110	108	40	34	10%	102%	27%	328%			
0	66	1	65	4	82	45%	102%	12%	80%			
20	278	20	362	23	330	100%	77%	86%	84%			
	計	113	150	438	134	200	115	26%	112%	57%	131%	



(数量:t 価格:円/kg)

魚種	市場名	2017年4月		2017年3月		2016年4月		前月対比		前年同月対比		
		数量	平均価格	数量	平均価格	数量	平均価格	数量	平均価格	数量	平均価格	
い	房州勝浦	0	549	0	552	-	-	600%	99%	-	-	
	三下沼奈	0	1,493	0	1,840	0	705	100%	81%	0%	212%	
	屋浦	1	518	2	555	1	693	67%	93%	98%	75%	
	紀伊勝浦	0	1,014	0	1,035	2	665	195%	98%	17%	152%	
	串本	0	887	0	1,051	0	1,114	2,150%	84%	1,433%	80%	
	八幡	0	1,021	-	-	-	-	-	-	-	-	
	愛宕	1	755	0	816	1	583	182%	93%	97%	130%	
	金沢	6	1,237	8	1,000	7	1,063	79%	124%	85%	116%	
	香港	-	-	6	1,190	5	1,272	-	-	-	-	
	住港	0	843	0	533	-	-	100%	158%	-	-	
	境浜	0	1,871	-	-	0	2,139	-	-	100%	87%	
	福唐	1	653	-	-	0	686	-	-	200%	95%	
	松長	16	301	0	1,161	9	887	3,259%	26%	188%	34%	
	佐世	11	666	1	764	9	664	1,586%	87%	127%	100%	
	北油	2	1,398	2	1,107	2	1,266	93%	126%	89%	110%	
	鹿	4	915	0	1,020	1	703	3,900%	90%	494%	130%	
	さ	世	38	621	34	451	56	504	111%	138%	67%	123%
見浦		11	857	11	300	42	643	102%	286%	27%	133%	
北油		3	1,599	1	1,947	2	1,800	250%	82%	135%	89%	
枕		0	1,137	-	-	0	556	-	-	100%	204%	
鹿		0	611	0	481	0	479	200%	127%	67%	128%	
計		1	970	0	1,154	1	1,025	213%	84%	84%	95%	
計		1	825	0	966	1	1,006	185%	85%	84%	82%	
計		96	701	66	624	139	680	145%	112%	69%	103%	
き		津浦	0	214	0	190	1	281	1,100%	113%	22%	76%
		屋浦	1	77	0	42	-	-	300%	183%	-	-
		串本	6	60	1	65	0	75	408%	92%	3,172%	80%
		八幡	3	371	1	546	2	305	484%	68%	129%	122%
		愛宕	-	-	44	105	41	124	-	-	-	-
		浜田	5	114	1	35	-	-	450%	326%	-	-
		唐津	1	213	8	79	7	154	11%	271%	12%	138%
		松浦	32	318	32	255	92	175	101%	125%	35%	182%
		佐世	8	192	73	239	29	160	11%	80%	27%	120%
	北油	35	82	4	187	24	123	1,003%	44%	149%	67%	
あ	津浦	446	113	3	54	393	97	16,211%	209%	113%	117%	
	枕	-	-	0	217	0	324	-	-	-	-	
	計	-	-	60	91	-	-	-	-	-	-	
	計	537	125	227	166	589	117	237%	75%	91%	107%	
	む	房州勝浦	0	22	-	-	-	-	-	-	-	-
		沼津	10	82	2	92	3	256	423%	89%	371%	32%
		小川	30	119	572	51	2	80	5%	231%	1,542%	148%
		屋浦	91	53	0	37	0	91	91,130%	143%	911,300%	58%
		串本	0	62	0	1,188	0	353	100%	5%	100%	18%
		愛宕	-	-	0	485	0	863	-	-	-	-
土佐		0	382	0	447	0	51	20%	85%	100%	749%	
魚津		-	-	0	621	-	-	-	-	-	-	
福唐		0	180	1	172	2	123	2%	105%	1%	146%	
唐津		0	156	0	34	-	-	5%	461%	-	-	
松浦		2	64	11	93	1	58	14%	69%	113%	110%	
長崎		100	131	150	77	24	219	67%	170%	418%	60%	
佐世		0	54	-	-	-	-	-	-	-	-	
北油		0	101	13	99	0	1,507	2%	102%	-	7%	
枕		288	77	285	91	352	154	101%	84%	82%	50%	
あ	山崎	-	-	1	43	1	32	-	-	-	-	
	鹿	2	192	4	199	2	231	56%	96%	100%	83%	
	那覇	0	580	-	-	0	538	-	-	350%	108%	
計	524	86	1,041	68	387	158	50%	127%	135%	54%		

(数量:t 価格:円/kg)

魚種	市場名	2017年4月		2017年3月		2016年4月		前月対比		前年同月対比		
		数量	平均価格	数量	平均価格	数量	平均価格	数量	平均価格	数量	平均価格	
か た く ち い わ し	大船 女石 鮪海 大三 沼小 奈屋 串八 愛香 境浜 唐松 長佐 鶴北 枕鹿 計	-	-	0	1,013	-	-	-	-	-	-	
		14	32	-	-	0	367	-	-	3,839%	9%	
		19	35	-	-	6	15	-	-	312%	233%	
		-	-	28	61	-	-	-	-	-	-	-
		-	-	3	32	21	97	-	-	-	-	-
		8	44	125	91	73	63	7%	48%	11%	70%	
		1	68	0	134	8	39	396%	51%	13%	174%	
		5	54	2	99	7	75	294%	55%	61%	72%	
		5	24	18	49	-	-	26%	49%	-	-	
		4	40	2	93	11	18	244%	43%	36%	222%	
		7	63	6	99	16	59	118%	64%	42%	107%	
		5	208	2	430	2	376	273%	48%	310%	55%	
		-	-	122	44	113	40	-	-	-	-	-
		0	216	-	-	-	-	-	-	-	-	-
		108	88	144	71	78	53	75%	124%	138%	166%	
0	126	-	-	-	-	-	-	-	-	-		
6	33	32	39	3	29	20%	84%	195%	113%			
802	53	645	58	817	49	124%	91%	98%	108%			
91	33	111	71	113	47	82%	46%	81%	70%			
488	53	491	53	509	46	99%	100%	96%	115%			
203	30	126	27	96	32	161%	111%	213%	94%			
5	18	2	26	10	21	255%	69%	52%	85%			
39	118	220	65	29	44	18%	182%	133%	268%			
-	-	0	224	0	83	-	-	-	-	-		
計		1,809	53	2,076	59	1,912	48	87%	89%	95%	110%	
う る め い わ し	宮古 州勝 浦崎 三津 沼小 奈屋 串本 愛南 土佐 魚水 香津 境沢 浜住 下港 福岡 唐岡 松津 長浦 佐崎 鶴保 北見 枕浦 鹿崎 計	0	932	-	-	-	-	-	-	-	-	
		0	69	0	87	0	75	1,300%	79%	1,300%	92%	
		0	107	-	-	0	282	-	-	100%	38%	
		10	65	1	64	557	26	1,453%	101%	2%	251%	
		11	36	-	-	138	40	-	-	8%	90%	
		194	40	2	104	491	39	8,342%	38%	40%	103%	
		0	327	0	641	0	932	100%	51%	420%	35%	
		-	-	27	48	52	47	-	-	-	-	
		2	6	0	176	-	-	6,367%	3%	-	-	
		4	115	4	186	0	89	120%	62%	1,659%	129%	
		0	899	0	916	0	1,100	150%	98%	32%	82%	
		0	723	-	-	-	-	-	-	-	-	
		393	58	845	27	-	-	47%	215%	-	-	
		10	50	4	44	10	45	262%	114%	95%	111%	
		2	201	0	160	1	91	600%	126%	242%	221%	
3	216	3	108	6	48	108%	200%	47%	450%			
11	94	45	60	30	75	25%	157%	38%	125%			
62	64	287	71	1,176	57	22%	90%	5%	112%			
29	139	898	71	1,310	58	3%	196%	2%	240%			
8	52	206	69	222	56	4%	75%	4%	93%			
22	47	4	113	0	351	539%	42%	224,600%	13%			
386	46	10	91	1	20	3,961%	51%	47,632%	230%			
58	63	158	65	14	67	37%	97%	410%	94%			
1	277	0	321	2	267	388%	86%	53%	104%			
計		1,208	55	2,493	56	4,011	50	48%	98%	30%	109%	
ら す に	氣仙 波沼 沼愛 鶴南 計	0	2,700	-	-	-	-	-	-	-	-	
		7	345	-	-	-	-	-	-	-	-	
		3	1,402	0	1,283	10	1,150	1,305%	109%	25%	122%	
		-	-	0	1,301	0	945	-	-	-	-	
		27	458	8	123	102	174	330%	372%	26%	263%	
計		37	503	8	168	113	265	440%	334%	33%	190%	
し ん	稚内 紋別 網走 齒舞 根室 小久 官古 大渡 石船 塩巻 計	11	66	1	186	0	393	1,441%	35%	4,552%	17%	
		497	52	577	48	12	136	86%	108%	4,074%	38%	
		7	157	24	223	5	175	27%	70%	128%	90%	
		1	67	0	116	11	60	309%	58%	10%	112%	
		32	124	35	262	31	74	92%	47%	104%	168%	
		0	281	11	518	1	287	3%	54%	64%	98%	
		0	1,620	-	-	-	-	-	-	-	-	
		0	1,100	-	-	-	-	-	-	-	-	
		0	1,173	0	1,531	0	898	700%	77%	280%	131%	
		0	745	0	460	1	669	875%	162%	28%	111%	
-	-	-	-	0	216	-	-	-	-			
計		549	59	647	74	60	109	85%	79%	907%	54%	

(数量:t 価格:円/kg)

魚種	市場名	2017年4月		2017年3月		2016年4月		前月対比		前年同月対比			
		数量	平均価格	数量	平均価格	数量	平均価格	数量	平均価格	数量	平均価格		
た ち う	大石船渡 鮒子 三沼崎 小奈川 奈紀浦 串本 八幡浜 愛南 新金 香福 唐津 松浦 長崎 佐保 鶴見 北枕 鹿島 那覇	-	-	0	3,780	-	-	-	-	-	-	-	
		-	-	0	295	0	1,404	-	-	-	-	-	-
		45	459	245	433	0	432	18%	106%	24,878%	106%		
		0	1,529	0	875	0	776	20%	175%	20%	197%		
		1	2,117	1	2,068	0	448	100%	102%	133%	473%		
		1	1,066	1	1,089	3	775	234%	98%	43%	138%		
		0	1,530	0	1,741	0	1,391	100%	88%	200%	110%		
		0	1,812	0	2,160	0	1,505	100%	84%	100%	120%		
		0	1,397	0	1,127	0	1,032	1,500%	124%	2,250%	135%		
		52	1,341	112	609	38	792	46%	220%	139%	169%		
		-	-	0	364	0	170	-	-	-	-		
		0	285	0	108	-	-	-	-	-	-		
		0	375	0	321	0	374	70%	89%	140%	76%		
		0	140	0	30	0	425	-	-	20%	88%		
		う	0	1,542	0	360	0	1,504	100%	467%	300%	9%	
0	72		1	93	1	1,761	67%	428%	75%	88%			
4	1,244		26	1,186	3	118	44%	78%	45%	61%			
1	418		1	1,151	2	244	121%	36%	62%	171%			
0	860		0	1,289	1	684	440%	67%	27%	126%			
0	540		0	113	1	223	0%	478%	0%	242%			
0	550		0	1,046	-	-	100%	53%	-	-			
2	1,778		1	1,629	0	2,232	180%	109%	2,173%	80%			
-	-		-	-	0	432	-	-	-	-			
計	110		957	392	542	53	733	28%	177%	208%	131%		
と ら ふ ぐ き ん め だ い	大女石 鮒子 三沼 小奈 奈紀 串本 八幡 南福 唐津 松浦 佐保 鶴見	0	2,433	0	2,592	0	2,864	100%	94%	220%	85%		
		0	1,321	-	-	0	1,359	-	-	150%	97%		
		0	2,830	0	6,792	0	2,460	3,000%	42%	71%	115%		
		0	5,333	0	5,445	0	5,414	40%	98%	100%	99%		
		0	2,589	0	5,814	0	3,276	500%	45%	125%	79%		
		0	2,188	0	3,602	0	2,501	300%	61%	150%	87%		
		0	-	2	6,212	-	-	-	-	-	-		
		-	-	2	3,989	0	4,103	-	-	-	-		
		0	879	2	3,601	1	6,986	-	-	-	-		
		0	2,721	0	3,601	0	742	13%	24%	83%	118%		
0	771	0	3,722	0	2,578	114%	73%	100%	106%				
0	2,526	0	955	0	1,404	47%	81%	140%	55%				
0	2,840	0	2,290	0	2,707	300%	110%	150%	93%				
0	2,840	0	7,178	0	4,922	9%	40%	67%	58%				
計	1	2,137	5	3,878	3	4,736	24%	55%	43%	45%			
き ん め だ い	石鮒 房州 三下 沼奈 奈紀 串本 土佐 金浜 香唐 松浦 佐保 鶴見 鹿島	0	4,320	-	-	0	1,944	-	-	100%	222%		
		28	1,645	38	1,719	30	1,680	72%	96%	93%	98%		
		12	1,839	10	1,914	8	1,804	125%	96%	155%	102%		
		20	1,342	31	1,476	12	1,466	63%	91%	159%	92%		
		120	1,374	88	1,642	125	1,509	136%	84%	97%	91%		
		4	2,204	4	2,470	5	2,220	97%	89%	79%	99%		
		122	404	-	-	-	-	-	-	-	-		
		0	1,383	-	-	0	1,715	-	-	0%	81%		
		0	1,557	0	1,620	0	1,555	100%	96%	100%	100%		
		1	2,339	2	2,340	1	2,237	41%	100%	115%	105%		
		0	1,486	0	1,115	0	904	100%	133%	100%	164%		
		0	1,937	0	1,080	-	-	-	-	-	-		
		0	926	0	1,941	-	-	0%	100%	-	-		
		0	573	1	207	0	590	24%	277%	111%	97%		
		1	464	0	501	0	567	198%	93%	228%	82%		
0	1,502	0	1,251	0	1,088	67%	120%	100%	138%				
1	1,244	0	1,263	0	985	137%	98%	158%	126%				
計	309	1,041	177	1,658	181	1,565	175%	63%	170%	67%			

(数量:t 価格:円/kg)

魚種	市場名	2017年4月		2017年3月		2016年4月		前月対比		前年同月対比			
		数量	平均価格	数量	平均価格	数量	平均価格	数量	平均価格	数量	平均価格		
にべ	石巻 鮭 奈屋 紀伊 串勝 八幡 愛南 金沢 福岡 唐津 松浦 長崎 佐保 鶴見 北浦 油津	10	36	2	45	0	297	491%	80%	2,568%	12%		
		0	216	0	216	0	216	150%	100%	15%	100%		
		0	375	-	-	-	-	-	-	-	-	-	
		-	-	0	11	-	-	-	-	-	-	-	
		0	203	0	327	0	263	183%	62%	275%	77%		
		6	366	10	378	12	303	63%	97%	50%	121%		
		-	-	0	189	0	190	-	-	-	-	-	
		0	750	0	725	0	423	33%	103%	50%	177%		
		0	216	-	-	0	132	-	-	-	29%	164%	
		0	383	0	282	0	349	467%	136%	93%	110%		
ぐち	唐津 松浦 長崎 佐保 鶴見 北浦 油津	0	249	-	-	0	172	-	-	-	67%	145%	
		5	418	3	462	4	296	159%	90%	105%	141%		
		-	-	-	-	0	252	-	-	-	-	-	
		1	331	0	621	1	409	251%	53%	146%	81%		
		1	233	0	325	0	176	493%	72%	3,450%	132%		
		0	418	0	318	0	224	6%	131%	15%	187%		
		計	23	223	16	354	18	302	147%	63%	125%	74%	
		天	釜大気女石鮭海大房州三沼小奈紀串八愛土酒由念新魚金浜香柴境浜福唐松長佐鶴北油枕山鹿那	0	1,795	-	-	0	2,160	-	-	100%	83%
				0	2,932	-	-	0	3,058	-	-	25%	96%
				0	3,825	-	-	0	1,737	-	-	0%	220%
0	1,291			0	1,404	0	1,701	100%	92%	400%	76%		
1	1,880			0	1,554	0	2,185	5,300%	121%	177%	86%		
37	498			24	773	135	311	153%	64%	27%	160%		
1	833			0	561	1	620	472%	148%	227%	134%		
19	847			20	1,007	4	921	98%	84%	455%	92%		
0	1,545			-	-	0	1,202	-	-	100%	129%		
1	1,612			1	2,064	2	1,610	108%	78%	82%	100%		
1	989			2	972	2	954	66%	102%	70%	104%		
4	1,642			8	1,683	6	1,223	58%	98%	79%	134%		
1	1,155			1	1,380	1	1,178	75%	84%	62%	98%		
-	-			0	1,115	0	637	-	-	-	-		
1	729			1	841	1	668	94%	87%	118%	109%		
41	941			15	1,124	30	929	270%	84%	140%	101%		
-	-			8	743	7	584	-	-	-	-		
0	664			0	848	0	654	106%	78%	100%	102%		
21	615			14	615	14	706	152%	100%	146%	87%		
3	806			1	637	5	754	319%	127%	58%	107%		
8	966			9	1,096	13	1,043	88%	88%	61%	93%		
4	1,129			4	1,316	6	1,024	93%	86%	68%	110%		
1	637			-	-	0	1,181	-	-	182%	54%		
8	811			3	1,025	4	670	270%	79%	200%	121%		
3	772			6	625	1	718	53%	124%	274%	107%		
1	1,737			1	1,703	1	1,651	99%	102%	99%	105%		
1	848			0	1,111	0	961	1,300%	76%	224%	88%		
77	456			-	-	14	448	-	-	568%	102%		
80	605			11	1,265	18	660	725%	48%	449%	92%		
14	681			6	1,026	19	508	236%	66%	75%	134%		
18	689	17	684	39	583	106%	101%	47%	118%				
30	574	19	561	151	449	158%	102%	20%	128%				
194	607	162	684	270	481	119%	89%	72%	126%				
247	580	131	598	490	436	188%	97%	50%	133%				
7	906	7	1,224	11	1,001	100%	74%	62%	91%				
0	703	1	1,404	0	609	17%	50%	79%	115%				
0	864	0	821	0	662	0%	105%	0%	131%				
1	740	-	-	0	882	-	-	185%	84%				
0	668	0	648	0	745	233%	103%	78%	90%				
62	900	49	1,074	64	902	126%	84%	97%	100%				
0	894	0	-	0	697	-	-	38%	128%				
計	888	646	521	783	1,308	506	170%	83%	68%	128%			

(数量:t 価格:円/kg)

魚種	市場名	2017年4月		2017年3月		2016年4月		前月対比		前年同月対比	
		数量	平均価格	数量	平均価格	数量	平均価格	数量	平均価格	数量	平均価格
養 ま だ い さ	沼津	7	947	7	944	7	945	96%	100%	89%	100%
	八幡	0	407	0	585	0	481	50%	70%	67%	85%
	唐松	7	800	7	684	4	528	102%	117%	161%	152%
	長世	1	623	2	844	2	656	81%	74%	54%	95%
	佐世	-	-	0	227	0	398	-	-	-	-
	枕崎	28	782	21	887	21	815	130%	88%	131%	96%
計		43	805	38	855	36	788	-	-	119%	102%
わ	久慈	0	1,244	-	-	1	678	-	-	1%	183%
	大船	5	1,676	-	-	2	1,153	-	-	211%	145%
	女川	1	1,359	-	-	1	975	-	-	104%	139%
	石巻	12	1,259	-	-	29	850	-	-	41%	148%
	海子	155	665	115	1,148	61	875	135%	58%	253%	76%
	海匠	1	1,300	3	1,218	1	1,131	34%	107%	87%	115%
	大原	4	1,194	8	1,274	2	1,282	45%	94%	156%	93%
	房州勝浦	0	395	0	82	1	293	0%	482%	0%	135%
	沼津	0	1,265	-	-	0	1,305	-	-	29%	97%
	奈屋浦	0	749	0	790	0	1,254	100%	95%	40%	60%
	串本	30	1,076	4	1,667	129	697	825%	65%	24%	154%
	八幡	7	1,134	6	879	16	889	106%	129%	42%	128%
	愛南	-	-	0	611	0	550	-	-	-	-
	土佐清水	1	1,407	0	1,498	0	1,014	3,100%	94%	182%	139%
	酒田	0	800	-	-	0	651	-	-	50%	123%
	由良	0	503	0	212	0	507	633%	237%	40%	99%
	念珠	0	778	0	611	0	655	150%	127%	100%	119%
	新潟	15	419	18	436	34	415	82%	96%	44%	101%
	魚津	4	870	4	613	11	558	110%	142%	37%	156%
	金沢	0	1,389	0	225	0	409	500%	617%	167%	340%
	浜坂	0	972	0	1,080	-	-	25%	90%	-	-
	香住	0	1,075	1	564	0	1,030	22%	191%	54%	104%
	柴山	0	850	0	1,411	0	1,876	100%	60%	100%	45%
	浜田	-	-	10	397	-	-	-	-	-	-
福岡	4	1,087	13	1,466	3	1,030	32%	74%	149%	106%	
唐津	4	1,057	12	990	2	1,683	37%	107%	197%	63%	
松浦	6	309	4	442	7	722	136%	70%	81%	43%	
長崎	2	926	8	1,451	2	922	22%	64%	73%	100%	
佐保	1	473	2	600	5	456	70%	79%	26%	104%	
鶴見	0	935	1	1,203	0	1,351	24%	78%	90%	69%	
北浦	-	-	0	846	-	-	-	-	-	-	
油津	1	376	1	381	1	431	178%	99%	117%	87%	
枕崎	0	623	0	750	0	766	143%	83%	63%	81%	
鹿島	2	656	1	599	1	553	319%	110%	126%	119%	
那覇	1	420	1	303	1	223	110%	139%	57%	188%	
計		256	781	211	1,042	313	737	121%	75%	82%	106%
ら ほ っ け	稚内	125	189	152	180	366	222	82%	105%	34%	85%
	紋別	0	300	0	173	0	602	5%	173%	22%	50%
	網走	10	326	8	303	8	427	120%	108%	132%	76%
	羅臼	2	558	0	535	5	971	100%	104%	45%	57%
	歯舞	0	492	0	939	0	745	700%	52%	100%	66%
	根室	-	-	-	-	0	843	-	-	-	-
	花咲	0	414	0	885	0	1,093	33%	47%	100%	38%
	釧路	0	191	0	1,092	0	1,246	125%	17%	56%	15%
	小樽	7	213	13	187	133	247	57%	114%	5%	86%
	松前	10	665	15	758	11	545	66%	88%	85%	122%
	久慈	-	-	0	679	0	1,041	-	-	-	-
	宮古	0	283	-	-	-	-	-	-	-	-
	大船	0	1,616	0	1,482	0	758	100%	109%	8%	213%
	大船	0	2,729	0	2,444	-	-	100%	112%	-	-
	石巻	0	864	-	-	0	2,193	-	-	-	-
	塩田	0	-	0	413	-	-	-	-	-	-
酒田	-	-	-	-	0	667	-	-	-	-	
由良	-	-	-	-	0	250	-	-	-	-	
念珠	0	535	0	416	0	557	75%	129%	58%	96%	
新金	0	350	-	-	0	233	-	-	200%	150%	
計		154	235	188	231	524	246	82%	101%	29%	95%

(数量:t 価格:円/kg)

魚種	市場名	2017年4月		2017年3月		2016年4月		前月対比		前年同月対比	
		数量	平均価格	数量	平均価格	数量	平均価格	数量	平均価格	数量	平均価格
か	稚紋網羅齒根花釧小松前さく八久宮釜大気女石塩小波鮫海三串八愛酒由念新魚金浜香柴浜福唐松長佐鶴北油鹿	66	181	54	168	21	156	122%	108%	311%	117%
		49	179	7	146	87	141	668%	122%	56%	127%
		20	332	7	316	84	269	274%	105%	24%	123%
		58	261	10	111	95	216	577%	235%	61%	121%
		139	293	16	469	139	326	877%	62%	100%	90%
		105	241	5	281	143	271	2,037%	86%	73%	89%
		2	661	3	640	2	642	77%	103%	99%	103%
		71	270	76	279	35	346	94%	97%	203%	78%
		158	222	736	141	312	113	21%	157%	51%	197%
		-	-	0	497	0	673	-	-	-	-
		59	511	73	552	92	417	81%	93%	64%	123%
		3	533	10	575	5	450	32%	93%	64%	118%
		50	450	49	504	51	414	103%	89%	98%	109%
		8	387	16	537	9	531	48%	72%	87%	73%
		6	494	8	646	6	586	72%	76%	101%	84%
		2	741	3	745	4	661	65%	99%	64%	112%
		2	356	2	591	3	467	88%	60%	66%	76%
		114	312	111	505	101	334	103%	62%	114%	93%
		5	453	5	451	6	603	115%	100%	94%	75%
		-	-	-	-	1	154	-	-	-	-
-	-	-	-	0	686	-	-	-	-		
2	657	8	607	19	378	21%	108%	9%	174%		
0	488	0	327	0	555	53%	149%	29%	88%		
0	2,438	0	717	0	1,873	150%	340%	82%	130%		
0	767	-	-	-	-	-	-	-	-		
2	575	7	577	1	537	27%	100%	143%	107%		
-	-	0	684	0	505	-	-	-	-		
8	388	10	398	6	397	83%	97%	150%	98%		
10	419	9	436	11	406	113%	96%	96%	103%		
5	361	3	393	5	334	154%	92%	89%	108%		
24	353	25	372	33	331	96%	95%	74%	107%		
-	-	0	300	0	126	-	-	-	-		
68	495	69	443	46	517	99%	112%	149%	96%		
61	440	21	490	35	422	286%	90%	172%	104%		
49	437	47	440	39	411	103%	99%	125%	106%		
11	520	19	465	16	499	56%	112%	68%	104%		
67	770	25	525	102	576	270%	147%	66%	134%		
0	506	4	514	1	444	11%	98%	70%	114%		
1	474	1	590	1	433	66%	80%	134%	109%		
0	464	0	270	-	-	33%	172%	-	-		
6	410	9	400	8	374	68%	103%	74%	110%		
1	309	3	261	0	311	39%	118%	270%	99%		
0	1,811	0	737	0	1,777	96%	246%	126%	102%		
0	437	-	-	0	1,080	-	-	100%	40%		
0	431	0	437	0	422	0%	99%	100%	102%		
5	554	6	594	5	545	76%	93%	107%	102%		
類	計	1,238	348	1,459	287	1,525	301	85%	122%	81%	116%
養 ひ ら め	宮奈長佐世計	-	-	1	1,669	-	-	-	-	-	-
		0	1,558	0	1,582	0	1,671	20%	98%	100%	93%
		1	2,098	2	2,087	1	2,137	78%	101%	96%	98%
		0	1,737	0	1,566	-	-	100%	111%	-	-
類	計	1	2,091	2	1,959	1	2,134	55%	107%	97%	98%

(数量:t 価格:円/kg)

魚種	市場名	2017年4月		2017年3月		2016年4月		前月対比		前年同月対比			
		数量	平均価格	数量	平均価格	数量	平均価格	数量	平均価格	数量	平均価格		
天	小松前さく	榊ら	1	2,036	2	1,418	0	2,092	27%	144%	182%	97%	
		八久宮	0	1,769	0	1,535	0	1,190	0%	115%	0%	149%	
		宮釜	5	924	6	925	18	676	83%	100%	28%	137%	
		大気	0	1,473	0	2,399	0	1,237	500%	61%	91%	119%	
		石塩	1	1,495	-	-	2	1,217	-	-	-	43%	123%
		波	0	2,166	0	2,224	0	1,929	210%	97%	78%	112%	
		鮫	0	2,163	147	2,703	0	2,367	0%	80%	148%	91%	
		海	0	2,525	0	5,184	0	2,415	1,050%	49%	111%	105%	
		大	0	1,095	1	887	0	1,239	43%	123%	73%	88%	
		三	21	1,134	15	1,334	18	1,140	142%	85%	114%	99%	
		沼	4	1,083	3	1,457	4	1,370	152%	74%	90%	79%	
		小	-	-	0	324	0	968	-	-	-	-	
		奈	22	878	34	929	45	840	64%	95%	48%	105%	
		伊	0	1,297	0	1,319	2	1,142	112%	98%	27%	114%	
		紀	0	1,302	3	1,338	3	1,089	16%	97%	14%	120%	
		串	4	1,128	4	1,313	3	1,243	93%	86%	143%	91%	
		八	2	1,622	2	1,688	2	1,649	80%	96%	95%	98%	
		幡	1	1,989	1	1,730	1	1,271	58%	115%	100%	156%	
		酒	0	1,651	1	1,665	0	1,598	43%	99%	106%	103%	
		由	0	1,624	0	1,477	0	1,404	17%	110%	100%	116%	
		念	1	1,558	1	1,439	1	1,193	69%	108%	106%	131%	
		新	1	980	2	988	1	1,332	85%	99%	145%	74%	
		金	-	-	1	1,507	1	1,088	-	-	-	-	
		浜	1	922	2	1,120	1	973	82%	82%	105%	95%	
		香	2	1,111	1	1,206	4	1,020	169%	92%	66%	109%	
		柴	2	1,109	1	1,389	2	991	170%	80%	84%	112%	
		福	4	1,201	4	1,429	8	1,072	112%	84%	57%	112%	
唐	0	1,587	1	1,637	0	1,120	37%	97%	95%	142%			
松	0	1,586	0	1,485	1	833	86%	107%	59%	190%			
長	0	2,754	1	1,168	1	2,215	36%	236%	45%	124%			
佐	0	1,582	0	1,467	0	1,449	329%	108%	121%	109%			
北	8	969	4	1,146	9	983	191%	85%	88%	99%			
油	4	915	14	1,279	5	1,038	29%	72%	75%	88%			
枕	3	1,352	2	1,562	3	1,040	143%	87%	79%	130%			
鹿	1	762	0	1,252	1	747	294%	61%	100%	102%			
め	計	103	1,122	278	2,000	150	1,019	37%	56%	69%	110%		
		26	164	148	142	12	101	17%	115%	218%	162%		
		15	142	35	97	16	75	43%	146%	92%	189%		
		642	150	595	152	262	121	108%	99%	244%	124%		
		403	204	15	125	78	192	2,643%	163%	520%	106%		
		103	271	48	398	100	321	213%	68%	103%	84%		
		2	168	1	182	5	273	138%	92%	34%	62%		
		4	189	24	271	1	199	15%	70%	400%	95%		
		676	283	1,166	280	609	268	58%	101%	111%	106%		
		9	166	13	246	9	197	71%	67%	100%	84%		
		55	376	233	370	196	314	24%	102%	28%	120%		
		4	361	11	420	0	191	34%	86%	1,269%	189%		
		156	348	211	365	311	292	74%	95%	50%	119%		
		2	234	1	406	5	314	169%	58%	37%	75%		
		6	272	5	468	7	311	113%	58%	83%	88%		
		1	303	1	442	1	248	140%	69%	63%	122%		
		7	103	7	71	3	155	98%	145%	216%	67%		
		68	105	100	455	177	394	68%	23%	38%	27%		
		1	125	1	227	3	128	206%	55%	38%	98%		
		0	-	-	-	1	35	-	-	-	-		
		0	323	1	324	1	324	26%	100%	13%	100%		
		0	880	1	801	0	759	49%	110%	83%	116%		
		2	225	15	244	3	156	11%	92%	54%	144%		
		4	235	10	292	6	195	41%	80%	62%	121%		
		6	229	15	296	11	204	39%	77%	51%	112%		
		3	188	27	215	3	161	10%	88%	77%	117%		
		6	387	10	298	4	234	56%	130%	157%	165%		
0	314	0	598	0	242	120%	53%	19%	130%				
0	224	0	389	1	173	213%	58%	88%	129%				
0	187	2	206	0	240	3%	91%	27%	78%				
計	2,198	227	2,696	264	1,825	263	82%	86%	120%	86%			

(数量:t 価格:円/kg)

魚種	市場名	2017年4月		2017年3月		2016年4月		前月対比		前年同月対比	
		数量	平均価格	数量	平均価格	数量	平均価格	数量	平均価格	数量	平均価格
すけとら	稚内(沖底)	483	78	175	79	568	77	276%	99%	85%	101%
	別走	68	85	58	76	110	69	118%	112%	62%	123%
	網走	789	103	424	101	840	85	186%	102%	94%	121%
	羅臼	424	156	440	187	702	123	96%	83%	60%	127%
	歯舞	240	84	139	104	99	87	173%	81%	243%	97%
	根室	3	112	3	121	8	88	88%	93%	31%	127%
	花咲	26	93	93	107	8	86	28%	87%	311%	108%
	釧路	13	46	52	51	6	55	25%	90%	213%	84%
	釧路(沖底)	19,008	54	5,428	53	3,693	57	350%	102%	515%	95%
	小樽	898	78	26	72	970	79	3,504%	108%	93%	98%
	八戸	102	77	179	96	698	38	57%	80%	15%	203%
	久慈	4	215	10	152	0	54	39%	141%	100%	398%
	宮古	343	73	1,305	75	973	57	26%	97%	35%	128%
	釜石	5	86	-	-	1	88	-	-	649%	98%
	大船	2	86	0	239	1	86	2,064%	36%	210%	100%
	気仙	0	228	0	355	0	142	13%	64%	50%	161%
	女川	67	70	87	71	76	74	76%	99%	88%	95%
	石巻	1	79	0	194	0	194	165%	41%	-	-
	石巻(沖底)	82	75	77	71	124	84	107%	106%	66%	89%
塩竈	0	117	0	155	0	140	27%	75%	500%	84%	
鮭酒田	0	129	-	-	-	-	-	-	-	-	-
由利	-	-	-	-	0	102	-	-	-	-	-
念珠	-	-	0	167	0	60	-	-	-	-	-
新潟	-	-	-	-	0	94	-	-	-	-	-
計		22,556	60	8,497	69	8,879	68	265%	87%	254%	88%
くまえび	鮭八幡	0	6,394	0	6,515	0	6,438	33%	98%	50%	99%
	南	0	3,544	0	3,701	0	3,784	263%	96%	100%	94%
	愛宕	-	-	0	5,371	0	3,072	-	-	-	-
	新潟	0	3,493	0	2,016	0	1,836	100%	173%	100%	190%
	福岡	0	1,740	-	-	0	2,049	-	-	200%	85%
	唐津	0	5,579	0	3,769	0	6,872	1,100%	148%	85%	81%
	長崎	0	3,832	0	3,263	0	7,343	56%	117%	475%	52%
	鶴見	1	6,904	1	7,092	1	6,751	120%	97%	111%	102%
	鹿	1	5,773	1	5,493	1	5,538	76%	105%	92%	104%
	計		2	5,542	2	5,438	2	5,777	100%	102%	108%
おきあみ	山田	204	100	381	82	158	31	54%	122%	129%	323%
	宮古	257	112	504	90	212	33	51%	124%	121%	339%
	大槌	37	101	69	79	47	29	54%	128%	79%	348%
	釜石	447	117	855	86	318	33	52%	136%	141%	355%
	船	1,042	125	2,226	90	1,039	32	47%	139%	100%	391%
	気仙	723	98	1,546	88	347	31	47%	111%	209%	316%
	志津	664	87	1,014	79	139	27	65%	110%	478%	322%
川	1,180	96	1,948	89	579	33	61%	108%	204%	291%	
計		4,554	105	8,543	87	2,839	32	53%	120%	160%	328%
がざみ	大船	0	1,296	-	-	0	723	-	-	100%	179%
	女川	-	-	-	-	0	628	-	-	-	-
	石巻	2	1,381	1	1,504	1	1,204	157%	92%	316%	115%
	鮭	0	1,622	0	1,621	1	1,620	46%	100%	11%	100%
	海	0	324	-	-	0	1,741	-	-	11%	19%
	愛酒	-	-	0	434	0	456	-	-	-	-
	酒田	0	1,000	0	898	0	1,200	9%	111%	100%	83%
	由利	0	1,333	-	-	0	1,000	-	-	100%	133%
	新	0	2,485	-	-	0	1,927	-	-	50%	129%
	長崎	0	759	0	774	0	957	78%	98%	86%	79%
	鶴見	0	1,032	0	2,014	0	1,891	100%	51%	100%	55%
	鹿	0	1,508	0	864	0	2,584	100%	175%	100%	58%
計		3	1,299	2	1,302	2	1,295	128%	100%	149%	100%



(数量:t 価格:円/kg)

魚種	市場名	2017年4月		2017年3月		2016年4月		前月対比		前年同月対比				
		数量	平均価格	数量	平均価格	数量	平均価格	数量	平均価格	数量	平均価格			
あ	小松前さく	樽ら	0	6,930	0	6,864	0	7,538	100%	101%	0%	92%		
		石三	0	16,544	0	5,420	1	5,721	13%	305%	1%	289%		
		沼奈	0	-	0	5,479	-	-	-	-	-	-		
		屋浦	0	7,269	0	7,088	0	7,386	33%	103%	100%	98%		
		紀伊	0	8,553	0	8,179	0	7,891	44%	105%	133%	108%		
		串本	0	5,740	0	3,793	0	2,678	-	-	-	-		
		八幡	0	7,295	0	6,446	0	5,841	-	-	200%	98%		
		酒田	1	6,780	0	5,654	1	4,996	116%	120%	125%	104%		
		由良	0	7,615	0	4,134	0	6,718	27%	184%	45%	113%		
		念珠	1	7,826	1	6,136	2	7,021	171%	128%	63%	111%		
		新浜	1	8,099	1	6,810	1	7,532	121%	119%	82%	108%		
		香坂	0	6,739	0	4,612	0	6,792	23%	146%	85%	99%		
		柴山	0	8,100	-	-	-	-	-	-	-	-		
		唐津	0	6,222	0	6,294	0	6,478	85%	99%	122%	96%		
		わ	松浦	山田	0	7,151	0	6,972	0	5,007	22%	103%	33%	143%
津浦	0			9,603	0	7,922	0	10,017	58%	121%	50%	96%		
長崎	1			3,113	1	2,258	1	3,023	66%	138%	85%	103%		
佐保	0			4,494	0	4,622	0	4,622	50%	97%	-	-		
世保	0			7,587	1	6,415	1	7,505	94%	118%	82%	101%		
鶴見	0			9,072	0	2,700	0	7,215	0%	336%	0%	126%		
計	0			7,964	0	5,948	0	6,196	167%	134%	167%	129%		
計	5			6,961	5	5,254	7	6,354	87%	132%	62%	110%		
(冷かっお)	気塩焼			仙沼	-	-	0	228	-	-	-	-	-	-
				津	1,035	510	1,121	426	234	309	-	-	-	-
計	1,035			510	1,235	428	1,445	287	84%	119%	72%	178%		
(巻)	焼枕山			津	3,999	240	5,267	244	6,752	216	76%	98%	59%	111%
				山	3,017	229	2,647	236	4,258	201	114%	97%	71%	114%
計	7,934			236	10,844	243	13,946	212	73%	97%	57%	111%		
他(冷かっお)	三清焼			崎水	1	162	2	269	2	241	77%	60%	61%	67%
		津	1	369	-	-	-	-	-	-	-	-		
計	8	369	12	325	2	241	63%	114%	380%	153%				
南まぐろ	三清焼	崎水	19	1,956	22	1,886	10	2,141	86%	104%	181%	91%		
		津	58	1,893	106	1,866	-	-	55%	101%	-	-		
計	78	1,893	128	1,869	56	1,884	61%	101%	139%	100%				
冷めばち	気三清焼	仙沼	12	1,032	16	931	10	1,165	76%	111%	124%	89%		
		津	894	1,133	759	1,094	879	994	118%	104%	102%	114%		
		水	781	1,118	526	1,015	838	897	148%	110%	93%	125%		
		津	315	1,077	805	943	418	686	39%	114%	75%	157%		
計	2,003	1,118	2,107	1,015	2,145	897	95%	110%	93%	125%				
だる海	焼枕山	津	98	156	35	165	296	151	276%	95%	33%	103%		
		山	92	141	115	138	360	128	80%	102%	25%	110%		
		川	8	149	233	144	303	144	3%	103%	3%	103%		
計	198	149	383	144	959	140	52%	103%	21%	106%				
冷き	気塩三清焼	仙沼	-	-	130	801	-	-	-	-	-	-		
		津	-	-	2	441	-	-	-	-	-	-		
		水	22	788	49	803	25	789	44%	98%	88%	100%		
		津	54	841	58	808	94	647	93%	104%	57%	130%		
計	325	845	518	812	640	642	63%	104%	51%	132%				
計	400	841	757	808	759	647	53%	104%	53%	130%				
き冷	焼枕山	津	1,694	316	1,569	310	1,115	315	108%	102%	152%	100%		
		山	1,003	278	984	311	492	277	102%	89%	204%	100%		
		川	384	337	625	308	206	330	61%	109%	187%	102%		
計	3,082	306	3,178	310	1,812	306	97%	99%	170%	100%				
き冷	焼枕山	津	255	178	816	177	2,106	194	31%	101%	12%	92%		
		山	249	164	209	175	1,248	170	119%	94%	20%	96%		
		川	71	187	339	185	822	199	21%	101%	9%	94%		
計	575	173	1,364	179	4,176	188	42%	97%	14%	92%				
冷びんなが	気三清焼	仙沼	-	-	2	356	0	432	-	-	-	-		
		津	36	334	50	372	3	345	73%	90%	1,060%	97%		
		水	78	360	78	378	245	376	100%	95%	32%	96%		
		津	48	383	183	380	68	377	26%	101%	71%	102%		
計	163	360	312	378	316	376	52%	95%	51%	96%				
いめるす	八戸	計	28	863	376	840	-	-	7%	103%	-	-		
		計	28	863	376	840	-	-	7%	103%	-	-		
い洋冷	八戸	計	-	-	482	582	-	-	-	-	-	-		
		計	0	398	0	374	-	-	143%	106%	-	-		
かか平	計	0	398	482	582	-	-	0%	68%	-	-			

表2 消費地市場魚種別取扱量並平均価格

(数量:t 価格:円/kg)

魚種	市場名		2017年4月		2017年3月		2016年4月		前月対比		前年同月対比	
			数量	価格	数量	価格	数量	価格	数量	価格	数量	価格
ま あ じ	札幌	幌	20	569	14	646	25	539	146%	88%	80%	106%
		京	1,182	620	1,154	614	1,635	501	102%	101%	72%	124%
	名古屋	屋	185	590	206	565	243	505	90%	104%	76%	117%
		阪	187	520	164	601	177	459	114%	87%	106%	113%
	合計	計	1,574	604	1,538	606	2,080	498	102%	100%	76%	121%
ま る あ じ	札幌	幌	49	272	27	291	35	282	179%	93%	138%	96%
		京	50	383	16	352	98	217	308%	109%	50%	176%
	名古屋	屋	123	349	58	357	143	266	213%	98%	86%	131%
		阪	221	340	101	338	277	251	219%	100%	80%	135%
	合計	計	221	340	101	338	277	251	219%	100%	80%	135%
さ ば 類	札幌	幌	26	408	21	490	57	343	120%	83%	45%	119%
		京	699	422	753	468	782	396	93%	90%	89%	107%
	名古屋	屋	324	376	332	421	364	343	98%	89%	89%	110%
		阪	333	357	371	391	346	348	90%	91%	96%	103%
	合計	計	1,382	395	1,477	438	1,550	371	94%	90%	89%	107%
ま い わ し	札幌	幌	27	273	18	321	29	327	150%	85%	93%	83%
		京	604	288	595	304	774	366	102%	95%	78%	79%
	名古屋	屋	229	244	269	226	296	266	85%	108%	77%	92%
		阪	202	248	218	262	211	245	93%	95%	96%	101%
	合計	計	1,062	271	1,099	277	1,309	323	97%	98%	81%	84%
す る め い か	札幌	幌	-	-	3	944	-	-	-	-	-	-
		京	77	958	182	880	130	876	42%	109%	59%	109%
	名古屋	屋	34	1,184	55	1,049	87	860	62%	113%	39%	138%
		阪	40	894	92	799	71	620	44%	112%	57%	144%
	合計	計	151	992	332	886	287	808	46%	112%	53%	123%
は ま ち ぶ	札幌	幌	29	1,438	42	1,384	37	1,185	69%	104%	80%	121%
		京	413	1,095	659	1,039	572	914	63%	105%	72%	120%
	名古屋	屋	204	588	351	621	255	541	58%	95%	80%	109%
		阪	209	1,108	322	1,100	237	1,256	65%	101%	88%	88%
	合計	計	855	989	1,375	957	1,101	911	62%	103%	78%	109%
り 類	札幌	幌	160	277	116	366	125	347	137%	76%	127%	80%
		京	2,560	310	2,437	366	1,961	321	105%	85%	131%	97%
	名古屋	屋	735	339	621	399	651	347	118%	85%	113%	98%
		阪	93	337	77	347	84	330	120%	97%	110%	102%
	合計	計	3,547	315	3,252	372	2,822	328	109%	85%	126%	96%
さ わ ら か	札幌	幌	1	2,002	1	2,006	2	1,500	58%	100%	54%	133%
		京	187	1,334	155	1,621	297	1,071	121%	82%	63%	125%
	名古屋	屋	104	982	91	1,054	194	696	115%	93%	54%	141%
		阪	122	981	111	1,070	198	745	110%	92%	62%	132%
	合計	計	413	1,143	358	1,308	690	873	115%	87%	60%	131%
か つ お	札幌	幌	14	551	8	555	22	542	178%	99%	62%	102%
		京	997	745	594	779	964	728	168%	96%	104%	102%
	名古屋	屋	193	715	111	703	221	675	174%	102%	87%	106%
		阪	228	652	-	-	229	649	-	-	100%	100%
	合計	計	1,432	724	712	765	1,435	704	201%	95%	100%	103%
く ろ ま ぐ ろ	札幌	幌	53	3,012	56	2,939	53	2,847	95%	102%	100%	106%
		京	368	3,479	417	3,418	429	3,356	88%	102%	86%	104%
	名古屋	屋	65	3,199	75	3,134	71	3,181	88%	102%	92%	101%
		阪	1	3,154	5	1,599	88	3,374	16%	197%	1%	93%
	合計	計	488	3,390	552	3,315	642	3,297	88%	102%	76%	103%
き は だ	札幌	幌	9	1,375	9	1,278	7	1,200	105%	108%	126%	115%
		京	217	938	155	965	173	854	140%	97%	125%	110%
	名古屋	屋	262	1,149	297	1,091	276	1,096	88%	105%	95%	105%
		阪	79	1,162	88	1,112	93	1,033	90%	104%	84%	112%
	合計	計	566	1,074	548	1,062	550	1,011	103%	101%	103%	106%

(数量:t 価格:円/kg)

魚種	市場名		2017年4月		2017年3月		2016年4月		前月対比		前年同月対比	
			数量	価格	数量	価格	数量	価格	数量	価格	数量	価格
めばち	札幌 東大 合	幌 京 阪 計	24	1,333	19	1,439	22	1,314	127%	93%	113%	101%
			62	1,992	56	2,388	87	2,030	110%	83%	71%	98%
			12	1,378	11	1,221	4	741	108%	113%	320%	186%
			98	1,754	87	2,030	112	1,850	113%	86%	87%	95%
たち魚	東名大 古 合	京 屋 阪 計	28	1,719	61	1,185	21	2,396	46%	145%	134%	72%
			20	1,281	15	1,360	10	1,455	129%	94%	198%	88%
			10	2,328	16	2,036	13	1,968	60%	114%	72%	118%
			57	1,673	93	1,362	44	2,057	62%	123%	129%	81%
さん	札幌 東名大 合	幌 京 屋 阪 計	2	327	2	348	2	338	103%	94%	88%	97%
			136	417	128	435	137	401	106%	96%	99%	104%
			36	390	41	384	45	392	88%	102%	80%	99%
			20	434	21	437	15	436	96%	99%	132%	100%
まかれい	札幌 東名大 合	幌 京 屋 阪 計	443	334	368	369	591	338	120%	91%	75%	99%
			420	626	449	684	456	664	94%	92%	92%	94%
			177	535	197	515	177	551	89%	104%	100%	97%
			134	607	179	581	139	611	75%	104%	96%	99%
天ひらめ	札幌 東名大 合	幌 京 屋 阪 計	11	1,700	10	1,601	13	1,580	115%	106%	82%	108%
			66	1,448	61	1,636	65	1,509	107%	89%	101%	96%
			40	1,712	41	1,735	34	1,626	98%	99%	119%	105%
			7	1,851	6	2,506	10	1,637	120%	74%	75%	113%
養ひらめ	札幌 東名大 合	幌 京 屋 阪 計	6	2,531	10	2,494	6	2,438	58%	101%	92%	104%
			71	2,025	84	2,056	74	1,976	84%	98%	96%	102%
			17	1,827	23	1,795	28	1,671	73%	102%	61%	109%
			35	1,705	42	1,680	27	1,748	83%	101%	128%	98%
天まだい	札幌 東名大 合	幌 京 屋 阪 計	0	1,431	0	1,948	1	864	70%	73%	8%	166%
			416	827	298	933	499	695	140%	89%	83%	119%
			116	792	49	931	134	688	239%	85%	87%	115%
			132	797	92	933	193	668	144%	85%	68%	119%
養まだい	札幌 東名大 合	幌 京 屋 阪 計	26	1,044	35	1,081	39	948	76%	97%	66%	110%
			1,093	1,015	1,336	1,004	1,123	993	82%	101%	97%	102%
			222	951	255	955	227	929	87%	100%	98%	102%
			307	1,018	328	1,007	306	968	94%	101%	101%	105%
いさき	東名大 古 合	京 屋 阪 計	84	1,231	69	1,158	115	1,131	122%	106%	73%	109%
			20	1,006	19	903	32	950	101%	111%	60%	106%
			16	1,066	14	1,067	28	956	116%	100%	56%	112%
			119	1,172	101	1,097	176	1,070	117%	107%	68%	110%
塩たら	札幌 東名大 合	幌 京 屋 計	108	352	187	388	103	402	58%	91%	104%	88%
			113	1,095	177	1,016	152	1,010	64%	108%	74%	108%
			74	998	94	980	68	1,046	79%	102%	109%	95%
			295	799	459	753	323	823	64%	106%	91%	97%
ぎけん	札幌 東大 合	幌 京 計	72	924	17	1,062	66	808	413%	87%	110%	114%
			103	1,226	28	1,241	93	1,085	368%	99%	111%	113%
とぐらふ	東大 合	京 阪 計	14	1,673	22	2,795	18	1,548	63%	60%	77%	108%
			-	-	6	3,168	-	-	-	-	-	-
めき鯛	東大 合	京 計	237	1,810	202	2,129	203	2,040	117%	85%	116%	89%
			237	1,810	202	2,129	203	2,040	117%	85%	116%	89%

(数量:t 価格:円/kg)

魚種	市場名		2017年4月		2017年3月		2016年4月		前月対比		前年同月対比	
			数量	価格	数量	価格	数量	価格	数量	価格	数量	価格
あわび	札幌	幌	7	6,234	6	6,287	7	6,137	120%	99%	103%	102%
		京	29	7,190	33	6,871	34	6,286	88%	105%	86%	114%
	名古屋	屋	7	5,167	7	5,327	7	5,761	106%	97%	105%	90%
		阪	7	6,140	8	5,345	7	5,481	87%	115%	102%	112%
合計		計	50	6,630	54	6,391	54	6,101	93%	104%	92%	109%
ほと	札幌	幌	62	534	70	540	94	483	88%	99%	65%	111%
		京	155	612	169	579	192	597	92%	106%	81%	103%
	名古屋	屋	41	503	40	473	42	608	103%	106%	98%	83%
		計	257	576	279	554	328	566	92%	104%	78%	102%
がざみ	東京	京	4	2,105	3	2,309	3	2,790	118%	91%	155%	75%
		屋	7	1,922	4	2,002	2	2,025	160%	96%	383%	95%
	名古屋	阪	1	3,227	1	4,196	1	3,726	116%	77%	184%	87%
		計	13	2,131	9	2,419	5	2,663	138%	88%	239%	80%
くるまえび	札幌	幌	0	6,048	0	6,647	0	5,318	118%	91%	108%	114%
		京	34	5,520	34	5,502	37	5,441	99%	100%	90%	101%
	名古屋	屋	10	5,220	11	5,022	12	4,817	91%	104%	81%	108%
		阪	8	4,728	10	3,907	6	6,803	84%	121%	124%	69%
合計		計	51	5,341	54	5,129	56	5,467	95%	104%	92%	98%
塩紅さけ	札幌	幌	51	999	57	955	47	972	90%	105%	108%	103%
		京	150	1,053	124	1,054	156	936	121%	100%	96%	113%
	名古屋	屋	11	1,324	12	1,332	13	1,430	92%	99%	85%	93%
		計	212	1,054	193	1,042	217	974	110%	101%	98%	108%
塩けさ	札幌	幌	14	770	11	766	15	746	124%	101%	92%	103%
		京	43	986	55	985	42	1,113	78%	100%	101%	89%
	名古屋	屋	64	830	58	737	39	951	109%	113%	165%	87%
		計	120	879	124	849	95	990	97%	103%	126%	89%
塩銀さけ	札幌	幌	3	1,077	4	996	4	825	73%	108%	76%	131%
		京	272	1,037	323	1,011	332	851	84%	103%	82%	122%
	名古屋	屋	50	1,103	51	1,042	59	867	98%	106%	84%	127%
		計	325	1,047	378	1,015	395	853	86%	103%	82%	123%
塩あきさ	札幌	幌	10	662	13	701	25	535	74%	94%	38%	124%
		京	47	692	52	648	33	616	89%	107%	143%	112%
	名古屋	屋	20	765	29	666	19	724	70%	115%	104%	106%
		計	76	707	94	661	77	617	81%	107%	99%	115%
ケ塩類	大阪	阪	187	1,054	209	1,051	204	966	89%	100%	92%	109%
	合計	計	187	1,054	209	1,051	204	966	89%	100%	92%	109%
塩ます	札幌	幌	3	1,103	2	1,396	10	902	118%	79%	27%	122%
		京	19	1,296	25	1,255	65	934	75%	103%	29%	139%
	名古屋	屋	2	1,034	3	777	1	1,164	66%	133%	229%	89%
		計	24	1,251	31	1,219	77	932	78%	103%	31%	134%
塩たらこ	札幌	幌	61	2,104	78	1,883	59	1,798	78%	112%	103%	117%
		京	128	1,442	121	1,438	118	1,517	106%	100%	109%	95%
	名古屋	屋	36	1,977	36	1,988	36	1,984	101%	99%	102%	100%
		計	225	1,708	235	1,670	213	1,674	96%	102%	106%	102%
いめんこ	札幌	幌	21	1,502	16	1,709	11	1,696	127%	88%	187%	89%
		京	184	1,625	168	1,594	185	1,551	109%	102%	99%	105%
	合計	計	204	1,612	185	1,604	196	1,559	111%	101%	104%	103%
いくら	札幌	幌	49	5,389	65	5,086	68	4,512	76%	106%	72%	119%
		京	151	6,057	117	5,624	156	4,345	129%	108%	97%	139%
	名古屋	屋	20	5,966	15	6,552	17	4,938	132%	91%	120%	121%
		阪	8	6,764	8	6,681	6	5,192	106%	101%	140%	130%
合計		計	228	5,931	204	5,563	246	4,451	112%	107%	92%	133%

(数量:t 価格:円/kg)

魚種	市場名		2017年4月		2017年3月		2016年4月		前月対比		前年同月対比	
			数量	価格	数量	価格	数量	価格	数量	価格	数量	価格
冷す るめ いか	札東名古	幌京屋	53	842	46	815	19	510	115%	103%	281%	165%
			120	945	113	905	316	567	106%	104%	38%	167%
			53	803	28	910	114	506	187%	88%	46%	159%
			合計	225	888	187	884	449	549	121%	100%	50%
冷 き は だ	札東名古	幌京屋	9	1,375	9	1,278	7	1,200	105%	108%	126%	115%
			217	938	155	965	173	854	140%	97%	125%	110%
			262	1,149	297	1,091	276	1,096	88%	105%	95%	105%
			79	1,162	88	1,112	93	1,033	90%	104%	84%	112%
合計	566	1,074	548	1,062	550	1,011	103%	101%	103%	106%		
冷 め ば ち	札東名古	幌京屋	9	1,913	13	1,729	13	1,619	66%	111%	68%	118%
			1,516	1,178	1,679	1,160	1,905	1,004	90%	102%	80%	117%
			36	1,503	36	1,453	50	1,500	101%	103%	72%	100%
			49	1,191	48	1,207	93	1,121	102%	99%	53%	106%
合計	1,609	1,190	1,776	1,171	2,060	1,025	91%	102%	78%	116%		
冷 黒 鮪	札東名古	幌京屋	15	3,298	14	3,303	13	3,336	105%	100%	117%	99%
			342	3,193	366	3,116	263	3,630	93%	102%	130%	88%
			50	3,408	49	3,375	47	3,725	101%	101%	107%	91%
			21	3,535	25	3,399	20	4,120	84%	104%	104%	86%
合計	428	3,239	455	3,166	343	3,661	94%	102%	125%	88%		
冷 南 鮪	札東名古	幌京屋	0	2,306	0	3,009	0	3,477	114%	77%	171%	66%
			378	2,126	356	2,146	293	2,138	106%	99%	129%	99%
			11	2,193	9	2,169	12	2,155	113%	101%	84%	102%
			20	2,383	19	2,348	15	2,299	105%	101%	133%	104%
合計	409	2,140	385	2,157	320	2,147	106%	99%	128%	100%		
冷 さ ん ま	札東名古	幌京屋	103	312	105	288	164	296	98%	108%	63%	105%
			18	435	24	422	29	461	78%	103%	63%	94%
			52	354	48	391	60	342	109%	91%	88%	104%
			49	371	28	457	35	384	175%	81%	139%	97%
合計	224	345	205	351	289	333	109%	98%	77%	104%		
冷 さ ば	札東名古	幌京屋	72	511	57	508	92	488	125%	101%	78%	105%
			300	524	281	520	361	470	107%	101%	83%	111%
			57	598	60	601	71	571	95%	100%	80%	105%
			62	453	13	534	64	409	468%	85%	97%	111%
合計	491	522	411	531	589	478	119%	98%	83%	109%		
冷 さ け	札東名古	幌京屋	167	969	283	672	229	899	59%	144%	73%	108%
			1,576	1,018	1,590	1,011	1,479	806	99%	101%	107%	126%
			180	1,413	235	1,309	226	1,133	76%	108%	79%	125%
			175	1,003	207	990	197	809	84%	101%	89%	124%
合計	2,097	1,047	2,316	998	2,131	851	91%	105%	98%	123%		
冷 ま す	札東名古	幌京屋	33	1,566	42	1,398	69	1,079	77%	112%	47%	145%
			11	839	6	817	6	1,219	169%	103%	175%	69%
			16	1,034	21	1,091	35	1,232	77%	95%	47%	84%
			30	1,658	45	1,693	27	1,389	66%	98%	108%	119%
合計	89	1,411	115	1,423	137	1,186	78%	99%	65%	119%		
冷 た こ	札東名古	幌京屋	163	811	123	793	86	828	132%	102%	190%	98%
			546	949	477	939	493	921	114%	101%	111%	103%
			87	1,130	79	1,132	67	1,102	110%	100%	129%	103%
			142	986	91	995	65	776	157%	99%	217%	127%
合計	937	947	770	942	711	914	122%	101%	132%	104%		
冷 い も かん	東名古	京屋	34	1,638	44	1,566	44	1,457	77%	105%	76%	112%
			43	1,116	39	1,290	30	1,346	110%	87%	145%	83%
			合計	77	1,345	83	1,436	74	1,412	92%	94%	103%
冷 す り 身	札東名古	幌京屋	16	743	21	657	21	624	77%	113%	75%	119%
			17	488	10	593	13	553	166%	82%	129%	88%
			40	459	56	409	38	493	71%	112%	105%	93%
			合計	72	529	87	490	72	543	84%	108%	100%

表3 4月中消費地市場取扱状況

平成29年4月

単位:トン

	東 京				名 古 屋				大 阪			
	総取扱量	生鮮品	冷凍品	加工品	総取扱量	生鮮品	冷凍品	加工品	総取扱量	生鮮品	冷凍品	加工品
上 旬	10,007	4,454	2,414	3,138	2,449	1,077	394	978	3,041	1,496	565	980
中 旬	9,946	4,750	1,936	3,258	2,314	990	401	923	2,604	1,352	449	804
下 旬	10,402	5,036	2,186	3,181	2,352	1,068	370	915	2,533	1,356	484	692
計	30,355	14,240	6,536	9,577	7,115	3,135	1,165	2,816	8,178	4,204	1,498	2,476
前 月	31,971	15,315	6,808	9,849	7,351	3,217	1,252	2,882	8,874	4,421	1,661	2,792
前月比	95	93	96	97	97	97	93	98	92	95	90	89
前年同月	34,379	15,765	7,013	11,603	7,996	3,539	1,271	3,182	9,260	4,480	1,984	2,796
前年同月比	88	90	93	83	89	89	92	88	88	94	75	89

表4 産地魚種別魚体組成表(4月)

魚種名	2017年4月				2017年3月				前月との割合の差			
	大型	中型	小型	極小	大型	中型	小型	極小	大型	中型	小型	極小
マイワシ	3.9%	63.0%	33.1%	0.0%	0.9%	84.8%	14.3%	0.0%	3.0%	-21.8%	18.8%	0.0%
カタクチイワシ	0.0%	95.2%	4.8%	0.0%	0.0%	98.6%	1.4%	0.0%	0.0%	-3.4%	3.4%	0.0%
ウルメイワシ	1.8%	93.8%	4.4%	0.0%	0.0%	97.2%	2.8%	0.0%	1.8%	-3.4%	1.6%	0.0%
マアジ	2.1%	6.7%	34.0%	57.3%	1.0%	3.5%	9.9%	85.5%	1.0%	3.2%	24.1%	-28.2%
丸アジ	17.0%	64.0%	19.0%	0.0%	7.5%	0.0%	92.5%	0.0%	9.5%	64.0%	-73.5%	0.0%
ムロアジ	0.0%	0.0%	0.0%	0.0%	0.0%	0.0%	0.0%	0.0%	0.0%	0.0%	0.0%	0.0%
さば類	0.4%	1.0%	0.5%	98.1%	0.2%	0.8%	0.8%	98.2%	0.2%	0.3%	-0.4%	-0.1%
マサバ	0.0%	0.0%	0.6%	99.4%	0.3%	1.0%	0.8%	97.9%	-0.3%	-1.0%	-0.2%	1.5%
ゴマサバ	0.0%	0.0%	0.9%	99.1%	0.0%	0.0%	0.0%	100.0%	0.0%	0.0%	0.9%	-0.9%
ぶり類	4.0%	34.3%	36.7%	25.0%	1.6%	15.0%	67.3%	16.0%	2.3%	19.3%	-30.6%	8.9%
ハマチ	15.0%	80.0%	5.0%	0.0%	0.0%	100.0%	0.0%	0.0%	15.0%	-20.0%	5.0%	0.0%
ヒラマサ	0.0%	0.0%	0.0%	0.0%	0.0%	0.0%	0.0%	0.0%	0.0%	0.0%	0.0%	0.0%
さわら類	5.8%	3.2%	91.0%	0.0%	8.5%	3.7%	87.8%	0.0%	-2.7%	-0.5%	3.2%	0.0%
マダイ(天然)	27.2%	37.4%	35.4%	0.0%	25.0%	48.9%	26.1%	0.0%	2.1%	-11.5%	9.3%	0.0%
マダイ(養殖)	36.0%	41.0%	23.0%	0.0%	27.0%	37.0%	36.0%	0.0%	9.0%	4.0%	-13.0%	0.0%
チダイ	34.0%	54.0%	12.0%	0.0%	36.0%	42.0%	22.0%	0.0%	-2.0%	12.0%	-10.0%	0.0%
クロマグロ	79.7%	0.0%	20.3%	0.0%	47.9%	0.0%	52.1%	0.0%	31.8%	0.0%	-31.8%	0.0%
メジマグロ	0.0%	0.0%	0.0%	0.0%	0.0%	100.0%	0.0%	0.0%	0.0%	-100.0%	0.0%	0.0%
キハダ	22.1%	0.0%	77.9%	0.0%	40.9%	0.0%	59.1%	0.0%	-18.7%	0.0%	18.7%	0.0%
冷キハダ	0.0%	0.0%	0.0%	0.0%	0.0%	82.0%	8.0%	10.0%	0.0%	-82.0%	-8.0%	-10.0%
メバチ	0.0%	0.0%	0.0%	0.0%	0.0%	0.0%	0.0%	0.0%	0.0%	0.0%	0.0%	0.0%
冷メバチ	0.0%	0.0%	0.0%	0.0%	0.0%	69.0%	30.0%	1.0%	0.0%	-69.0%	-30.0%	-1.0%
ビンナガ	0.0%	0.0%	0.0%	100.0%	0.0%	0.0%	0.0%	100.0%	0.0%	0.0%	0.0%	0.0%
冷ビンナガ	0.0%	0.0%	0.0%	0.0%	0.0%	0.0%	0.0%	0.0%	0.0%	0.0%	0.0%	0.0%
カツオ	0.0%	0.0%	0.0%	0.0%	0.0%	0.0%	0.0%	0.0%	0.0%	0.0%	0.0%	0.0%
カツオ(釣)	0.0%	0.0%	0.0%	0.0%	0.0%	0.0%	0.0%	0.0%	0.0%	0.0%	0.0%	0.0%
カツオ(巻)	91.0%	0.0%	9.0%	0.0%	0.0%	0.0%	0.0%	0.0%	91.0%	0.0%	9.0%	0.0%
冷カツオ	0.0%	0.0%	0.0%	0.0%	0.0%	0.0%	0.0%	0.0%	0.0%	0.0%	0.0%	0.0%
冷カツオ(釣)	85.0%	12.0%	3.0%	0.0%	72.5%	10.0%	17.5%	0.0%	12.5%	2.0%	-14.5%	0.0%
冷カツオ(巻網)	39.0%	43.0%	18.0%	0.0%	26.0%	49.0%	25.0%	0.0%	13.0%	-6.0%	-7.0%	0.0%
カレイ類	0.0%	0.0%	0.0%	0.0%	0.0%	0.0%	0.0%	0.0%	0.0%	0.0%	0.0%	0.0%
天ヒラメ	100.0%	0.0%	0.0%	0.0%	0.0%	0.0%	0.0%	100.0%	100.0%	0.0%	0.0%	-100.0%
マカジキ	0.0%	0.0%	0.0%	0.0%	0.0%	0.0%	0.0%	0.0%	0.0%	0.0%	0.0%	0.0%
メカジキ	0.0%	0.0%	0.0%	0.0%	0.0%	0.0%	0.0%	0.0%	0.0%	0.0%	0.0%	0.0%
サンマ	0.0%	0.0%	0.0%	0.0%	0.0%	0.0%	0.0%	0.0%	0.0%	0.0%	0.0%	0.0%
マダラ	0.0%	99.0%	1.0%	0.0%	2.0%	64.0%	34.0%	0.0%	-2.0%	35.0%	-33.0%	0.0%
スケトウダラ	0.0%	0.0%	0.0%	0.0%	0.0%	96.0%	4.0%	0.0%	0.0%	-96.0%	-4.0%	0.0%
ホッケ	0.0%	0.0%	0.0%	0.0%	0.0%	0.0%	0.0%	0.0%	0.0%	0.0%	0.0%	0.0%
ニベ・グチ類	0.0%	0.0%	0.0%	0.0%	0.0%	0.0%	0.0%	0.0%	0.0%	0.0%	0.0%	0.0%
キンメダイ	7.6%	28.0%	28.9%	35.4%	4.6%	24.4%	25.8%	45.2%	3.0%	3.6%	3.1%	-9.8%
イサキ	22.6%	51.5%	25.9%	0.0%	16.2%	49.7%	34.1%	0.0%	6.4%	1.8%	-8.1%	0.0%
タチウオ	28.0%	63.0%	9.0%	0.0%	11.0%	14.0%	75.0%	0.0%	17.0%	49.0%	-66.0%	0.0%
トラフグ	0.0%	0.0%	0.0%	0.0%	33.0%	42.0%	25.0%	0.0%	-33.0%	-42.0%	-25.0%	0.0%
スルメイカ	7.2%	11.1%	74.4%	7.3%	17.0%	22.2%	58.6%	2.2%	-9.8%	-11.1%	15.8%	5.1%
冷スルメイカ	80.0%	19.0%	0.0%	1.0%	40.0%	57.0%	1.0%	2.0%	40.0%	-38.0%	-1.0%	-1.0%
冷NZマツイカ	0.0%	0.0%	0.0%	0.0%	0.0%	0.0%	0.0%	0.0%	0.0%	0.0%	0.0%	0.0%
ヤリイカ	0.0%	0.0%	0.0%	0.0%	0.0%	0.0%	0.0%	0.0%	0.0%	0.0%	0.0%	0.0%
ケンサキイカ	29.0%	71.0%	0.0%	0.0%	30.0%	63.0%	7.0%	0.0%	-1.0%	8.0%	-7.0%	0.0%
冷アカイカ(太平洋)	0.0%	0.0%	0.0%	0.0%	89.0%	11.0%	0.0%	0.0%	-89.0%	-11.0%	0.0%	0.0%
タコ類	30.0%	50.0%	20.0%	0.0%	30.0%	50.0%	20.0%	0.0%	0.0%	0.0%	0.0%	0.0%
マダコ	30.0%	50.0%	20.0%	0.0%	0.0%	0.0%	0.0%	0.0%	30.0%	50.0%	20.0%	0.0%
水ダコ	100.0%	0.0%	0.0%	0.0%	100.0%	0.0%	0.0%	0.0%	0.0%	0.0%	0.0%	0.0%
アワビ	20.0%	50.0%	30.0%	0.0%	20.0%	40.0%	40.0%	0.0%	0.0%	10.0%	-10.0%	0.0%
サザエ	39.0%	44.0%	17.0%	0.0%	37.0%	47.0%	16.0%	0.0%	2.0%	-3.0%	1.0%	0.0%

表5 産地魚種別水揚累計・平均価格(4月)

数量:トン、価格:円/kg

	2017年4月		2017年4月末累計		2016年4月		2016年4月末累計		累計前年対比	
	数	量 価 格	数	量 価 格	数	量 価 格	数	量 価 格	数	量 価 格
生ま あ じ	9,755	178	32,964	183	11,299	160	34,670	163	95%	112%
生さ ば 類	30,808	71	204,634	76	31,178	70	214,116	67	96%	113%
生ま い わ し	39,053	47	110,734	52	31,496	50	79,223	59	140%	88%
生か たくち い わ し	1,809	53	4,811	59	1,912	48	4,979	65	97%	91%
生う る め い わ し	1,208	55	9,575	67	4,011	50	16,968	59	56%	114%
生す る め い か	117	466	1,226	641	456	446	3,519	379	35%	169%
生や り い か	140	976	935	761	256	845	1,385	596	68%	128%
生か つ お	3,754	444	6,704	461	3,691	474	6,830	474	93%	97%
生か つ お (釣)	3,260	444	6,024	450	3,463	465	6,495	466	98%	97%
生か つ お (旋)	403	360	404	360	39	475	39	478	1036%	75%
生か つ お (他)	91	807	276	859	189	641	296	644	93%	133%
生そ ー だ かつ お	113	150	1,037	128	200	115	1,076	113	96%	113%
生ぶ り	6,119	179	20,392	261	4,919	208	13,051	325	156%	80%
生は ま ち	6	905	48	841	15	789	79	779	61%	108%
生さ わ ら	256	781	842	755	313	737	1,107	622	76%	121%
生き は だ	399	1,130	1,223	1,284	597	1,039	1,284	1,258	95%	102%
生め ぼ ち	366	1,149	1,229	1,421	306	1,367	1,044	1,645	118%	86%
生く ろ ま ぐ ろ	60	5,039	161	5,142	74	4,001	186	3,901	87%	132%
生め じ ま ぐ ろ	17	994	232	1,139	3	1,148	14	1,377	1657%	83%
生び ん な が	1,405	449	7,495	448	1,643	462	7,166	487	105%	92%
生め か じ き	254	1,140	1,212	1,108	306	1,027	1,627	982	74%	113%
生ま か じ き	106	816	462	774	115	738	420	838	110%	92%
生ま ち う お	110	957	695	685	53	733	474	625	147%	110%
生ま る あ じ	537	125	1,748	130	589	117	1,489	156	117%	83%
生む ろ あ じ	524	86	2,967	90	387	158	2,958	172	100%	52%
生い か な ご	1,554	461	1,603	476	954	401	1,835	281	87%	169%
生お き あ み	4,554	105	13,128	93	2,839	32	15,829	34	83%	274%
生さ ん ま	0	535	6	359	0	147	6	375	100%	96%
生あ き さ け	0	0	218	767	0	328	198	552	110%	139%
生養 殖 ギ ン ザ ケ	705	793	823	820	690	670	761	689	108%	119%
生ま だ ら	2,198	227	12,289	294	1,825	263	12,738	322	96%	91%
生す け と う だ ら	22,556	60	43,875	72	8,879	68	35,359	81	124%	89%
生ほ っ け	154	235	742	202	524	246	1,716	246	43%	82%
生こ ま い	212	84	906	87	251	107	476	141	190%	62%
生に し ん	549	59	1,439	118	60	109	1,858	133	77%	89%
生ぐ ち	23	223	99	194	18	302	57	258	174%	75%
生天 ま だ い	888	646	1,766	759	1,308	506	2,188	645	81%	118%
生養 ま だ い	43	805	146	845	36	788	180	780	81%	108%
生い さ き	96	701	223	656	139	680	294	704	76%	93%
生き ん め だ い	309	1,041	651	1,422	181	1,565	627	1,561	104%	91%
生天 ひ ら め	103	1,122	587	1,579	150	1,019	548	1,153	107%	137%
生養 ひ ら め	1	2,094	10	2,087	1	2,133	5	2,144	200%	97%
生か れ い 類	1,238	348	4,858	318	1,524	301	4,169	361	117%	88%
生と ら ふ ぐ	1	2,126	20	6,202	3	4,736	36	7,435	56%	83%
生ず わ い が に	193	1,017	509	2,658	248	609	680	2,168	75%	123%
生べ に ず わ い が に	1,249	338	4,781	402	1,213	307	5,170	317	92%	127%
生が ざ み	3	1,300	8	1,233	2	1,295	11	1,095	73%	113%
生た こ 類	246	603	1,052	572	348	510	1,445	508	73%	113%
生く る ま え び	2	5,536	6	5,272	2	5,761	7	5,441	86%	97%
生あ わ び	5	6,958	20	5,600	7	6,354	26	5,517	77%	102%
生さ ざ え	2,437	644	2,539	644	46	742	157	702	1617%	92%
冷す る め い か	28	863	1,738	786	4,693	0	4,693	453	37%	174%
冷ま っ つか (NZ)									165%	143%
冷さ ん ま									167%	129%
冷す け と う だ ら										
冷か つ お	8,977	268	42,197	252	15,393	219	52,342	202	81%	125%
冷か つ お (釣)	1,035	510	6,149	384	1,445	287	8,110	266	76%	
冷か つ お (旋)	7,934	236	36,012	229	13,946	212	44,197	190	81%	121%
冷か つ お (他)	8	369	36	311	2	241	35	206	103%	151%
冷き は だ	400	841	1,778	818	759	647	1,730	685	103%	119%
冷海 巻 き は だ	3,082	306	10,651	312	1,812	306	9,013	330	118%	95%
冷海 巻 き め じ	575	173	4,880	183	4,176	188	10,041	188	49%	97%
冷め ぼ ち	2,003	1,118	7,750	1,056	2,145	897	8,900	971	87%	109%
冷海 巻 め ば ち										
冷海 巻 だ る ま	198	149	1,167	146	959	140	2,492	142	47%	103%
冷南 ま ぐ ろ	78	1,893	885	1,811	56	1,884	669	1,736	132%	104%
冷び ん な が	163	360	1,265	367	316	376	1,618	378	78%	97%
冷あ かい か (太)	0	398	522	575			6	313	8700%	184%



◇編集後記◇

水産物市場月報は 491 号から従来の印刷物から WEB 配信に切り替わりました。今後ともよろしく願いいたします。

本月報に指定品目すべてを掲載しようとしたのですが、紙面の都合で主要品目に限定せざるを得ませんでした。本月報の編集についてご意見、ご希望がありましたら是非ご連絡ください。

予算等、許される範囲においてご意見、ご希望に沿うように努力したいと思います。

## 水産物市場月報

---

発行所：一般社団法人 漁業情報サービスセンター  
〒104-0055 東京都中央区豊海町 4-5 豊海振興ビル  
TEL 03 (5547) 6887 FAX 03 (5547) 6881  
<http://www.jafic.or.jp>