

NO 528

水産物市場月報

平成29年3月

一般社団法人 漁業情報サービスセンター

目 次

I 概 況	3
II 表	9
1. 3 月中產地市場魚種別取扱数量並平均価格	9
2. 3 月中消費地市場魚種別取扱数量並平均価格	27
3. 3 月中消費地市場取扱状況	31
4. 產地魚種別魚体組成表 (3 月)	32
5. 產地魚種別水揚累計・平均価格 (3 月)	33

I 概 況

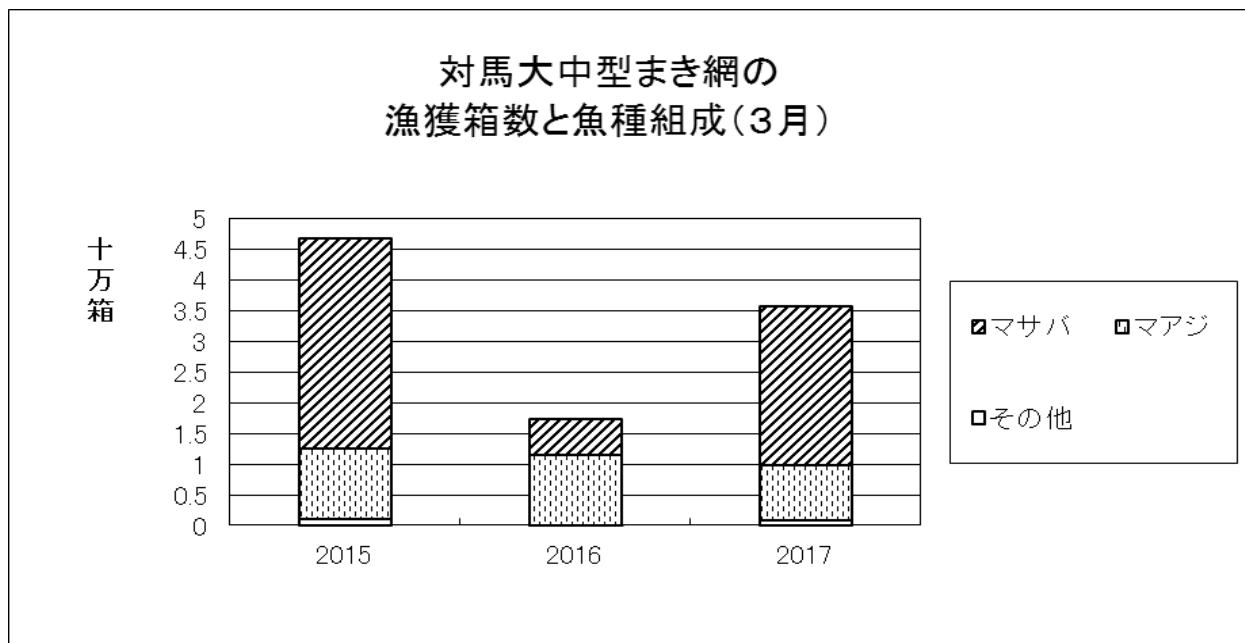
1. 海況の特徴

日本近海の海況の特徴は、①日本近海の海面水温は、日本海では、2月に引き続き、海面水温が平年より高く、かなり高い海域もみられた。三陸沖では、暖水渦の影響により、2月に引き続き、3月中旬まで海面水温が平年よりかなり高い海域が広がっていたが、下旬には下層の冷水の影響で縮小した。金華山沖から福島県沖では、下層の冷水の影響で、海面水温が平年より**3°C**以上低い海域がみられた。関東の東では、黒潮系暖水の影響により、海面水温が平年より高くなっていた。3月中旬以降の寒気の影響により、2月から続いていた海面水温が平年よりかなり高い海域は、3月下旬にはみられなくなった。関東南東方の**142° E**以西から東海沖にかけて、四国沖の黒潮流路の南側、沖縄の南では、海面水温が平年より低くなっていた。これは、寒気の影響に加えて、関東南東方の**142° E**以西から東海沖では、下層の冷水の影響によるものと考えられる。東シナ海から奄美群島の東にかけては、海面水温が平年より高くなっていた。3月上旬と中旬には、種子島西方、奄美群島の東では下層の暖水の影響もあり、海面水温が平年よりかなり高い海域もみられた。3月下旬には寒気と強風の影響により海面水温が平年より高い海域は縮小した、②黒潮は、3月を通して沖縄の北西**170~180km**付近を流れていた。都井岬では、3月上旬と中旬は接岸して流れ、下旬は離岸(小蛇行)して流れていた。足摺岬では、3月を通して離岸して流れていた。室戸岬と潮岬では、3月を通して接岸して流れていた。東海沖の黒潮の最南位置は、3月上旬は**32° 30' N、138° 30' E**、中旬は**32° 30' N、139° E**、下旬は**32° N、139° E**付近となっていた。伊豆諸島付近では、3月上旬は三宅島と八丈島の間を流れ、中旬と下旬は八丈島の南を流れていた、③三陸~常磐近海の黒潮系暖水の北限位置は、上旬は平年より北の**37° 30' N、145° E**付近、中旬は平年より北の**37° N、145° E**付近、下旬は平年より北の **37° N、142° 30' E**付近にあった、④親潮の沿岸寄りの分枝の南限位置は、上旬には**39° N、145° E**付近、中旬には**39° 30' N、145° E**付近、下旬には**39° N、144° 30' E**付近にあった。親潮の沖合分枝の南限位置は、上・中旬**40° 30' N、148° E**付近、下旬**40° 30' N、147° 30' E**付近にあった。親潮の面積は、上旬は平年よりかなり小さく、中旬は平年より小さく、下旬は平年並みであった、⑤三陸東方の黒潮系暖水の北限緯度は、上旬は平年より北の**37° 30' N、145° E**付近、中旬は年より北の**37° N、145° E**付近、下旬は平年より北の**37° N、142° 30' E**付近にあった。また、三陸東沖では、上旬**40° 30' N、144° 30' E**付近、中旬に**40° 30' N、144° E**付近、下旬に**40° N、143° 30' E**付近に暖水渦がみられた、⑥津軽暖流の東端の位置は、月を通して平年より東の**143° E**付近にあった、⑦対馬暖流は、山陰沖西部を北東に流れ、隠岐の北から東南

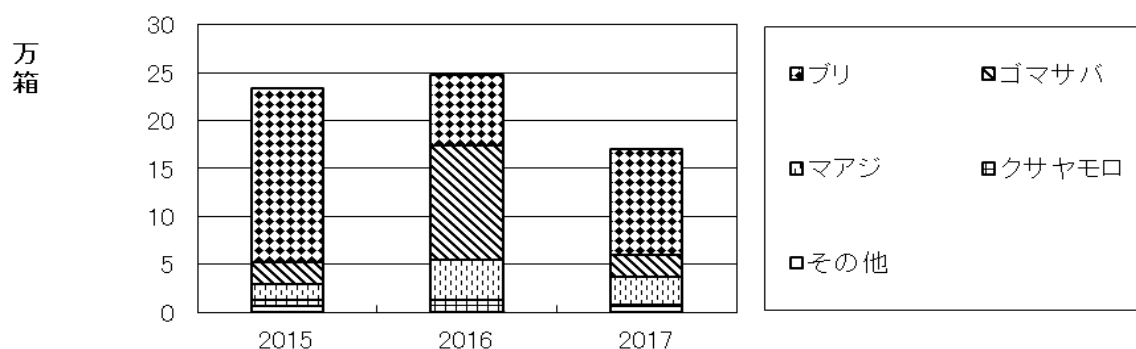
東に流れ、若狭湾沖からは北に流れていた。隠岐の北北東では38° N、134° E付近の暖水域に沿って時計回りに流れ、39° N、135° E付近からは東に流れていた。酒田沖の39° N、139° E付近からは北に流れ、秋田沖から津軽沖にかけて時計回りに流れて津軽海峡に達していた。朝鮮半島東方では時計回りの流れがみられた、ことなどであった。

2. 漁況の特徴

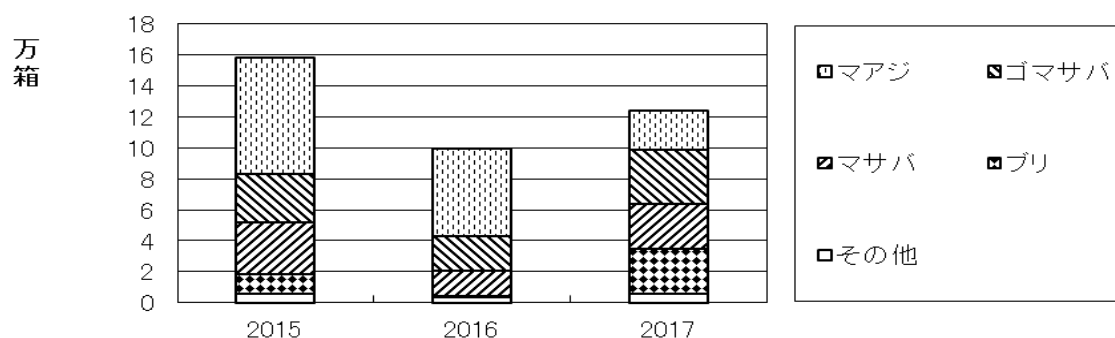
日本近海の漁況の特徴は、①北部太平洋海域のまき網漁は、総水揚量が50,200トンで前月(60,891トン)を下回った。水揚構成は、マイワシ26,896トン(総水揚量の54%、前月23,508トン)、サバ類21,447トン(同43%、前月36,456トン)、等の漁獲があった、②山陰の旋網(境港・浜田の合計)による主要魚種の水揚量は23,737トンで前月(10,329トン)を大幅に上回った。水揚構成は、サバ類9,565トン(総水揚量の40%、前月7,149トン)、マイワシ6,590トン(同28%、前月1,377トン)、マアジ6,204トン(同26%、前月714トン)、ウルメ849トン(同4%)、ブリ類343トン(同1%、前月529トン)等であった、③東シナ海の大中型旋網による水揚数量と魚種構成は、下図の通りであった。なお、総計651,900箱の水揚げで前月(492,700箱)をかなり上回った。各漁場の魚種構成は、対馬東沖(合計357,100箱、前月367,000箱)では、マサバ(73%)主体にマアジ(25%)等、東シナ海漁場(合計170,750箱、前月31,000箱)では、ブリ類(65%)主体にマアジ(17%)、ゴマサバ(13%)等、西沖(合計124,050箱、前月94,700箱)では、ゴマサバ(28%)主体にマサバ(23%)、ブリ類(23%)、マアジ(20%)等であった、ことなどがあげられる。



東シナ海中・南部大中型まき網 の漁獲箱数と魚種組成(3月)



九州西沖大中型まき網の 漁獲箱数と魚種組成(3月)



3, 産地市場 (表 1, 4, 5 参照)

(イ) マアジ

主漁場は、今月も九州西方海域と山陰沿岸主体に形成された。

九州西方海域では、依然対馬東沖主体に五島西沖、東シナ海にも一部形成された。

漁況は、盛漁期に向かっていることもあり、ようやく本格化の兆しもみえ、やや上向いてきた。

一方山陰沿岸では、中旬に大獲りがみられるなど、九州とは違って好調で、水揚も前月、前年同期を上回った。

魚体は、九州では中小・小・ゼンゴ・豆・芝まで幅広い組成であった。山陰沿岸では依然豆主体に小混じりであった。

産地価格は、水揚げの増加もあって、かなり下げた。

センター調査地水揚量 (以下「センター水揚量」という) は、**12,578トン**で前月比**264%**、

前年比**124%**であった。

産地価格は、**141円**で前月比**54%**、前年比**91%**で推移した。

(ロ) サバ類

主漁場は、三陸南部沿岸（定置、トロール）、犬吠埼沿岸、伊豆諸島周辺（マサバ主体ゴマサバ混じり）、三重県沖、山陰沿岸、九州西方海域、鹿児島近海（ゴマ）に形成されている。

北部太平洋海域では、三陸南部沿岸（定置、トロール）と犬吠埼沿岸での操業であったが、漁況はやや落ち気味となってきた。それでも上旬には1日**5000トン**を超える水揚げの日もみられた。

駿河湾から伊豆周辺での漁は、棒受けが操業しており、漁況は、マサバ主体で、1隻**16トン**程度の漁だが、中旬にはマイワシの漁獲もみられた。

九州西方海域では対馬東沖主体に五島西沖と一部東シナ海にも漁場が形成された。漁況は前月並みの水準を維持しており、水揚げも大きな落ち込みにはならず、前月をやや上回った。

一方、日本海側の山陰沿岸域でも、漁は前月並みを維持しており、大きな落ち込みはみられなかった。

魚体は、北部太平洋海域では三陸南部の定置ものは**80-700g**と幅広く混じっているが、トロールは**80-150g**の小型魚主体。鹿児島灘のまき網物は**700-300g**（**200g**前後主体）が大半で**400アップ**は数%程度。伊豆周辺の棒受けはマサバピン主体に小・小～小・中・大、九州はギリ・ローソクサバ依然主体であった。山陰でも、ローソク主体でサイズは小さかった。

産地価格は、水揚げ減少も産卵後のやせた魚が多く弱含んだ。

センター水揚げ量は、**62,440トン**で前月比**93%**、前月比**115%**であった。

産地価格は、**71円**で前月比**92%**、前年比**103%**で推移した。

(ハ) マイワシ

主漁場は、三陸沿岸（定置網）、犬吠埼沿岸、伊豆諸島周辺、三重県沖合、山陰沿岸、九州（長崎、鹿児島）沿岸に形成された。

北部太平洋海域では、三陸沿岸では定置網が主体であるかなり少なくなってきた、鹿児島灘では巻き網による漁獲もさすがに少なくなってきた。

また今月伊豆諸島周辺でも上旬主体にまとまった水揚げがみられた。

山陰沿岸では、中旬にまとまった漁獲がみられ、前月を大きく上回る水揚げが続いた。

九州では依然長崎県近海でまとまった漁がみられたが、鹿児島沿岸では、漁は落ち気味であった。

魚体は、三陸沿岸の定置物は依然小中羽イワシが主体、犬吠埼沿岸では**50-60g**主体の中羽であった。山陰沿岸では、中羽主体であった。

産地価格は水揚げ増加もあり、弱含んだ。

センター水揚量は、**37,600トン**で前月比**184%**、前年比**383%**であった。

産地価格は、**47円**で前月比**80%**、前年比**83%**で推移した。

(二) スルメイカ

日本海のスルメイカ釣り漁は、能登半島沖合から九州北部まで南北に長く形成されているが、前月以上に低調な漁が続いた。

これといった漁場形成もみられず、漁況は、多くても数10箱程度で振るわず、水揚も前年の1/5程度であった。

また3月に入って中型船は、休漁に入った。

魚体は、金沢では30尾入り主体に25尾、20尾、バラ主体だが、浜田や境港では20尾が主体であった。

産地価格は、生冷とも高値に張り付いているが、これ以上の上げはみられていない。

センター水揚量は、**生219トン**で前月比**66%**、前年比**26%**、**冷376トン**で前月比**163%**、前年比**29%**であった。

産地価格は、**生549円**で前月比**89%**、前年比**134%**、**冷840円**で前月比**101%**、前年比**172%**で推移した。

(ホ) カツオ

1本釣りの漁場は、依然小笠原周辺の水温23-25°C台付近での操業でまだ北上の兆しはみられない。また九州沖合での操業もみられた。

漁況はようやく上向いてきており中旬後半には、2桁台漁獲する船もみられ始めてきたが全般的には1ケタ台で水揚げも少なかった。

サイズは、小笠原物はこの時期の特徴である特特大、特大サイズが多く、九州物は2-6kgとかなり小さかった。

産地市況は、水揚げの停滞もあり、前月、前年同月を上回っている。

センター上・中旬水揚量は、**生（釣）1,782トン**で前月比**196%**、前年比**84%**、**冷（釣）1,235トン**で前月比**56%**、前年比**40%**、**冷（巻）10,844トン**で前月比**114%**、前年比**140%**であった。

産地価格は、**生（釣）473円**で前月比**113%高**、前年比**103%高**、**冷（釣）428円**で前月比**119%**、前年比**162%**、**冷（巻）243円**で前月比**107%**、前年比**121%**で推移した。

4. 消費地市場（表2, 3参照）

(イ) 生鮮品

マアジは、産地水揚の大幅な伸びもあって、各消費地とも入荷は伸びた。しかし価格は、**606円**で前月比**103%**、前年比**119%**で東京での高値もあってやや強含んだ。

サバ類は産地での水揚げの減少もあり、入荷はやや減少した。したがって価格は、**43**

8円で前月比**102%**、前年比**118%**と若干の上げにとどまった。

マイワシは、産地での水揚げの増加もあったが、消費地への入荷には大きく反映されず前月並みであった。価格は、**277円**で前月比**96%**、前年比**95%**とやや弱含んだ。

スルメイカは、引続き産地水揚げは少なかったこともあり、消費地での入荷は減少した。しかし価格は**886円**で前月比**99%**、前年比**148%**と既に高値が定着していることもあり横ばい推移となった。

養殖ハマチの入荷は、今月も引続き減少した。しかし、価格は、**957円**で前月比**96%**、前年比**110%**でじり安傾向は続いた。

カツオは入荷も増加する時期を迎えたが、まだ漁場は小笠原近海が主体だったこともあり、前年をやや下回る入荷となった。価格は、**765円**で前月比**116%**、前年比**107%**でじり高傾向は続いた。

(ロ) 冷凍品

今月のマグロ類の入荷は、赤身系、脂身系とも需要期にさしかかったこともあり増加した。前年に比べると主力のメバチは依然減少傾向が目立ったが、その他は増加が顕著であった。

価格は、赤身、脂身系とも大きな変化はなく、依然横ばい圏の動きに終始した。

価格は、キハダ**1,062円**で前月比**98%**、前年比**99%**、メバチ**1,171円**で前月比**100%**、前年比**115%**、ミナミマグロ**2,157円**で前月比**102%**、前年比**103%**、クロマグロ**3,166円**で前月比**99%**、前年比**86%**で推移した。

表1 産地市場魚種別取扱数量並平均価格

(数量:t 価格:円/kg)

魚種	市場名	2017年3月		2017年2月		2016年3月		前月対比		前年同月対比		
		数量	平均価格	数量	平均価格	数量	平均価格	数量	平均価格	数量	平均価格	
ま	大船渡	-	-	0	369	0	54	-	-	-	-	
	気仙沼	-	-	1	170	-	-	-	-	-	-	
	女川	-	-	0	11	-	-	-	-	-	-	
	石巻	-	-	0	82	-	-	-	-	-	-	
	塩釜	-	-	0	496	0	648	-	-	-	-	
	小名浜	-	-	-	-	0	54	-	-	-	-	
	銚子	17	211	14	283	8	329	126%	75%	226%	64%	
	房州勝浦	0	806	0	594	0	586	129%	136%	50%	138%	
	三崎	2	695	2	551	0	1,258	70%	126%	355%	55%	
	沼津	10	616	5	748	16	564	208%	82%	65%	109%	
	小川	4	997	33	340	3	955	12%	293%	123%	104%	
	奈屋浦	2	483	34	278	11	218	6%	174%	19%	222%	
	紀伊勝浦	-	-	-	-	0	869	-	-	-	-	
	串本	1	1,199	3	489	1	845	22%	245%	86%	142%	
	八幡浜	20	599	30	538	25	521	65%	111%	80%	115%	
	愛媛清水	-	-	-	-	1	803	-	-	-	-	
	土佐	0	243	1	199	0	309	53%	122%	108%	79%	
	酒田	0	184	0	120	1	174	550%	153%	56%	106%	
	あ	由良	0	175	0	167	2	150	224%	105%	16%	117%
		念珠	4	188	0	386	0	186	5,000%	49%	3,182%	101%
新潟		1,273	51	9	468	1,926	38	14,039%	11%	66%	134%	
魚沼		5	490	32	433	117	135	17%	113%	5%	363%	
金沢		52	56	1	219	2	124	4,274%	26%	2,633%	45%	
香取		1	182	5	107	4	173	23%	170%	31%	105%	
柴山		-	-	-	-	0	846	-	-	-	-	
境山		5,519	44	394	122	1,882	82	1,401%	36%	293%	54%	
境浜		685	284	320	411	424	181	214%	69%	162%	157%	
下関		27	412	22	420	54	312	121%	98%	50%	132%	
い	福岡	411	299	359	325	224	324	115%	92%	184%	92%	
	唐津	956	237	851	163	1,472	109	112%	145%	65%	217%	
	松浦	1,657	234	1,485	318	1,796	219	112%	74%	92%	107%	
	長崎	869	267	539	254	1,281	273	161%	105%	68%	98%	
	佐世	616	281	359	202	373	330	172%	139%	165%	85%	
	鶴見	130	306	4	916	70	616	3,376%	33%	185%	50%	
	北浦	219	82	22	94	79	68	997%	87%	278%	121%	
	油津	2	592	1	691	4	356	256%	86%	67%	166%	
	枕崎	61	86	206	100	269	64	29%	85%	23%	134%	
	鹿兒島	25	592	27	588	53	368	94%	101%	47%	161%	
計	12,570	141	4,759	260	10,098	154	264%	54%	124%	91%		

(数量:t 価格:円/kg)

魚種	市場名	2017年3月		2017年2月		2016年3月		前月対比		前年同月対比	
		数量	平均価格	数量	平均価格	数量	平均価格	数量	平均価格	数量	平均価格
さば	小宮	-	-	-	-	0	332	-	-	-	-
	樽古	-	-	1	41	-	-	-	-	-	-
	釜石	-	-	0	16	-	-	-	-	-	-
	大船	1	31	369	67	-	-	0%	46%	-	-
	気仙	-	-	2,058	84	-	-	-	-	-	-
	女川	11	67	52	85	2	47	21%	79%	477%	143%
	石巻	3,244	73	6,076	78	1,645	58	53%	93%	197%	124%
	塩竈	654	74	916	70	119	56	71%	106%	551%	132%
	小名浜	272	70	1,056	63	252	48	26%	111%	108%	146%
	大津(茨城)	-	-	72	56	447	51	-	-	-	-
	波崎	4,058	67	5,495	62	5,483	53	74%	108%	74%	126%
	銚子	18,630	67	29,480	66	25,257	59	63%	102%	74%	114%
	大原	3	40	-	-	-	-	-	-	-	-
	房州勝浦	1	355	9	421	0	279	8%	84%	228%	127%
	三崎	55	129	176	108	86	70	31%	119%	65%	184%
	沼津	3,180	72	824	71	1,912	92	386%	101%	166%	78%
	小川	2,205	85	2,087	83	1,542	132	106%	102%	143%	65%
	小奈屋浦	5,586	49	4,992	70	2,147	73	112%	70%	260%	67%
	紀伊勝浦	0	63	0	160	0	153	107%	39%	214%	41%
	串本	3	102	0	198	10	64	657%	52%	32%	159%
	八幡浜	5	543	6	657	2	452	82%	83%	208%	120%
	愛南	-	-	-	-	117	57	-	-	-	-
	土佐清水	12	301	30	354	37	377	41%	85%	33%	80%
	酒田	-	-	-	-	0	137	-	-	-	-
	由良	0	1,000	-	-	0	154	-	-	0%	649%
	新潟	5	474	1	623	55	223	1,000%	76%	10%	213%
	魚津	1	265	13	187	5	116	7%	142%	19%	228%
	金沢	39	51	5	367	0	164	830%	14%	35,145%	31%
	香住	0	944	0	323	0	708	100%	292%	400%	133%
	境港	7,822	51	6,542	79	6,755	58	120%	65%	116%	88%
	浜田	1,743	78	607	144	1,413	55	287%	54%	123%	142%
	下関	27	339	32	345	53	258	86%	98%	51%	131%
福岡	1,141	81	607	115	209	81	188%	70%	545%	100%	
唐津	1,979	101	824	111	761	87	240%	91%	260%	116%	
松浦	3,039	111	2,050	159	1,876	132	148%	70%	162%	84%	
長崎	1,033	102	964	131	1,211	93	107%	78%	85%	110%	
佐世保	715	205	633	191	424	244	113%	107%	168%	84%	
鶴見	687	53	1	485	193	114	70,823%	11%	356%	46%	
北浦	2,678	55	0	104	642	81	669,500%	53%	417%	67%	
油津	0	217	0	425	0	264	1,000%	51%	500%	82%	
枕崎	3,586	84	1,144	103	1,679	86	313%	81%	214%	98%	
鹿兒島	24	328	27	313	43	305	88%	105%	56%	108%	
類	計	62,440	71	67,150	77	54,377	69	93%	92%	115%	103%

(数量:t 価格:円/kg)

魚種	市場名	2017年3月		2017年2月		2016年3月		前月対比		前年同月対比	
		数量	平均価格	数量	平均価格	数量	平均価格	数量	平均価格	数量	平均価格
ま	大船渡	1	98	76	65	278	47	1%	151%	0%	209%
	気仙沼	-	-	0	35	-	-	-	-	-	-
	女川	-	-	67	71	13	61	-	-	-	-
	石巻	604	60	1,771	66	2	34	34%	91%	30,201%	174%
	塩竈	253	43	-	-	-	-	-	-	-	-
	小名浜	82	56	65	53	3	64	126%	106%	2,733%	88%
	大津(茨城)	694	45	82	53	6	50	846%	85%	11,567%	90%
	波崎	3,555	50	2,409	54	713	56	148%	93%	499%	89%
	銚子	16,459	45	10,992	52	2,226	60	150%	87%	740%	75%
	三崎	144	73	6	79	5	45	2,226%	92%	3,151%	162%
い	沼津	1,031	55	539	64	71	289	191%	87%	1,462%	19%
	小川	10	59	839	76	13	53	1%	78%	78%	111%
	奈屋浦	5,038	53	1,774	69	5,080	47	284%	77%	99%	113%
	串本	-	-	0	194	23	54	-	-	-	-
	八幡浜	1	357	1	302	0	335	103%	118%	321%	107%
	土佐清水	-	-	5	80	-	-	-	-	-	-
	酒田	-	-	-	-	0	351	-	-	-	-
	由良	-	-	-	-	0	209	-	-	-	-
	念珠	-	-	-	-	0	636	-	-	-	-
	新潟	-	-	-	-	34	61	-	-	-	-
わ	魚津	1	194	-	-	236	67	-	-	1%	290%
	金沢	-	-	-	-	0	66	-	-	-	-
	香境	-	-	-	-	1	306	-	-	-	-
	境浜	6,583	37	1,376	75	73	89	478%	49%	9,018%	42%
	浜田	7	57	1	310	2	186	755%	18%	309%	31%
	下関	60	237	59	272	83	238	100%	87%	72%	100%
	福岡	141	49	0	60	6	40	703,200%	82%	2,298%	123%
	唐津	3	129	2	272	1	59	170%	48%	205%	218%
	松浦	2,042	57	2	76	307	60	134,357%	75%	666%	95%
	長崎	20	341	18	380	26	387	110%	90%	78%	88%
し	佐世保	634	56	2	188	81	65	27,079%	30%	782%	86%
	鶴見	1	918	0	658	54	58	195%	140%	1%	1,593%
	北浦	-	-	237	77	46	64	-	-	-	-
	枕崎	226	71	62	83	426	60	363%	86%	53%	118%
鹿	11	358	9	402	10	406	115%	89%	111%	88%	
計	37,600	47	20,396	59	9,817	57	184%	80%	383%	83%	

(数量:t 価格:円/kg)

魚種	市場名	2017年3月		2017年2月		2016年3月		前月対比		前年同月対比	
		数量	平均価格	数量	平均価格	数量	平均価格	数量	平均価格	数量	平均価格
ぶり	網走	0	485	0	539	0	734	133%	90%	300%	66%
	小樽	-	-	-	-	0	515	-	-	-	-
	久慈	0	208	-	-	-	-	-	-	-	-
	宮古	-	-	0	478	-	-	-	-	-	-
	大船	-	-	0	322	-	-	-	-	-	-
	気仙	1	331	-	-	1	342	-	-	119%	97%
	女川	-	-	0	267	-	-	-	-	-	-
	石巻	-	-	0	302	-	-	-	-	-	-
	波崎	-	-	20	250	-	-	-	-	-	-
	鮫子	1,235	194	683	248	1	407	181%	78%	242,108%	48%
	大原	32	269	0	349	26	272	13,739%	77%	123%	99%
	房州	4	332	195	277	-	-	2%	120%	-	-
	三浦	3	609	11	542	11	508	29%	112%	30%	120%
	沼津	1	312	0	413	1	447	570%	76%	58%	70%
	小川	23	576	7	872	96	325	349%	66%	24%	177%
	奈浦	58	503	14	699	28	500	407%	72%	206%	100%
	伊本	0	49	0	167	0	139	20%	29%	13%	35%
	串本	8	410	2	696	16	327	375%	59%	49%	125%
	八幡	13	688	11	678	13	615	123%	102%	103%	112%
	愛南	-	-	-	-	11	317	-	-	-	-
	土佐	13	199	32	355	31	267	42%	56%	43%	75%
	酒田	1	280	0	325	0	498	420%	86%	263%	56%
	由良	0	328	0	404	1	474	30%	81%	13%	69%
	念珠	1	323	1	368	2	329	78%	88%	37%	98%
	新潟	15	306	229	405	301	242	6%	75%	5%	126%
	魚津	0	765	1	893	0	886	21%	86%	80%	86%
	金沢	139	214	135	296	166	289	103%	72%	83%	74%
	浜坂	2	527	0	521	1	519	850%	101%	109%	102%
	香住	1	441	0	542	4	366	142%	81%	15%	120%
	柴山	0	337	-	-	0	311	-	-	11%	108%
	境港	291	162	329	258	97	355	88%	63%	302%	46%
	浜田	52	242	200	237	74	367	26%	102%	70%	66%
	福岡	226	241	396	454	35	529	57%	53%	649%	46%
唐津	50	251	156	263	19	564	32%	96%	268%	45%	
松浦	803	178	322	312	325	261	250%	57%	247%	68%	
長崎	2,787	218	1,037	311	1,541	305	269%	70%	181%	71%	
佐世	81	315	354	450	16	377	23%	70%	510%	84%	
鶴見	26	424	12	601	15	504	212%	71%	170%	84%	
北浦	3	197	2	335	4	292	107%	59%	60%	68%	
油津	1	324	-	-	0	270	-	-	3,850%	120%	
枕崎	36	121	2	463	7	210	1,887%	26%	544%	58%	
山崎	0	1,396	0	1,037	0	1,404	80%	135%	123%	99%	
鹿島	121	628	94	747	104	794	129%	84%	117%	79%	
類計		6,024	223	4,249	334	2,946	323	142%	67%	205%	69%
養殖はまち	八幡	0	965	0	828	2	814	42%	117%	5%	119%
	松浦	-	-	-	-	0	823	-	-	-	-
	長崎	0	508	12	841	20	761	0%	60%	0%	67%
計		0	813	12	841	22	766	1%	97%	1%	106%

(数量:t 価格:円/kg)

魚種	市場名	2017年3月		2017年2月		2016年3月		前月対比		前年同月対比	
		数量	平均価格	数量	平均価格	数量	平均価格	数量	平均価格	数量	平均価格
す	戸 久 宮 大 船 気 仙 女 石 鮭 房 州 三 下 奈 紀 伊 串 八 愛 土 酒 由 念 新 魚 小 金 浜 香 柴 境 濱 下 福 唐 松 長 佐 世 鶴 北	5	446	8	464	4	115	63%	96%	125%	388%
		-	-	-	-	0	359	-	-	-	-
		0	800	8	594	0	278	0%	135%	0%	288%
		0	1,080	0	670	0	565	0%	161%	0%	191%
		0	374	0	633	-	-	100%	59%	-	-
		0	486	1	623	0	324	1%	78%	100%	150%
		1	133	20	509	1	48	6%	26%	85%	277%
		5	213	1	435	10	117	338%	49%	48%	182%
		-	-	0	1,091	0	648	-	-	-	-
		0	1,047	0	1,221	0	472	100%	86%	0%	222%
		2	845	0	575	3	509	100%	147%	82%	166%
		0	367	0	364	1	274	42%	101%	24%	134%
		1	748	1	883	3	467	133%	85%	29%	160%
		15	343	5	398	18	328	333%	86%	86%	105%
め	水 田 良 関 瀧 津 木 沢 坂 住 山 港 田 関 岡 津 浦 崎 保 見 浦	-	-	0	704	1	587	-	-	-	-
		0	542	12	816	1	480	0%	66%	-	-
		0	333	0	821	0	333	0%	41%	0%	100%
		0	333	0	306	0	261	0%	109%	0%	128%
		0	682	1	771	1	287	33%	88%	30%	238%
		1	664	2	685	4	380	28%	97%	16%	175%
		9	774	12	753	35	541	77%	103%	27%	143%
		24	698	38	683	98	507	63%	102%	24%	138%
		1	744	0	790	0	437	669%	94%	4,350%	170%
		0	778	0	914	1	404	100%	85%	41%	193%
		1	428	-	-	0	566	-	-	6,800%	76%
		8	810	4	764	188	424	205%	106%	4%	191%
		39	622	27	659	256	434	144%	94%	15%	143%
		26	399	43	431	19	304	62%	93%	137%	131%
9	607	23	629	26	412	38%	97%	33%	147%		
12	560	21	694	31	331	58%	81%	41%	170%		
38	474	65	565	90	330	58%	84%	42%	144%		
16	613	20	559	16	274	79%	110%	97%	224%		
5	399	18	1,029	31	311	25%	39%	15%	128%		
0	311	0	281	0	420	720%	111%	97%	74%		
-	-	-	-	0	315	-	-	-	-		
か	計	219	549	332	619	837	410	66%	89%	26%	134%
り	小 松 前 八 久 宮 大 船 気 仙 女 石 小 房 州 三 奈 屋 串 八 酒 由 念 新 魚 小 金 浜 柴 境 濱 下 福 唐 松 長 佐 世 枕 山	-	-	-	-	5	717	-	-	-	-
		60	1,024	15	1,257	494	535	407%	81%	12%	191%
		51	748	87	715	18	512	59%	105%	283%	146%
		0	864	-	-	-	-	-	-	-	-
		0	-	-	-	0	442	-	-	-	-
		0	2,044	0	1,311	0	1,384	22%	156%	82%	148%
		5	1,036	1	961	0	655	-	-	-	-
		-	-	126	658	7	595	4%	157%	71%	174%
		0	1,910	0	2,191	0	1,534	450%	87%	180%	125%
		0	2,957	0	2,579	0	1,979	33%	115%	36%	149%
		0	1,398	1	1,933	0	1,149	3%	72%	200%	122%
		0	1,635	1	1,156	1	1,074	24%	141%	24%	152%
		-	-	1	670	-	-	-	-	-	-
		2	785	1	963	2	624	281%	82%	81%	126%
1	797	1	790	1	674	74%	101%	156%	118%		
6	700	5	705	4	582	118%	99%	173%	120%		
1	1,141	1	1,616	3	908	198%	71%	36%	126%		
1	1,639	2	1,403	3	1,132	65%	117%	48%	145%		
0	638	0	802	0	566	60%	80%	24%	113%		
-	-	-	-	0	749	-	-	-	-		
0	1,409	-	-	0	755	-	-	150%	187%		
-	-	-	-	0	455	-	-	-	-		
-	-	1	513	1	1,011	-	-	-	-		
2	1,459	3	916	6	722	49%	159%	27%	202%		
12	1,168	7	1,118	19	942	168%	104%	62%	124%		
9	367	9	436	17	388	100%	84%	52%	94%		
0	1,832	-	-	-	-	-	-	-	-		
0	864	-	-	-	-	-	-	-	-		
計	計	150	899	261	740	583	556	58%	122%	26%	162%

(数量:t 価格:円/kg)

魚種	市場名	2017年3月		2017年2月		2016年3月		前月対比		前年同月対比	
		数量	平均価格	数量	平均価格	数量	平均価格	数量	平均価格	数量	平均価格
けんさきいか	石巻	0	23	-	-	1	15	-	-	6%	153%
	奈屋	1	1,025	3	802	1	770	51%	128%	217%	133%
	八幡	6	985	3	884	21	326	201%	111%	28%	302%
	愛宕	-	-	-	-	0	744	-	-	-	-
	金香	-	-	-	-	0	401	-	-	-	-
	浜住	0	1,078	1	1,081	0	849	13%	100%	30%	127%
	田見	38	788	11	885	15	637	335%	89%	252%	124%
計	1	393	0	584	1	438	286%	67%	235%	90%	
計	46	809	18	876	38	460	257%	92%	122%	176%	
んま	奈屋	-	-	-	-	0	54	-	-	-	-
	串本	0	810	-	-	-	-	-	-	-	-
	土佐	0	322	0	266	0	195	17%	121%	101%	165%
	福唐	-	-	0	270	-	-	-	-	-	-
	松浦	-	-	0	308	-	-	-	-	-	-
	佐世	0	189	0	231	0	42	3,300%	82%	150%	450%
	計	-	-	1	271	-	-	-	-	-	-
計	0	274	1	282	0	42	29%	97%	186%	653%	
かつお(釣)	房州	1,094	432	763	426	1,476	413	143%	101%	74%	105%
	御前	66	289	46	354	39	324	145%	82%	168%	89%
	愛宕	-	-	-	-	6	813	-	-	-	-
	油枕	8	450	-	-	-	-	-	-	-	-
	山鹿	-	-	-	-	16	185	-	-	-	-
	児島	43	566	0	217	24	671	11,413%	261%	177%	84%
	計	571	566	98	400	563	580	584%	142%	101%	98%
計	1,782	473	907	419	2,125	458	196%	113%	84%	103%	
かつお(巻)	松浦	1	376	-	-	0	535	-	-	509%	70%
	計	1	376	-	-	0	535	-	-	509%	70%
かつお(その他)	石塩	0	74	1	1,199	-	-	-	-	-	-
	鮫子	1	1,298	2	59	2	64	15%	125%	5%	116%
	房州	-	-	1	1,275	0	1,013	37%	102%	262%	128%
	三浦	1	515	1	427	0	400	-	-	-	-
	下田	-	-	-	-	1	453	-	-	110%	114%
	紀伊	0	1,614	0	639	0	758	-	-	-	-
	串本	16	1,655	8	1,210	9	1,297	40%	253%	50%	124%
	土佐	6	1,246	12	1,210	9	1,614	192%	137%	166%	103%
	唐長	-	-	0	675	3	1,214	48%	94%	180%	103%
	佐世	9	409	27	400	12	589	32%	102%	71%	69%
	鶴保	-	-	0	557	0	286	-	-	-	-
	北浦	-	-	0	979	-	-	-	-	-	-
	油枕	-	-	0	853	-	-	-	-	-	-
	那覇	1	297	0	439	5	285	-	-	-	-
計	0	179	0	638	1	416	310%	47%	82%	71%	
計	33	1,165	54	772	35	830	60%	151%	92%	140%	
ろまぐろ	宮氣	-	-	0	2,808	-	-	-	-	-	-
	塩仙	1	6,068	0	4,871	0	3,984	2,180%	125%	376%	152%
	鮫子	2	6,564	0	6,023	1	4,790	1,181%	109%	134%	137%
	房州	4	4,066	1	6,236	3	6,015	357%	65%	145%	68%
	三浦	1	7,409	0	18,141	1	6,911	226%	41%	68%	107%
	紀伊	17	11,151	5	13,465	7	11,039	312%	83%	228%	101%
	串本	0	3,143	0	2,360	0	2,472	100%	133%	145%	127%
	土佐	-	-	-	-	0	2,079	-	-	-	-
	魚香	0	2,742	-	-	0	3,700	-	-	-	-
	境住	-	-	-	-	-	-	-	-	-	-
	松浦	1	1,725	1	4,725	0	3,615	-	-	-	-
	長崎	-	-	1	6,656	0	1,728	202%	26%	10,100%	100%
	鶴油	0	1,543	0	2,037	20	2,135	-	-	-	-
	鹿児	1	8,064	0	11,178	0	2,227	467%	76%	93%	69%
計	2	2,915	3	3,027	0	8,748	324%	72%	480%	92%	
計	29	8,341	12	8,927	8	1,701	88%	96%	28%	171%	
計	29	8,341	12	8,927	42	4,134	241%	93%	70%	202%	

(数量:t 価格:円/kg)

魚種	市場名	2017年3月		2017年2月		2016年3月		前月対比		前年同月対比				
		数量	平均価格	数量	平均価格	数量	平均価格	数量	平均価格	数量	平均価格			
め	小大船 気仙沼 女石 塩釜 鮫子 大原 房州 沼御 前屋 串本 土佐 新魚 福唐 松長 佐世 北油 枕	樽渡	-	-	-	-	0	2,434	-	-	-	-		
		沼子	0	1,404	0	1,404	-	-	100%	100%	-	-		
		鮫子	0	1,405	2	1,545	0	1,157	21%	91%	488%	121%		
		巻子	-	-	0	2,279	-	-	-	-	-	-		
		巻子	-	-	0	1,453	-	-	-	-	-	-		
		巻子	0	1,587	0	1,743	0	2,848	209%	91%	460%	56%		
		巻子	7	942	3	1,049	0	1,103	268%	90%	2,031%	85%		
		巻子	-	-	0	1,175	-	-	-	-	-	-		
		巻子	0	1,236	0	1,867	0	1,579	67%	66%	100%	78%		
		巻子	-	-	0	1,080	0	996	-	-	-	-		
じ	房州 沼御 前屋 串本 土佐 新魚 福唐 松長 佐世 北油 枕	沼子	-	-	-	-	0	800	-	-	-	-		
		鮫子	-	-	-	-	0	1,805	-	-	-	-		
		巻子	-	-	0	1,303	1	2,130	-	-	-	-		
		巻子	3	691	1	1,336	0	1,833	320%	52%	4,267%	38%		
		巻子	0	1,496	1	1,320	0	1,960	37%	113%	2,400%	76%		
		巻子	0	3,123	-	-	0	3,070	-	-	111%	102%		
		巻子	-	-	1	820	0	648	-	-	-	-		
		巻子	3	847	11	950	2	860	29%	89%	195%	99%		
		巻子	6	819	8	939	0	1,079	68%	87%	1,668%	76%		
		巻子	43	1,672	-	-	-	-	-	-	-	-		
ま	房州 沼御 前屋 串本 土佐 新魚 福唐 松長 佐世 北油 枕	巻子	4	941	1	932	0	1,080	434%	101%	38,600%	87%		
		巻子	-	-	0	771	-	-	-	-	-	-		
		巻子	0	1,267	-	-	0	1,134	-	-	1,000%	112%		
		巻子	1	719	2	655	0	1,278	47%	110%	2,250%	56%		
		計	68	1,393	29	1,001	4	1,423	234%	139%	1,677%	98%		
		ろ	気仙沼 塩釜 鮫子 房州 三浦 御前 紀伊 串本 土佐 松佐 鶴油 枕山 鹿那	沼子	2	230	5	226	2	351	49%	102%	130%	66%
				鮫子	343	444	226	502	280	542	151%	88%	122%	82%
				鮫子	262	382	230	448	122	426	114%	85%	215%	90%
				鮫子	193	435	196	500	130	601	99%	87%	148%	72%
				鮫子	0	279	0	557	0	953	517%	50%	1,033%	29%
鮫子	0			400	-	-	-	-	-	-	-	-		
鮫子	1,210			389	952	436	610	605	127%	89%	198%	64%		
鮫子	5			433	3	803	0	715	155%	54%	7,614%	61%		
鮫子	-			-	0	521	0	443	-	-	-	-		
鮫子	0			170	-	-	-	-	-	-	-	-		
ん	房州 三浦 御前 紀伊 串本 土佐 松佐 鶴油 枕山 鹿那	鮫子	0	521	0	864	-	-	-	-	-	-		
		鮫子	195	264	78	306	42	491	250%	86%	466%	54%		
		鮫子	0	330	-	-	1	310	-	-	28%	106%		
		鮫子	4	118	-	-	-	-	-	-	-	-		
		鮫子	66	380	57	464	37	545	115%	82%	175%	70%		
		鮫子	155	663	246	431	305	543	63%	154%	51%	122%		
		計	2,437	406	1,994	446	1,529	561	122%	91%	159%	72%		
		な	気仙沼 塩釜 鮫子 房州 三浦 御前 紀伊 串本 土佐 松佐 鶴油 枕山 鹿那	沼子	1	1,171	1	1,400	1	835	66%	84%	158%	140%
				鮫子	29	775	34	1,159	34	798	85%	67%	86%	97%
				鮫子	12	1,212	26	1,121	8	1,112	45%	108%	156%	109%
鮫子	3			1,438	10	1,238	9	1,427	34%	116%	36%	101%		
鮫子	6			448	-	-	0	162	-	-	8,729%	277%		
鮫子	-			-	0	1,000	-	-	-	-	-	-		
鮫子	65			1,598	90	1,578	144	1,549	72%	101%	45%	103%		
鮫子	0			1,994	-	-	0	1,813	-	-	50%	110%		
鮫子	-			-	0	2,037	-	-	-	-	-	-		
鮫子	-			-	-	-	0	318	-	-	-	-		
は	房州 三浦 御前 紀伊 串本 土佐 松佐 鶴油 枕山 鹿那	鮫子	70	2,034	41	2,179	53	1,746	170%	93%	132%	116%		
		鮫子	12	724	1	696	7	683	913%	104%	165%	106%		
		鮫子	22	1,273	13	1,657	21	1,347	163%	77%	104%	95%		
		鮫子	60	984	46	1,080	44	1,239	131%	91%	138%	79%		
		計	280	1,384	263	1,473	320	1,412	106%	94%	88%	98%		
		だ	気仙沼 塩釜 鮫子 房州 三浦 御前 紀伊 串本 土佐 松佐 鶴油 枕山 鹿那	沼子	2	2,422	2	2,186	2	2,093	112%	111%	109%	116%
				鮫子	22	1,714	11	1,818	11	2,166	202%	94%	197%	79%
				鮫子	23	2,428	11	2,767	18	2,714	210%	88%	130%	89%
				鮫子	6	2,234	4	2,197	2	2,113	176%	102%	399%	106%
				鮫子	75	1,823	91	1,947	62	1,727	82%	94%	120%	106%
鮫子	-			-	0	864	-	-	-	-	-	-		
鮫子	7			2,225	6	2,276	5	2,292	108%	98%	125%	97%		
鮫子	21			885	-	-	36	767	-	-	58%	115%		
鮫子	22			1,000	12	1,507	13	1,662	182%	66%	172%	60%		
鮫子	188			1,021	118	1,136	53	1,262	158%	90%	357%	81%		
ち	房州 三浦 御前 紀伊 串本 土佐 松佐 鶴油 枕山 鹿那	計	366	1,356	255	1,592	201	1,560	143%	85%	182%	87%		

(数量:t 価格:円/kg)

魚種	市場名	2017年3月		2017年2月		2016年3月		前月対比		前年同月対比	
		数量	平均価格	数量	平均価格	数量	平均価格	数量	平均価格	数量	平均価格
め か じ き	気塩房三沼紀唐油枕鹿那 仙 沼 子 浦 津 浦 津 保 津 島 覇	190	1,185	178	1,154	212	1,062	107%	103%	90%	112%
		21	1,162	12	988	46	1,110	172%	118%	45%	105%
		55	1,177	30	1,120	68	1,107	183%	105%	81%	106%
		6	1,082	3	999	4	939	228%	108%	133%	115%
		0	325	-	-	-	-	-	-	-	-
		0	778	-	-	-	-	-	-	-	-
		58	1,165	68	1,105	63	1,002	85%	105%	92%	116%
		-	-	0	1,458	0	432	-	-	-	-
		-	-	0	-	0	234	-	-	-	-
		1	639	2	729	2	725	36%	88%	28%	88%
0	90	-	-	0	635	-	-	7%	14%		
3	872	2	765	2	893	125%	114%	179%	98%		
19	681	9	720	13	679	205%	95%	149%	100%		
	計	352	1,147	304	1,114	409	1,050	116%	103%	86%	109%
ま か じ き	気塩房紀土唐油枕鹿那 仙 沼 子 浦 浦 水 津 浦 津 島 覇	6	970	5	860	4	1,018	133%	113%	172%	95%
		10	551	10	455	12	863	99%	121%	86%	86%
		30	869	63	720	13	1,028	48%	121%	231%	85%
		17	834	18	711	8	863	97%	117%	207%	97%
		29	810	37	629	37	938	78%	129%	78%	86%
		-	-	0	543	-	-	-	-	-	-
		0	324	-	-	0	771	-	-	-	-
		19	806	10	778	8	1,008	195%	104%	221%	80%
		1	296	0	-	0	314	-	-	143%	94%
		2	765	2	712	2	926	126%	107%	100%	83%
4	638	4	534	6	641	107%	119%	73%	100%		
	計	118	804	147	681	90	922	80%	118%	130%	87%
かく ろ じ か きわ	気塩房紀油枕鹿那 仙 沼 子 浦 浦 津 津 島 覇	-	-	0	372	-	-	-	-	-	-
		5	453	6	426	8	452	90%	106%	68%	100%
		1	427	5	407	2	528	26%	105%	78%	81%
		1	350	4	400	3	472	36%	88%	44%	74%
		10	625	9	522	13	645	107%	120%	80%	97%
		3	572	1	631	2	719	259%	91%	157%	80%
		1	337	-	-	1	414	-	-	125%	81%
		1	651	1	620	-	-	74%	105%	-	-
		14	621	10	456	12	601	145%	136%	122%	103%
			計	37	569	36	468	39	574	104%	122%
そ う だ が つ お	大房沼御奈串八愛土浜福唐松長佐北油枕山鹿 船 渡 州 浦 沼 津 前 崎 屋 浦 八 本 愛 南 土 水 浜 田 福 岡 唐 津 松 浦 長 崎 佐 保 北 浦 油 津 枕 崎 山 川 鹿 島	0	270	-	-	-	-	-	-	-	-
		1	80	0	81	0	85	1,400%	99%	224%	94%
		0	108	0	54	0	216	60%	200%	300%	50%
		0	186	0	144	0	292	41%	129%	87%	64%
		0	399	-	-	0	41	-	-	0%	973%
		0	79	0	89	-	-	88%	89%	-	-
		2	718	1	857	1	774	357%	84%	391%	93%
		-	-	-	-	24	145	-	-	-	-
		18	122	160	121	194	125	11%	101%	9%	98%
		13	45	-	-	-	-	-	-	-	-
1	73	3	79	-	-	27%	92%	-	-		
5	80	5	66	2	82	95%	121%	324%	98%		
12	84	10	67	4	51	119%	125%	308%	165%		
28	222	-	-	-	-	-	-	-	-		
0	39	5	92	2	40	9%	42%	24%	98%		
51	119	13	106	0	135	409%	112%	-	88%		
3	34	0	60	0	32	6,820%	57%	34,100%	106%		
110	108	17	59	26	35	644%	185%	423%	310%		
1	65	1	87	-	-	73%	75%	-	-		
20	362	5	948	11	521	437%	38%	178%	69%		
	計	265	141	221	129	263	134	120%	109%	101%	105%

(数量:t 価格:円/kg)

魚種	市場名	2017年3月		2017年2月		2016年3月		前月対比		前年同月対比	
		数量	平均価格	数量	平均価格	数量	平均価格	数量	平均価格	数量	平均価格
い	房州勝浦	0	552	0	444	-	-	100%	124%	-	-
	三下沼	0	1,840	0	951	0	2,031	100%	193%	100%	91%
	屋浦	2	555	2	620	1	827	106%	90%	137%	67%
	紀伊	0	1,035	-	-	4	591	-	-	5%	175%
	串本	0	1,051	0	906	0	973	200%	116%	40%	108%
	八幡	0	881	0	866	0	905	-	-	-	-
	愛宕	8	1,000	6	1,089	7	904	367%	102%	94%	100%
	金香	-	-	-	-	2	1,072	-	-	-	-
	香浜	0	533	-	-	0	875	-	-	0%	61%
	福唐	0	1,161	0	773	0	2,483	-	-	-	-
	松長	1	764	1	921	9	1,090	700%	150%	445%	107%
	佐世	2	1,107	1	790	2	602	141%	83%	8%	127%
	油枕	0	1,020	-	-	1	1,131	176%	140%	107%	98%
	世保	34	451	18	476	25	589	-	-	8%	173%
	津島	11	300	3	756	22	489	190%	95%	135%	92%
	き	津島	1	1,947	2	1,594	5	1,533	366%	40%	50%
世保		0	481	0	387	0	604	61%	122%	21%	127%
油枕		0	1,154	0	1,164	1	799	50%	124%	50%	80%
世保		0	966	0	1,026	1	989	133%	99%	19%	144%
計		60	569	32	703	82	660	313%	94%	30%	98%
沼津		0	190	-	-	0	54	-	-	0%	352%
屋浦		0	42	1	245	0	95	38%	17%	1,150%	44%
串本		1	71	4	68	0	65	40%	104%	2,333%	109%
八幡		1	546	5	496	1	513	12%	110%	96%	106%
愛宕		-	-	-	-	6	128	-	-	-	-
浜田		1	35	39	148	21	29	3%	24%	6%	121%
唐津		8	79	6	206	31	96	136%	38%	25%	82%
松浦		32	255	50	166	18	160	64%	154%	175%	159%
佐世		73	239	200	167	44	206	37%	143%	166%	116%
世保		4	187	125	72	3	220	3%	260%	113%	85%
北浦		3	54	25	85	0	34	11%	64%	917%	159%
油枕	0	217	0	324	0	326	0%	67%	0%	67%	
計	60	91	-	-	30	154	-	-	204%	59%	
計	183	180	454	138	153	143	40%	131%	119%	126%	
ま	津川	2	92	25	75	0	165	9%	123%	507%	56%
	小川	572	51	18	83	0	104	3,239%	62%	248,839%	49%
	屋浦	0	37	0	112	0	102	27%	33%	36%	36%
	串本	0	1,283	0	1,265	0	184	0%	101%	0%	697%
	愛宕	-	-	-	-	5	103	-	-	-	-
	土佐	0	315	0	414	0	55	100%	76%	24%	573%
	清水	0	621	0	370	-	-	600%	168%	-	-
	魚津	0	172	24	136	2	169	5%	126%	58%	102%
	福唐	0	34	-	-	0	135	-	-	1,950%	25%
	松浦	11	93	1	92	5	162	1,715%	101%	232%	57%
	長崎	150	77	67	96	28	315	224%	80%	546%	24%
	佐世	-	-	0	43	3	44	-	-	-	-
	世保	-	-	0	281	-	-	-	-	-	-
	北浦	13	99	-	-	-	-	-	-	-	-
	油枕	285	91	612	110	997	180	47%	83%	29%	51%
	山鹿	1	43	4	50	3	32	36%	86%	45%	134%
那覇	4	199	3	219	4	350	145%	91%	96%	57%	
計	1,041	68	754	108	1,049	183	138%	63%	99%	37%	

(数量:t 価格:円/kg)

魚種	市場名	2017年3月		2017年2月		2016年3月		前月対比		前年同月対比	
		数量	平均価格	数量	平均価格	数量	平均価格	数量	平均価格	数量	平均価格
か た く ち い わ し う る め い わ し ら す に し ん	大石船渡 鮪子 海大三沼小奈串八愛魚香境浜唐松長佐鶴北枕鹿 屋本幡 浦津住港田津浦崎保見浦崎島 計	0	1,013	0	207	-	-	0%	489%	-	-
		-	-	-	-	1	32	-	-	-	-
		28	61	-	-	-	-	-	-	-	-
		3	32	-	-	-	-	-	-	-	-
		125	91	1	111	178	75	16,234%	82%	70%	121%
		0	134	1	61	1	54	31%	220%	35%	248%
		2	99	0	352	-	-	7,650%	28%	-	-
		18	49	0	156	101	34	181,500%	31%	18%	145%
		2	93	71	72	8	11	2%	129%	20%	845%
		6	107	3	83	16	59	183%	129%	36%	181%
		2	430	1	323	3	348	357%	133%	76%	124%
		-	-	-	-	2	39	-	-	-	-
		-	-	-	-	0	50	-	-	-	-
		-	-	-	-	0	252	-	-	-	-
		144	71	163	75	-	-	88%	95%	-	-
-	-	0	79	0	74	-	-	-	-		
32	39	11	27	3	56	289%	145%	1,183%	70%		
645	58	153	72	671	72	422%	81%	96%	81%		
111	71	150	71	186	94	73%	100%	59%	76%		
491	53	150	71	536	89	327%	75%	91%	60%		
126	27	34	48	29	42	372%	56%	437%	64%		
2	26	9	27	2	36	22%	96%	86%	72%		
220	65	12	78	139	61	1,763%	83%	158%	107%		
0	224	1	118	0	80	7%	190%	75%	280%		
計	1,955	60	759	70	1,876	76	257%	85%	104%	78%	
0	87	0	111	0	174	0%	78%	0%	50%		
-	-	-	-	0	125	-	-	-	-		
1	64	0	32	789	28	318%	201%	0%	226%		
-	-	81	61	42	121	-	-	-	-		
2	104	697	74	343	55	0%	141%	1%	189%		
0	692	0	190	0	468	0%	364%	0%	148%		
-	-	-	-	18	53	-	-	-	-		
0	140	-	-	-	-	-	-	-	-		
4	186	0	518	3	86	12,433%	36%	124%	216%		
0	916	0	1,239	0	641	200%	74%	42%	143%		
-	-	-	-	0	515	-	-	-	-		
845	27	-	-	115	71	-	-	735%	38%		
4	44	1	71	1	55	444%	62%	491%	80%		
0	160	1	170	2	171	22%	94%	15%	94%		
3	108	5	57	5	53	47%	189%	47%	204%		
45	60	11	60	10	49	399%	100%	443%	122%		
287	71	83	80	2,588	63	345%	89%	11%	113%		
898	71	1,376	81	1,141	69	65%	88%	79%	103%		
206	69	98	85	836	58	210%	81%	25%	119%		
4	113	581	69	5	62	1%	164%	88%	182%		
10	91	186	83	71	66	5%	109%	14%	138%		
158	65	39	80	832	65	408%	81%	19%	100%		
0	321	1	223	3	229	34%	144%	10%	140%		
計	2,467	56	3,160	77	6,804	60	78%	72%	36%	93%	
0	1,283	-	-	3	1,278	-	-	7%	100%		
8	123	14	305	110	293	59%	40%	7%	42%		
計	8	151	14	305	113	318	60%	49%	7%	47%	
1	186	11	48	0	43	7%	387%	168%	432%		
577	48	-	-	1,257	37	-	-	46%	130%		
24	223	1	367	17	152	4,806%	61%	138%	147%		
0	116	0	228	2	37	88%	51%	16%	314%		
35	262	2	345	60	113	1,783%	76%	58%	232%		
11	518	157	421	22	365	7%	123%	47%	142%		
-	-	-	-	0	843	-	-	-	-		
0	1,531	0	1,401	0	900	22%	109%	67%	170%		
-	-	0	646	-	-	-	-	-	-		
0	460	1	631	0	548	4%	73%	11%	84%		
計	647	74	172	397	1,359	47	375%	19%	48%	156%	

(数量:t 価格:円/kg)

魚種	市場名	2017年3月		2017年2月		2016年3月		前月対比		前年同月対比		
		数量	平均価格	数量	平均価格	数量	平均価格	数量	平均価格	数量	平均価格	
た ち う	大船	0	3,780	-	-	-	-	-	-	-	-	
	大女石	0	295	0	270	-	-	-	-	-	-	
	鮭子	245	433	1	117	-	-	2%	252%	-	-	
	三子	0	875	0	433	0	432	350,000%	100%	245,000%	100%	
	沼崎	1	2,068	0	834	0	1,624	50%	105%	250%	54%	
	小津	1	1,089	0	858	1	985	213%	241%	67%	210%	
	奈屋浦	0	1,741	0	1,547	6	357	252%	70%	9%	305%	
	紀伊	0	2,160	0	1,385	0	1,238	100%	126%	67%	141%	
	串本	0	1,217	0	1,095	0	1,747	-	-	100%	124%	
	八幡	112	609	48	710	0	458	150%	111%	30%	266%	
	愛南	0	-	-	-	0	596	233%	86%	170%	102%	
	新漏	0	108	-	-	0	1,781	-	-	-	-	
	金香	0	321	0	288	0	828	-	-	100%	13%	
	福住	0	-	0	432	0	243	1,000%	112%	33%	132%	
	唐岡	0	30	1	894	-	566	-	-	-	-	
	う	松浦	1	360	1	1,442	4	58	34%	3%	14%	618%
		長浦	3	93	1	56	1	114	74%	25%	14%	618%
佐世		26	1,186	29	1,461	16	1,094	560%	165%	441%	81%	
鶴保		1	1,151	2	1,479	10	133	90%	81%	166%	108%	
北見		0	1,289	0	1,221	1	304	72%	78%	11%	865%	
油津		0	113	-	-	1	304	71%	106%	3%	424%	
枕島		0	1,046	0	871	-	-	-	-	-	-	
鹿尻		0	1,629	0	543	0	1,421	0%	193%	100%	74%	
計		391	542	85	1,000	107	591	73%	126%	271%	120%	
おと ら ふ ぐ き ん め だ い		大船	0	2,592	0	4,002	0	2,970	462%	54%	366%	92%
	大女石	0	-	-	-	0	1,080	100%	65%	100%	87%	
	鮭子	0	6,792	0	6,552	0	4,441	-	-	-	-	
	三子	0	5,445	0	5,163	0	4,441	33%	104%	50%	153%	
	小津	0	5,814	0	8,100	0	5,396	83%	105%	250%	101%	
	奈屋浦	0	3,602	0	6,101	0	4,468	100%	72%	33%	130%	
	紀伊	0	6,709	-	-	0	1,774	100%	59%	100%	203%	
	串本	0	3,989	1	5,707	1	1,080	-	-	0%	621%	
	八幡	2	-	-	-	0	2,258	259%	70%	362%	93%	
	愛南	-	-	9	8,896	-	-	-	-	-	-	
	福唐	2	3,601	1	4,343	2	2,892	-	-	-	-	
	松浦	0	3,722	0	3,780	0	3,478	160%	83%	157%	125%	
	佐世	0	955	0	1,296	0	2,211	64%	98%	64%	107%	
鶴保	0	2,290	0	1,586	0	1,551	500%	74%	250%	43%		
計	0	7,178	0	8,281	0	5,701	33%	144%	33%	148%		
計	5	3,878	12	7,972	3	3,531	48%	87%	65%	126%		
き ん め だ い	鮭子	38	1,719	22	1,769	36	1,430	41%	49%	176%	110%	
	房州	10	1,914	6	2,404	7	2,077	172%	97%	107%	120%	
	三浦	31	1,476	10	1,632	26	1,451	158%	80%	130%	92%	
	下田	88	1,642	48	1,917	77	1,661	303%	90%	121%	102%	
	沼津	4	2,470	3	2,658	3	2,194	185%	86%	114%	99%	
	紀伊	-	-	0	1,220	0	1,626	145%	93%	142%	113%	
	串本	0	1,750	0	1,616	0	91	-	-	-	-	
	土佐	1	2,265	1	2,549	1	2,252	33%	108%	3%	1,923%	
	金水	0	1,115	0	1,679	0	1,561	96%	89%	127%	101%	
	浜坂	0	1,080	0	1,404	-	-	100%	66%	14%	71%	
	香住	0	1,941	-	-	-	-	200%	77%	-	-	
	唐津	0	-	0	926	0	1,234	-	-	-	-	
	松浦	1	207	-	-	0	525	-	-	3,275%	39%	
佐世	0	501	0	1,175	0	557	-	-	141%	90%		
鶴保	0	1,251	0	1,666	0	1,413	300%	43%	75%	89%		
鹿尻	0	1,263	1	1,139	0	1,108	300%	75%	75%	89%		
計	175	1,651	91	1,904	151	1,597	72%	111%	158%	114%		
計	175	1,651	91	1,904	151	1,597	192%	87%	116%	103%		

(数量:t 価格:円/kg)

魚種	市場名	2017年3月		2017年2月		2016年3月		前月対比		前年同月対比			
		数量	平均価格	数量	平均価格	数量	平均価格	数量	平均価格	数量	平均価格		
にへ・ぐち	石巻 鮫 奈屋 紀伊 串勝 八幡 愛南 金浜 福岡 唐津 松浦 長崎 佐保 鶴見 北浦 油津	2	45	12	37	1	366	17%	122%	169%	12%		
		0	216	0	216	0	216	19%	100%	100%	100%		
		-	-	0	323	-	-	-	-	-	-		
		0	11	0	54	0	11	100%	20%	100%	100%		
		0	353	-	-	-	-	-	-	-	-		
		10	378	5	417	11	167	197%	91%	89%	226%		
		-	-	-	-	0	108	-	-	-	-		
		0	725	-	-	0	577	-	-	75%	126%		
		-	-	0	216	-	-	-	-	-	-		
		0	282	0	240	0	293	100%	118%	75%	96%		
ま	気仙 女川 石巻 鮫子 海匠 大原 房州 三浦 沼崎 小川 奈屋 紀伊 串勝 八幡 愛南 土佐 酒田 由良 念珠 新関 金満 浜沢 香坂 柴住 浜田 福岡 唐津 松浦 長崎 佐保 鶴見 北浦 油津 枕山 鹿島 那覇	-	-	0	1,024	-	-	-	-	-	-		
		0	1,404	-	-	-	-	-	-	-	-		
		0	1,554	0	2,160	-	-	100%	72%	-	-		
		24	773	6	1,225	3	1,244	371%	63%	773%	62%		
		0	561	0	796	0	1,344	227%	71%	114%	42%		
		20	1,007	21	956	4	1,321	96%	105%	515%	76%		
		-	-	-	-	0	1,188	-	-	-	-		
		1	2,064	1	1,934	2	1,959	152%	107%	75%	105%		
		2	972	1	993	1	980	215%	98%	191%	99%		
		8	1,683	2	2,173	9	1,562	472%	77%	83%	108%		
だ	奈屋 紀伊 串勝 八幡 愛南 土佐 酒田 由良 念珠 新関 金満 浜沢 香坂 柴住 浜田 福岡 唐津 松浦 長崎 佐保 鶴見 北浦 油津 枕山 鹿島 那覇	1	1,380	1	1,445	2	1,438	136%	96%	60%	96%		
		0	1,115	0	1,233	0	1,111	33%	90%	100%	100%		
		1	908	0	1,402	1	1,054	220%	65%	124%	86%		
		15	1,124	12	1,224	14	1,188	133%	92%	109%	95%		
		-	-	-	-	2	777	-	-	-	-		
		0	809	0	1,233	1	728	60%	66%	12%	111%		
		14	615	2	806	8	603	589%	76%	173%	102%		
		1	637	0	1,049	2	853	219%	61%	60%	75%		
		9	1,096	5	1,204	12	1,094	194%	91%	79%	100%		
		4	1,316	0	1,496	1	1,166	2,389%	88%	339%	113%		
い	新関 金満 浜沢 香坂 柴住 浜田 福岡 唐津 松浦 長崎 佐保 鶴見 北浦 油津 枕山 鹿島 那覇	3	1,025	4	855	6	713	81%	120%	46%	144%		
		6	625	-	-	4	924	-	-	144%	68%		
		1	1,703	0	1,200	0	1,619	900%	142%	225%	105%		
		0	1,111	-	-	0	793	-	-	71%	140%		
		11	1,265	14	777	11	1,373	81%	163%	100%	92%		
		6	1,026	7	1,146	8	1,039	82%	90%	77%	99%		
		17	684	2	1,552	15	796	1,154%	44%	116%	86%		
		19	561	2	639	81	490	1,225%	88%	24%	114%		
		162	684	37	880	128	701	440%	78%	127%	98%		
		131	598	40	731	131	522	328%	82%	101%	115%		
い	新関 金満 浜沢 香坂 柴住 浜田 福岡 唐津 松浦 長崎 佐保 鶴見 北浦 油津 枕山 鹿島 那覇	7	1,224	4	1,341	5	1,367	173%	91%	150%	90%		
		1	1,404	1	1,390	0	737	62%	101%	1,433%	191%		
		0	821	0	1,384	0	770	100%	59%	200%	107%		
		-	-	0	1,081	1	887	-	-	-	-		
		0	648	0	864	0	773	300%	75%	50%	84%		
		49	1,074	34	1,035	61	1,031	145%	104%	80%	104%		
		-	-	0	593	0	794	-	-	-	-		
		計	514	784	195	963	512	747	264%	81%	100%	105%	
		い	沼津 奈屋 八幡 唐津 松浦 長崎 枕山	7	944	6	956	8	935	117%	99%	83%	101%
				0	585	0	525	0	583	400%	111%	200%	100%
7	684			4	719	9	731	174%	95%	82%	94%		
2	844			2	784	4	637	62%	108%	36%	132%		
0	227			-	-	-	-	-	-	-	-		
21	887			19	876	27	794	113%	101%	78%	112%		
計	38	855	31	864	49	793	120%	99%	78%	108%			

(数量:t 価格:円/kg)

魚種	市場名	2017年3月		2017年2月		2016年3月		前月対比		前年同月対比		
		数量	平均価格	数量	平均価格	数量	平均価格	数量	平均価格	数量	平均価格	
さ	久大船	-	-	-	-	0	432	-	-	-	-	
	女船	-	-	0	2,237	0	2,268	-	-	-	-	
	石巻	-	-	0	1,191	-	-	-	-	-	-	
	鮎川	-	-	0	1,074	0	745	-	-	-	-	
	海子	115	1,148	20	1,418	10	1,491	576%	81%	1,182%	77%	
	大原	3	1,218	2	1,305	3	1,581	175%	93%	121%	77%	
	房州勝浦	8	1,274	8	1,421	2	1,449	98%	90%	458%	88%	
	沼津	0	82	0	1,228	0	1,575	12%	7%	17%	5%	
	御前	-	-	-	-	0	1,339	-	-	-	-	
	屋前	-	-	0	500	-	-	-	-	-	-	
	紀伊勝浦	0	790	0	872	0	823	0%	91%	0%	96%	
	串本	-	-	0	1,501	-	-	-	-	-	-	
	八幡	4	1,799	0	1,492	4	1,577	1,318%	121%	103%	114%	
	土佐清水	6	879	7	1,165	21	1,039	86%	75%	30%	85%	
	酒田	-	-	0	1,467	0	1,473	-	-	-	-	
	由良	-	-	0	500	0	898	-	-	-	-	
	念珠	0	212	0	375	0	340	300%	57%	30%	62%	
	新潟	0	611	0	625	0	600	200%	98%	100%	102%	
	わ	魚津	18	436	2	507	16	632	1,083%	86%	116%	69%
		金沢	4	613	4	759	3	527	81%	81%	111%	116%
浜坂		0	225	-	-	0	899	-	-	4%	25%	
香取		0	1,080	-	-	0	863	-	-	200%	125%	
柴山		1	564	1	540	1	710	213%	104%	88%	79%	
境山		0	1,411	-	-	-	-	-	-	-	-	
港田		-	-	-	-	1	432	-	-	-	-	
浜田		10	397	8	232	34	413	120%	171%	29%	96%	
福岡		13	1,466	10	839	3	1,235	128%	175%	408%	119%	
唐津		12	990	11	712	8	1,539	109%	139%	145%	64%	
松浦		4	442	6	318	1	666	68%	139%	413%	66%	
長崎		8	1,451	14	958	18	1,253	58%	151%	45%	116%	
佐世		2	600	1	465	1	716	163%	129%	150%	84%	
鶴見		1	1,203	0	973	1	1,055	296%	124%	79%	114%	
北浦		0	846	0	819	-	-	100%	103%	-	-	
油津		1	381	0	299	0	437	208%	127%	592%	87%	
枕崎		0	750	0	347	0	718	58%	216%	37%	104%	
鹿島		1	599	1	519	2	526	102%	115%	27%	114%	
那覇	1	303	0	242	0	324	319%	125%	189%	94%		
ら	計	211	1,044	97	942	130	920	217%	111%	163%	113%	
ほ	稚内	152	180	125	178	215	329	122%	101%	70%	55%	
	紋別	0	173	-	-	0	152	-	-	103%	114%	
	網走	8	303	0	166	7	265	13,783%	183%	118%	114%	
	羅臼	0	535	18	361	9	418	0%	148%	0%	128%	
	歯舞	0	939	0	869	0	1,136	50%	108%	9%	83%	
	花咲	0	885	0	703	0	1,087	100%	126%	10%	81%	
	釧路	0	1,092	0	1,030	0	1,419	400%	106%	13%	77%	
	小樽	13	187	4	187	142	163	289%	100%	9%	114%	
	松前	15	758	2	630	5	531	752%	120%	299%	143%	
	久大船	0	679	-	-	0	727	-	-	0%	93%	
	大船	0	1,482	0	2,160	0	763	50%	69%	6%	194%	
	石巻	0	2,444	0	1,460	0	1,541	100%	167%	0%	159%	
	酒田	-	-	-	-	0	2,416	-	-	-	-	
新金	0	413	-	-	0	450	-	-	250%	92%		
金沢	0	416	0	216	1	479	2,000%	193%	39%	87%		
計	-	-	0	250	0	277	-	-	-	-		
け	計	188	231	149	207	380	273	126%	112%	49%	85%	

(数量:t 価格:円/kg)

魚種	市場名	2017年3月		2017年2月		2016年3月		前月対比		前年同月対比	
		数量	平均価格	数量	平均価格	数量	平均価格	数量	平均価格	数量	平均価格
か	稚紋網羅齒根花鯛小松前八久宮釜大気女石塩小鮭海三奈紀八酒由念新魚金浜香柴浜福唐松長佐鶴油鹿	54	168	39	203	13	195	137%	83%	427%	86%
		7	146	-	-	27	136	-	-	27%	107%
		7	316	0	1,123	30	266	14,880%	28%	25%	119%
		10	111	19	155	6	115	53%	72%	164%	97%
		16	469	12	424	22	436	138%	111%	72%	108%
		5	281	1	392	43	197	503%	72%	12%	143%
		3	640	9	650	5	678	37%	98%	68%	94%
		76	279	79	292	33	390	95%	96%	230%	72%
		736	141	268	215	308	160	275%	66%	239%	88%
		0	497	0	375	0	605	0%	133%	0%	82%
		73	552	36	764	66	464	203%	72%	111%	119%
		10	575	2	822	9	567	449%	70%	110%	101%
		49	467	34	700	61	495	145%	67%	80%	94%
		16	537	4	772	21	653	386%	70%	78%	82%
		8	646	4	752	8	576	190%	86%	104%	112%
		3	745	4	627	7	609	78%	119%	53%	122%
		2	591	2	602	6	588	105%	98%	37%	101%
		111	505	91	473	119	508	121%	107%	93%	99%
		5	451	4	521	7	464	125%	87%	71%	97%
		れ	船仙名	-	-	-	-	1	220	-	-
8	607			8	772	19	453	94%	79%	41%	134%
0	327			0	310	0	468	100%	106%	48%	70%
0	717			0	1,031	0	841	80%	70%	80%	85%
-	-			0	524	0	1,198	-	-	-	-
-	-			0	680	-	-	-	-	-	-
7	577			8	665	5	530	87%	87%	136%	109%
10	398			2	470	8	405	521%	85%	120%	98%
9	436			3	484	12	423	328%	90%	78%	103%
3	393			2	450	4	369	143%	87%	85%	107%
25	372			17	432	25	406	144%	86%	100%	92%
0	300			-	-	-	-	-	-	-	-
69	443			48	555	67	461	142%	80%	103%	96%
21	490			10	702	17	495	208%	70%	122%	99%
47	440			9	557	81	353	498%	79%	58%	125%
19	465			18	633	25	357	109%	73%	77%	130%
25	525			48	459	47	530	52%	114%	54%	99%
4	514			15	553	3	512	27%	93%	143%	100%
1	590			2	557	1	542	45%	106%	101%	109%
0	270			0	332	-	-	300%	81%	-	-
9	400	8	430	10	411	111%	93%	85%	97%		
3	261	3	271	2	260	88%	96%	129%	100%		
0	737	0	670	0	613	83%	110%	96%	120%		
0	437	0	371	0	362	100%	118%	100%	121%		
6	594	4	677	3	601	149%	88%	188%	99%		
類	計	1,459	285	816	396	1,119	353	179%	72%	130%	81%
養ひらめ	宮奈唐長佐世計	1	1,545	1	1,779	-	-	53%	87%	-	-
		0	1,582	0	2,101	0	1,764	250%	75%	125%	90%
		-	-	-	-	0	1,080	-	-	-	-
		2	2,087	2	2,235	1	2,212	107%	93%	333%	94%
		0	1,566	0	1,394	-	-	0%	112%	-	-
計	2	1,924	3	2,026	1	2,180	84%	95%	443%	88%	

(数量:t 価格:円/kg)

魚種	市場名	2017年3月		2017年2月		2016年3月		前月対比		前年同月対比				
		数量	平均価格	数量	平均価格	数量	平均価格	数量	平均価格	数量	平均価格			
天	稚小松前八久宮釜大気女石塩波鮪海大三沼小奈紀串八愛酒由念新魚金浜香柴浜福唐松長佐鶴北油枕鹿	内	-	-	0	1,620	-	-	-	-	-	-		
		榑ら	2	1,418	1	1,701	0	1,984	185%	83%	830%	71%		
		さく	0	1,535	0	1,401	0	1,058	100%	110%	100%	145%		
		戸	6	925	6	870	5	1,050	100%	106%	120%	88%		
		慈	0	2,399	0	2,629	0	2,208	400%	91%	100%	109%		
		古	-	-	-	-	2	1,530	-	-	-	-		
		石	0	2,224	0	1,856	0	1,879	250%	120%	111%	118%		
		波	147	2,703	0	2,541	0	2,390	162,778%	106%	45,781%	113%		
		沼	0	5,184	0	3,736	0	2,283	40%	139%	15%	227%		
		川	1	887	1	789	1	912	110%	112%	108%	97%		
		巻	15	1,334	21	952	19	1,287	69%	140%	76%	104%		
		籠	3	1,457	2	1,445	1	1,617	162%	101%	196%	90%		
		崎	-	-	-	-	0	1,623	-	-	-	-		
		子	34	929	17	983	39	1,078	198%	95%	87%	86%		
		匝	0	1,319	0	2,218	1	1,219	273%	59%	29%	108%		
		原	3	1,338	3	1,917	6	1,484	114%	70%	50%	90%		
		崎	4	1,313	2	2,095	2	1,731	229%	63%	183%	76%		
		津	2	1,688	1	2,341	2	1,834	150%	72%	89%	92%		
		ひ	川浦本浜南田良関潟津沢坂住山田岡津浦崎保見浦津崎島	川	1	1,730	1	1,938	1	1,417	130%	89%	149%	122%
				浦	1	1,665	1	2,307	1	1,978	134%	72%	159%	84%
本	0			1,477	0	1,723	0	1,303	86%	86%	600%	113%		
浜	1			1,554	1	1,837	1	1,473	89%	85%	105%	105%		
南	2			988	4	582	1	1,470	44%	170%	183%	67%		
田	-			-	-	-	0	1,511	-	-	-	-		
良	2			1,120	0	1,723	1	1,147	809%	65%	120%	98%		
関	1			1,206	1	1,702	2	1,283	272%	71%	64%	94%		
潟	1			1,389	1	1,443	2	1,337	77%	96%	55%	104%		
津	4			1,429	2	1,837	5	1,434	206%	78%	84%	100%		
沢	-			-	0	1,332	0	1,778	-	-	-	-		
坂	1			1,637	1	1,595	2	1,083	173%	103%	56%	151%		
住	0			1,485	0	1,727	1	1,196	875%	86%	55%	124%		
山	1			1,168	0	2,133	1	2,346	717%	55%	98%	50%		
田	0			1,467	0	1,766	0	1,512	100%	83%	64%	97%		
岡	4			1,146	4	1,234	4	1,289	89%	93%	94%	89%		
津	14			1,279	13	1,266	18	1,186	105%	101%	78%	108%		
浦	2			1,562	2	1,611	3	1,393	99%	97%	69%	112%		
崎	0			1,252	0	1,066	0	863	67%	117%	51%	145%		
ぶ	世			保	19	1,367	22	1,321	21	1,393	87%	103%	91%	98%
		見	2	737	3	944	3	791	90%	78%	70%	93%		
		浦	3	1,588	2	1,689	3	1,739	126%	94%	106%	91%		
		津	0	2,266	0	2,118	0	2,003	100%	107%	100%	113%		
		崎	0	982	0	1,241	0	1,046	14%	79%	100%	94%		
		島	0	1,576	0	1,333	0	1,621	100%	118%	83%	97%		
		め	2	1,612	3	1,569	2	1,632	62%	103%	94%	99%		
		計	277	2,003	114	1,228	151	1,276	242%	163%	184%	157%		

(数量:t 価格:円/kg)

魚種	市場名	2017年3月		2017年2月		2016年3月		前月対比		前年同月対比	
		数量	平均価格	数量	平均価格	数量	平均価格	数量	平均価格	数量	平均価格
ま	稚紋網羅齒根花鯛小八久宮釜大気女石塩小鮫沼酒由念新魚金浜香柴	148	142	153	285	52	147	97%	50%	286%	97%
		35	97	-	-	12	79	-	-	281%	123%
		595	152	1	270	109	108	119,096%	56%	547%	141%
		15	125	388	380	4	347	4%	33%	341%	36%
		48	398	102	338	380	261	48%	118%	13%	152%
		1	182	2	265	1	226	65%	69%	123%	81%
		24	271	224	321	15	202	11%	84%	153%	134%
		1,166	280	1,274	224	272	256	92%	125%	429%	109%
		13	246	170	326	41	199	7%	75%	31%	124%
		233	370	317	362	779	250	74%	102%	30%	148%
		11	420	16	383	1	202	67%	110%	740%	208%
		211	338	221	338	455	226	96%	100%	46%	150%
		1	406	2	411	5	277	42%	99%	19%	147%
		5	468	24	427	19	264	22%	110%	27%	177%
		1	442	4	428	3	288	12%	103%	16%	153%
		7	71	24	211	75	96	29%	34%	9%	74%
		100	455	271	380	199	309	37%	120%	50%	147%
		1	227	1	319	3	137	53%	71%	15%	166%
		-	-	-	-	0	49	-	-	-	-
		1	324	0	324	3	324	125%	100%	16%	100%
1	801	0	960	0	826	189%	83%	165%	97%		
15	244	39	415	9	191	39%	59%	179%	128%		
10	292	12	562	16	213	82%	52%	60%	137%		
15	296	19	411	32	209	77%	72%	46%	142%		
27	215	78	319	14	185	34%	67%	187%	116%		
-	-	-	-	0	100	-	-	-	-		
10	298	7	433	8	192	149%	69%	122%	155%		
0	598	0	582	0	476	24%	103%	29%	126%		
0	389	0	594	0	353	49%	65%	74%	110%		
2	206	2	393	1	282	128%	52%	163%	73%		
ら	計	2,696	261	3,351	303	2,513	237	80%	86%	107%	110%
す	稚内(沖底)紋網羅齒根花鯛小八久宮釜大気女石塩小鮫沼酒由念新魚	175	79	4	103	1	94	4,888%	77%	19,230%	84%
		58	76	-	-	135	70	-	-	43%	109%
		424	101	-	-	1,230	91	-	-	34%	111%
		440	187	575	230	1,689	117	77%	81%	26%	160%
		139	104	228	144	290	87	61%	72%	48%	120%
		3	121	0	139	0	52	1,433%	87%	11,467%	233%
		93	107	133	143	101	87	70%	75%	93%	123%
		52	51	15	59	15	62	358%	86%	353%	82%
		5,428	53	3,737	62	4,090	57	145%	85%	133%	93%
		26	72	115	92	707	72	22%	78%	4%	100%
		179	96	74	135	946	67	242%	71%	19%	143%
		10	152	5	163	-	-	206%	93%	-	-
		1,305	69	370	76	1,190	45	353%	91%	110%	153%
		0	-	-	-	0	151	-	-	-	-
		0	239	0	268	1	169	26%	89%	9%	141%
		0	355	0	270	0	212	48%	131%	800%	167%
		87	71	28	64	187	61	312%	110%	47%	115%
		0	194	1	125	-	-	42%	155%	-	-
		77	71	16	65	216	85	472%	109%	35%	84%
		0	155	0	145	0	234	264%	107%	1,233%	66%
-	-	0	130	0	133	-	-	-	-		
-	-	0	107	0	167	-	-	-	-		
0	167	0	250	0	103	200%	67%	29%	162%		
0	-	-	-	0	77	-	-	-	-		
0	194	0	129	0	128	17%	150%	17%	152%		
ら	計	8,497	68	5,301	89	10,797	73	160%	77%	79%	94%
く	鮭八愛新唐長佐鶴鹿	0	6,515	0	6,338	0	6,500	300%	103%	150%	100%
		0	3,701	0	3,300	0	3,660	114%	112%	50%	101%
		-	-	-	-	0	1,269	-	-	-	-
		0	2,016	0	1,449	0	3,996	100%	139%	100%	50%
		0	3,769	0	3,333	0	5,038	100%	113%	50%	75%
		0	3,263	0	3,008	0	7,819	83%	108%	850%	42%
		-	-	-	-	0	324	-	-	-	-
1	7,092	0	8,479	1	6,737	222%	84%	64%	105%		
1	5,493	0	5,219	1	5,564	207%	105%	100%	99%		
ら	計	2	5,434	1	4,957	2	5,922	161%	110%	96%	92%

(数量:t 価格:円/kg)

魚種	市場名	2017年3月		2017年2月		2016年3月		前月対比		前年同月対比	
		数量	平均価格	数量	平均価格	数量	平均価格	数量	平均価格	数量	平均価格
おきあ	山宮	381	82	-	-	507	29	-	-	75%	283%
	大釜	504	83	-	-	931	31	-	-	54%	268%
	大釜	69	79	4	52	94	27	1,725%	152%	74%	293%
	大釜	855	86	-	-	952	29	-	-	90%	297%
	船津	2,226	90	27	62	3,948	34	8,219%	145%	56%	265%
	船津	1,546	88	-	-	2,433	33	-	-	64%	267%
みあ	志女	1,014	79	-	-	869	30	-	-	117%	263%
	志女	1,948	89	-	-	3,257	39	-	-	60%	228%
	計	8,543	87	31	61	12,990	34	27,480%	143%	66%	256%
みがざ	石鮒	1	1,504	1	1,499	0	1,044	155%	100%	490%	144%
	海愛	0	1,621	0	1,623	1	1,621	76%	100%	20%	100%
	酒由	-	-	-	-	0	2,570	-	-	-	-
	酒由	0	898	-	-	0	644	-	-	-	-
	新長	-	-	-	-	0	900	-	-	550%	100%
	鶴見	0	774	0	562	0	1,000	-	-	-	-
	鹿	0	2,014	0	1,155	1	1,323	148%	138%	59%	130%
	鹿	0	864	0	2,390	0	1,464	-	36%	174%	138%
	計	2	1,318	1	1,300	2	1,146	152%	101%	112%	115%
わ	小松	0	6,864	0	6,742	0	7,291	0%	102%	0%	94%
	前さく	0	5,420	-	-	-	-	-	-	-	-
	石三	0	5,479	1	8,237	0	8,322	9%	67%	250%	66%
	沼奈	0	7,088	0	6,935	0	7,159	100%	102%	150%	99%
	屋勝	0	8,179	0	6,431	0	6,583	225%	127%	69%	124%
	伊勝	0	3,793	0	4,131	0	2,407	0%	92%	0%	158%
	紀串	-	-	-	-	0	5,073	-	-	-	-
	八幡	0	6,962	-	-	0	6,637	-	-	78%	105%
	酒由	0	5,654	0	4,941	1	5,275	126%	114%	79%	107%
	念珠	0	4,134	0	3,405	0	5,086	220%	121%	236%	81%
	新金	1	6,136	0	6,543	2	5,858	304%	94%	48%	105%
	浜香	1	6,810	0	6,902	1	6,276	317%	99%	48%	109%
	柴浜	0	4,612	0	4,521	0	5,404	155%	102%	117%	85%
	福唐	-	-	-	-	0	4,367	-	-	-	-
	松長	0	6,294	0	6,476	0	7,448	260%	97%	130%	85%
	佐世	0	6,972	0	7,186	0	5,053	113%	97%	64%	138%
鶴見	0	7,922	0	7,326	0	9,012	238%	108%	107%	88%	
び	計	1	2,258	1	1,809	1	2,016	143%	125%	110%	112%
	計	0	4,622	0	9,828	0	782	47%	47%	67%	591%
冷か	氣塩	1	6,415	1	5,425	1	6,113	71%	118%	62%	105%
	焼枕	0	2,700	0	6,398	-	-	100%	42%	-	-
お	山	0	5,948	0	5,486	0	5,446	60%	108%	150%	109%
	計	5	5,261	4	5,238	7	5,436	138%	100%	77%	97%
冷か	氣塩	0	228	-	-	0	140	-	-	64%	163%
	焼枕	113	447	-	-	-	-	-	-	-	-
	山	1,121	426	1,626	359	2,183	261	69%	119%	51%	163%
	計	-	-	563	367	923	271	-	-	-	-
お	山	-	-	-	-	1	250	-	-	-	-
	計	1,235	428	2,189	361	3,107	264	56%	119%	40%	162%
	焼枕	5,267	244	4,097	231	3,426	204	129%	106%	154%	120%
他	山	2,647	236	2,910	214	2,669	181	91%	110%	99%	130%
	計	2,930	248	2,498	233	1,661	227	117%	106%	176%	109%
冷か	三清	10,844	243	9,505	226	7,755	201	114%	107%	140%	121%
	計	2	269	4	268	3	157	40%	100%	65%	171%
南ま	清焼	-	-	1	278	1	157	-	-	-	-
	計	11	333	7	283	-	-	152%	118%	-	-
る	三清	12	325	12	278	4	157	102%	117%	353%	207%
	計	22	1,886	70	1,738	15	1,827	32%	109%	143%	103%
る	清焼	106	1,866	145	1,689	49	1,624	73%	110%	216%	115%
	計	128	1,869	316	1,689	123	1,624	41%	111%	104%	115%

(数量:t 価格:円/kg)

魚種	市場名	2017年3月		2017年2月		2016年3月		前月対比		前年同月対比	
		数量	平均価格	数量	平均価格	数量	平均価格	数量	平均価格	数量	平均価格
冷めばち	気仙沼 三崎 清焼 焼津	16	931	-	-	36	826	-	-	45%	113%
		759	1,094	759	1,114	1,275	949	100%	98%	60%	115%
		526	1,015	648	1,033	346	931	81%	98%	152%	109%
		805	943	856	961	790	906	94%	98%	102%	104%
	計	2,107	1,015	2,263	1,033	2,447	931	93%	98%	86%	109%
だる海 ま巻	焼津 枕崎 山崎	35	165	87	152	296	147	41%	109%	12%	112%
		115	138	154	133	227	127	75%	103%	51%	109%
		233	144	153	161	298	146	153%	89%	78%	99%
		計	383	144	394	148	821	141	97%	97%	47%
冷き はだ	気仙沼 塩小 三崎 清焼 焼津	130	801	-	-	105	674	-	-	124%	119%
		2	441	-	-	-	-	-	-	-	-
		-	-	-	-	18	786	-	-	-	-
		49	803	201	801	59	689	24%	100%	84%	117%
		58	808	55	819	39	681	105%	99%	149%	119%
		518	812	259	833	136	682	200%	97%	380%	119%
	計	757	808	515	819	357	686	147%	99%	212%	118%
き冷 は海 だ巻	焼津 枕崎 山崎	1,569	310	1,619	323	712	322	97%	96%	221%	96%
		984	311	498	272	491	303	198%	114%	200%	103%
		625	308	425	325	120	320	147%	95%	520%	96%
		計	3,178	310	2,542	313	1,324	315	125%	99%	240%
き冷 め海 じ巻	焼津 枕崎 山崎	816	177	633	173	1,404	196	129%	102%	58%	90%
		209	175	315	173	824	174	66%	101%	25%	101%
		339	185	335	196	580	196	101%	94%	59%	94%
		計	1,364	179	1,283	179	2,808	189	106%	100%	49%
冷び んな が	気仙沼 三崎 清焼 焼津	2	356	6	367	8	368	39%	97%	26%	97%
		50	372	130	375	36	383	38%	99%	139%	97%
		78	378	105	386	52	344	74%	98%	150%	110%
		183	380	201	394	130	332	91%	96%	141%	114%
		-	-	0	121	0	107	-	-	-	-
		計	312	378	442	386	226	344	71%	98%	138%
い冷 す かめ	八戸 気仙沼 小沼	376	840	231	835	1,262	490	163%	101%	30%	171%
		-	-	0	749	-	-	-	-	-	-
		-	-	-	-	35	420	-	-	-	-
		計	376	840	231	835	1,297	488	163%	101%	29%
い洋冷 あ太 かか平	八戸 気仙沼	482	582	39	486	3	233	1,236%	120%	16,067%	250%
		0	374	0	431	-	-	50%	87%	-	-
		計	482	582	39	486	3	233	1,232%	120%	16,069%

表2 消費地市場魚種別取扱量並平均価格

(数量:t 価格:円/kg)

魚種	市場名		2017年3月		2017年2月		2016年3月		前月対比		前年同月対比	
			数量	価格	数量	価格	数量	価格	数量	価格	数量	価格
ま あ じ	札幌 東名 大古 合	幌 京 屋 阪	14	646	13	557	14	647	102%	116%	94%	100%
			1,154	614	943	586	1,377	508	122%	105%	84%	121%
			206	565	159	600	214	503	130%	94%	96%	112%
			164	601	85	615	131	511	194%	98%	125%	118%
	計		1,538	606	1,200	590	1,737	509	128%	103%	89%	119%
ま る あ じ	札幌 東名 大古 合	幌 京 屋 阪	27	291	22	396	16	280	124%	73%	166%	104%
			16	352	41	347	83	240	39%	101%	19%	147%
			58	357	66	342	136	306	87%	104%	42%	117%
			101	338	129	353	235	281	78%	96%	43%	120%
さ ば 類	札幌 東名 大古 合	幌 京 屋 阪	21	490	29	467	53	345	74%	105%	40%	142%
			753	468	817	454	903	399	92%	103%	83%	117%
			332	421	359	406	451	340	92%	104%	74%	124%
			371	391	361	404	420	355	103%	97%	88%	110%
	計		1,477	438	1,566	432	1,827	373	94%	102%	81%	118%
ま い わ し	札幌 東名 大古 合	幌 京 屋 阪	18	321	26	294	25	348	69%	109%	71%	92%
			595	304	579	305	832	320	103%	100%	72%	95%
			269	226	261	255	327	259	103%	89%	82%	87%
			218	262	221	286	226	232	98%	92%	96%	113%
	計		1,099	277	1,087	289	1,410	292	101%	96%	78%	95%
す る め い か	札幌 東名 大古 合	幌 京 屋 阪	3	944	1	1,007	-	-	533%	94%	-	-
			182	880	226	903	356	665	81%	97%	51%	132%
			55	1,049	81	968	174	654	68%	108%	32%	160%
			92	799	98	806	225	452	94%	99%	41%	177%
	計		332	886	405	893	754	599	82%	99%	44%	148%
は ま ち ぶ	札幌 東名 大古 合	幌 京 屋 阪	42	1,384	42	1,285	47	1,165	102%	108%	90%	119%
			659	1,039	863	1,003	862	861	76%	104%	76%	121%
			351	621	314	796	373	616	112%	78%	94%	101%
			322	1,100	412	1,096	383	1,116	78%	100%	84%	99%
	計		1,375	957	1,630	994	1,666	873	84%	96%	83%	110%
り 類	札幌 東名 大古 合	幌 京 屋 阪	116	366	67	454	68	420	174%	81%	172%	87%
			2,437	366	1,718	482	1,649	414	142%	76%	148%	88%
			621	399	466	464	438	461	133%	86%	142%	87%
			77	347	89	369	102	372	86%	94%	76%	93%
	計		3,252	372	2,341	473	2,256	421	139%	79%	144%	88%
さ わ ら	札幌 東名 大古 合	幌 京 屋 阪	1	2,006	1	1,858	1	1,975	140%	108%	152%	102%
			155	1,621	125	1,596	176	1,445	124%	102%	88%	112%
			91	1,054	62	1,114	118	966	145%	95%	77%	109%
			111	1,070	99	994	150	926	113%	108%	74%	116%
	計		358	1,308	287	1,285	445	1,144	125%	102%	80%	114%
か つ お	札幌 東名 大古 合	幌 京 屋 阪	8	555	3	534	7	733	221%	104%	109%	76%
			594	779	215	678	602	733	276%	115%	99%	106%
			111	703	42	589	144	634	262%	119%	77%	111%
			712	765	261	662	753	714	273%	116%	95%	107%
く ろ ま ぐ ろ	札幌 東名 大古 合	幌 京 屋 阪	56	2,939	44	2,988	55	2,641	128%	98%	102%	111%
			417	3,418	382	3,313	418	3,252	109%	103%	100%	105%
			75	3,134	57	3,103	78	2,709	130%	101%	95%	116%
			5	1,599	1	3,272	92	3,102	353%	49%	5%	52%
	計		552	3,315	484	3,258	644	3,112	114%	102%	86%	107%
き は だ	札幌 東名 大古 合	幌 京 屋 阪	2	1,972	0	1,359	0	1,606	1,282%	145%	396%	123%
			23	1,558	23	1,373	28	1,714	98%	113%	81%	91%
			269	1,646	228	1,691	328	1,457	118%	97%	82%	113%
			72	1,769	65	1,798	89	1,530	112%	98%	82%	116%
	計		366	1,667	316	1,689	446	1,488	116%	99%	82%	112%

(数量:t 価格:円/kg)

魚種	市場名		2017年3月		2017年2月		2016年3月		前月対比		前年同月対比	
			数量	価格	数量	価格	数量	価格	数量	価格	数量	価格
めばち	札幌	幌	19	1,439	12	1,594	25	1,337	159%	90%	76%	108%
		京	56	2,388	54	2,492	76	2,203	104%	96%	74%	108%
	大古	阪	11	1,221	7	906	6	996	145%	135%	183%	123%
		計	87	2,030	74	2,183	107	1,931	117%	93%	81%	105%
たち魚	東名大	京	61	1,185	43	1,472	30	1,827	144%	81%	204%	65%
		屋	15	1,360	29	1,051	16	1,255	53%	129%	95%	108%
	大古	阪	16	2,036	44	1,531	18	1,748	37%	133%	87%	116%
		計	93	1,362	115	1,390	65	1,663	81%	98%	144%	82%
さん	札幌	幌	2	348	2	339	2	354	91%	103%	98%	98%
		京	128	435	116	435	135	411	110%	100%	94%	106%
	東名大	古	41	384	38	380	45	388	107%	101%	90%	99%
		阪	21	437	30	562	17	423	69%	78%	124%	103%
ま	計	191	423	187	443	199	406	103%	96%	96%	104%	
か	札幌	幌	368	369	116	568	342	423	317%	65%	107%	87%
		京	449	684	299	872	397	733	150%	78%	113%	93%
	東名大	古	197	515	140	595	177	548	141%	87%	112%	94%
		阪	179	581	131	688	158	625	137%	84%	113%	93%
れい	計	1,193	543	686	729	1,074	588	174%	75%	111%	92%	
天ひらめ	札幌	幌	10	1,601	6	1,804	8	1,632	160%	89%	124%	98%
		京	61	1,636	56	1,737	62	1,697	108%	94%	98%	96%
	東名大	古	41	1,735	30	1,818	42	1,634	136%	95%	96%	106%
		阪	6	2,506	5	2,615	8	2,115	114%	96%	73%	118%
め	計	117	1,712	98	1,813	120	1,699	120%	94%	97%	101%	
養ひらめ	札幌	幌	10	2,494	9	2,472	10	2,464	104%	101%	96%	101%
		京	84	2,056	80	2,366	85	2,098	105%	87%	100%	98%
	東名大	古	23	1,795	22	1,821	22	1,793	106%	99%	105%	100%
		阪	42	1,680	43	1,618	33	1,753	98%	104%	127%	96%
め	計	159	1,946	154	2,089	150	2,002	103%	93%	106%	97%	
天まだい	札幌	幌	0	1,948	0	1,749	0	1,258	146%	111%	80%	155%
		京	298	933	111	1,229	258	989	268%	76%	116%	94%
	東名大	古	49	931	22	1,135	62	854	224%	82%	78%	109%
		阪	92	933	30	1,258	117	875	304%	74%	79%	107%
い	計	439	933	163	1,222	437	939	269%	76%	100%	99%	
養まだい	札幌	幌	35	1,081	25	1,059	37	987	137%	102%	93%	110%
		京	1,336	1,004	962	992	1,212	991	139%	101%	110%	101%
	東名大	古	255	955	197	945	250	936	129%	101%	102%	102%
		阪	328	1,007	246	1,002	313	991	133%	100%	105%	102%
い	計	1,953	999	1,430	988	1,812	983	137%	101%	108%	102%	
いさき	東名大	京	69	1,158	30	1,251	78	1,147	225%	93%	88%	101%
		古	19	903	7	1,000	27	866	298%	90%	72%	104%
	大古	阪	14	1,067	-	-	20	999	-	-	68%	107%
		計	101	1,097	37	1,207	125	1,062	274%	91%	81%	103%
塩た	札幌	幌	187	388	302	362	217	332	62%	107%	86%	117%
		京	177	1,016	284	893	244	877	63%	114%	73%	116%
	東名大	古	94	980	139	870	109	835	68%	113%	87%	117%
		阪	-	-	166	902	-	-	-	-	-	-
ら	計	459	753	890	711	570	661	51%	106%	80%	114%	
ぎけん	札幌	幌	17	1,062	0	1,315	14	959	83,271%	81%	129%	111%
		京	28	1,241	5	1,150	9	1,121	522%	108%	299%	111%
	大古	計	46	1,172	5	1,151	23	1,025	843%	102%	199%	114%
とぐらふ	東名大	京	22	2,795	27	3,612	17	3,273	84%	77%	132%	85%
		古	6	3,168	9	3,680	2	4,487	61%	86%	295%	71%
	大古	計	28	2,869	36	3,629	19	3,395	78%	79%	149%	85%
めき鯛	東名大	京	202	2,129	124	2,432	180	2,185	164%	88%	112%	97%
		古	計	202	2,129	124	2,432	180	2,185	164%	88%	112%

(数量:t 価格:円/kg)

魚種	市場名		2017年3月		2017年2月		2016年3月		前月対比		前年同月対比	
			数量	価格	数量	価格	数量	価格	数量	価格	数量	価格
あ わ び	札 東 名 大 合	幌 京 屋 阪 計	6	6,287	5	6,552	6	6,433	113%	96%	105%	98%
			33	6,871	23	7,159	36	5,763	146%	96%	94%	119%
			7	5,327	6	5,266	7	5,486	116%	101%	95%	97%
			8	5,345	5	5,282	8	5,154	150%	101%	102%	104%
合計			54	6,391	39	6,547	56	5,710	138%	98%	96%	112%
ほ た て	札 東 名 大 合	幌 京 屋 阪 計	70	540	76	453	98	519	92%	119%	72%	104%
			169	579	131	626	198	564	129%	92%	85%	103%
			40	473	33	531	46	625	122%	89%	87%	76%
			合計			279	554	240	558	341	559	116%
が ざ み	東 名 大 合	京 屋 阪 計	3	2,309	1	2,441	0	680	277%	95%	5,807%	340%
			4	2,002	2	2,059	1	2,583	192%	97%	557%	78%
			1	4,196	1	5,058	0	6,845	220%	83%	659%	61%
			合計			9	2,419	4	2,588	1	3,249	221%
く る ま え び	札 東 名 大 合	幌 京 屋 阪 計	0	6,647	0	5,626	0	4,891	60%	118%	48%	136%
			34	5,502	29	5,144	39	4,691	117%	107%	88%	117%
			11	5,022	9	4,705	12	4,608	122%	107%	86%	109%
			10	3,907	8	3,930	12	3,862	125%	99%	82%	101%
合計			54	5,129	46	4,858	63	4,522	119%	106%	87%	113%
塩 紅 さ け	札 東 名 大 合	幌 京 屋 阪 計	57	955	63	955	61	931	90%	100%	94%	103%
			124	1,054	128	1,026	174	1,148	96%	103%	71%	92%
			12	1,332	13	1,243	10	1,267	95%	107%	116%	105%
			合計			193	1,042	204	1,018	245	1,099	94%
塩 と き さ	札 東 名 大 合	幌 京 屋 阪 計	11	766	17	691	7	782	66%	111%	157%	98%
			55	985	42	916	46	979	130%	108%	117%	101%
			58	737	35	882	55	709	168%	84%	107%	104%
			合計			124	849	93	863	108	830	133%
塩 銀 さ け	札 東 名 大 合	幌 京 屋 阪 計	4	996	3	896	2	809	121%	111%	189%	123%
			323	1,011	237	990	306	845	136%	102%	105%	120%
			51	1,042	61	1,032	76	897	84%	101%	67%	116%
			合計			378	1,015	301	998	385	855	125%
塩 あ き さ	札 東 名 大 合	幌 京 屋 阪 計	13	701	20	589	35	454	66%	119%	37%	154%
			52	648	70	700	67	625	75%	93%	79%	104%
			29	666	23	760	21	644	124%	88%	134%	103%
			合計			94	661	113	693	123	580	84%
ケ 塩 類	大 合	阪 計	209	1,051	228	1,004	202	950	92%	105%	103%	111%
			合計			209	1,051	228	1,004	202	950	92%
塩 ま す	札 東 名 大 合	幌 京 屋 阪 計	2	1,396	2	1,418	21	734	113%	98%	11%	190%
			25	1,255	31	1,154	81	824	83%	109%	31%	152%
			3	777	2	851	2	1,046	156%	91%	132%	74%
			合計			31	1,219	35	1,153	105	811	89%
塩 た ら こ	札 東 名 大 合	幌 京 屋 阪 計	78	1,883	75	2,170	76	1,845	104%	87%	103%	102%
			121	1,438	95	1,515	121	1,505	128%	95%	100%	96%
			36	1,988	33	1,967	38	1,934	108%	101%	94%	103%
			合計			235	1,670	203	1,831	236	1,685	116%
い め ん こ た い	札 東 大 合	幌 京 計	16	1,709	19	1,564	16	1,779	84%	109%	100%	96%
			168	1,594	144	1,631	179	1,518	117%	98%	94%	105%
			合計			185	1,604	163	1,623	195	1,540	113%
い く ら	札 東 名 大 合	幌 京 屋 阪 計	65	5,086	46	5,961	63	4,723	139%	85%	103%	108%
			117	5,624	92	5,447	124	4,469	126%	103%	94%	126%
			15	6,552	14	6,147	16	5,369	105%	107%	92%	122%
			8	6,681	5	6,715	7	5,168	145%	99%	112%	129%
合計			204	5,563	158	5,703	210	4,637	129%	98%	97%	120%

(数量:t 価格:円/kg)

魚種	市場名		2017年3月		2017年2月		2016年3月		前月対比		前年同月対比	
			数量	価格	数量	価格	数量	価格	数量	価格	数量	価格
冷す るめ いか	札幌 東名 古	幌 京 屋	46	815	34	743	135	469	136%	110%	34%	174%
			113	905	102	846	216	559	111%	107%	52%	162%
			28	910	28	862	86	494	100%	106%	33%	184%
			合計	187	884	164	827	437	518	114%	107%	43%
冷 き は だ	札幌 東名 古	幌 京 屋	9	1,278	6	1,245	6	1,158	141%	103%	145%	110%
			155	965	126	975	116	999	123%	99%	133%	97%
			297	1,091	248	1,123	262	1,132	120%	97%	113%	96%
			88	1,112	75	1,112	85	1,008	117%	100%	103%	110%
合計	548	1,062	455	1,082	470	1,077	121%	98%	117%	99%		
冷 め ば ち	札幌 東名 古	幌 京 屋	13	1,729	10	1,694	11	1,702	127%	102%	115%	102%
			1,679	1,160	1,427	1,163	1,871	1,000	118%	100%	90%	116%
			36	1,453	36	1,451	46	1,482	100%	100%	78%	98%
			48	1,207	42	1,235	75	1,117	115%	98%	64%	108%
合計	1,776	1,171	1,515	1,175	2,003	1,019	117%	100%	89%	115%		
冷 黒 鮪	札幌 東名 古	幌 京 屋	14	3,303	15	3,333	13	3,361	94%	99%	115%	98%
			366	3,116	280	3,160	229	3,674	131%	99%	160%	85%
			49	3,375	38	3,352	45	3,717	130%	101%	109%	91%
			25	3,399	24	3,474	27	3,731	105%	98%	92%	91%
合計	455	3,166	358	3,209	314	3,673	127%	99%	145%	86%		
冷 南 鮪	札幌 東名 古	幌 京 屋	0	3,009	1	2,120	0	2,658	47%	142%	206%	113%
			356	2,146	308	2,095	309	2,054	116%	102%	115%	104%
			9	2,169	7	2,199	12	2,301	141%	99%	79%	94%
			19	2,348	18	2,445	17	2,525	106%	96%	112%	93%
合計	385	2,157	333	2,116	338	2,086	115%	102%	114%	103%		
冷 さ ん ま	札幌 東名 古	幌 京 屋	105	288	94	307	90	314	111%	94%	117%	92%
			24	422	20	576	46	290	118%	73%	51%	146%
			48	391	50	399	39	355	97%	98%	125%	110%
			28	457	25	392	27	497	110%	117%	105%	92%
合計	205	351	190	371	202	341	108%	95%	102%	103%		
冷 さ ば	札幌 東名 古	幌 京 屋	57	508	54	505	76	474	106%	101%	76%	107%
			281	520	218	553	269	488	129%	94%	104%	107%
			60	601	50	589	68	588	119%	102%	88%	102%
			13	534	34	648	35	561	39%	82%	38%	95%
合計	411	531	356	560	447	507	115%	95%	92%	105%		
冷 さ け	札幌 東名 古	幌 京 屋	283	672	275	748	315	743	103%	90%	90%	90%
			1,590	1,011	1,577	1,084	1,815	764	101%	93%	88%	132%
			235	1,309	176	1,351	211	1,174	134%	97%	111%	111%
			207	990	189	953	150	780	110%	104%	138%	127%
合計	2,316	998	2,216	1,052	2,492	797	105%	95%	93%	125%		
冷 ま す	札幌 東名 古	幌 京 屋	42	1,398	39	1,474	65	1,043	108%	95%	65%	134%
			6	817	8	1,085	4	1,233	76%	75%	154%	66%
			21	1,091	28	1,118	46	1,121	76%	98%	46%	97%
			45	1,693	10	1,433	46	1,274	435%	118%	97%	133%
合計	115	1,423	86	1,314	162	1,136	133%	108%	71%	125%		
冷 た こ	札幌 東名 古	幌 京 屋	123	793	81	795	72	805	152%	100%	172%	99%
			477	939	297	892	687	917	161%	105%	69%	102%
			79	1,132	34	1,263	67	1,103	229%	90%	117%	103%
			91	995	89	959	95	908	102%	104%	96%	110%
合計	770	942	502	914	921	921	154%	103%	84%	102%		
冷 い も かん	札幌 東名 古	幌 京 屋	44	1,566	30	1,636	41	1,378	145%	96%	107%	114%
			39	1,290	39	1,200	35	1,250	101%	108%	111%	103%
			合計	83	1,436	69	1,391	76	1,319	120%	103%	109%
冷 す り 身	札幌 東名 古	幌 京 屋	21	657	25	670	25	596	84%	98%	83%	110%
			10	593	25	569	37	429	40%	104%	27%	138%
			56	409	83	373	46	484	67%	110%	121%	85%
			合計	87	490	133	465	108	491	65%	105%	80%

表3 3月中消費地市場取扱状況

平成29年3月

単位:トン

	東 京				名 古 屋				大 阪			
	総取扱量	生鮮品	冷凍品	加工品	総取扱量	生鮮品	冷凍品	加工品	総取扱量	生鮮品	冷凍品	加工品
上 旬	11,291	5,275	2,568	3,447	2,605	1,107	417	1,079	2,992	1,442	593	957
中 旬	8,485	3,992	1,698	2,796	1,948	847	331	772	2,467	1,151	466	850
下 旬	12,195	6,048	2,542	3,606	2,798	1,263	504	1,031	3,416	1,828	603	986
計	31,971	15,315	6,808	9,849	7,351	3,217	1,252	2,882	8,874	4,421	1,661	2,792
前 月	27,105	12,686	5,781	8,638	5,674	2,402	1,069	2,207	7,463	3,788	1,356	2,320
前月比	118	121	118	114	130	134	117	131	119	117	123	120
前年同月	34,047	15,608	6,933	11,507	8,090	3,619	1,313	3,155	9,242	4,993	1,550	2,698
前年同月比	94	98	98	86	91	89	95	91	96	89	107	103

表4 産地魚種別魚体組成表(3月)

魚 種 名	2017年3月				2017年2月				前月との割合の差			
	大型	中型	小型	極小	大型	中型	小型	極小	大型	中型	小型	極小
マイワシ	0.9%	84.8%	14.3%	0.0%	2.7%	74.5%	22.8%	0.0%	-1.8%	10.3%	-8.5%	0.0%
カタクチワシ	0.0%	98.6%	1.4%	0.0%	0.0%	100.0%	0.0%	0.0%	0.0%	-1.4%	1.4%	0.0%
ウルメイワシ	0.0%	97.2%	2.8%	0.0%	0.0%	0.0%	100.0%	0.0%	0.0%	97.2%	-97.2%	0.0%
マアジ	1.0%	3.5%	9.9%	85.5%	0.3%	17.2%	36.6%	45.9%	0.7%	-13.7%	-26.6%	39.6%
丸アジ	7.5%	0.0%	92.5%	0.0%	1.9%	49.1%	27.6%	21.4%	5.5%	-49.1%	65.0%	-21.4%
ムロアジ	0.0%	0.0%	0.0%	0.0%	0.0%	0.0%	0.0%	0.0%	0.0%	0.0%	0.0%	0.0%
さば類	0.2%	0.8%	0.8%	98.2%	0.8%	3.0%	1.5%	94.7%	-0.7%	-2.2%	-0.7%	3.6%
マサバ	0.3%	1.0%	0.8%	97.9%	0.8%	3.0%	1.4%	94.8%	-0.5%	-2.0%	-0.6%	3.1%
ゴマサバ	0.0%	0.0%	0.0%	100.0%	0.0%	0.0%	4.0%	96.0%	0.0%	0.0%	-4.0%	4.0%
ぶり類	1.6%	15.0%	67.3%	16.0%	0.5%	13.5%	46.2%	39.8%	1.2%	1.5%	21.1%	-23.8%
ハマチ	0.0%	100.0%	0.0%	0.0%	0.0%	82.0%	18.0%	0.0%	0.0%	18.0%	-18.0%	0.0%
ヒラマサ	0.0%	0.0%	0.0%	0.0%	0.0%	0.0%	0.0%	0.0%	0.0%	0.0%	0.0%	0.0%
さわら類	8.5%	3.7%	87.8%	0.0%	45.5%	12.2%	42.3%	0.0%	-37.0%	-8.5%	45.5%	0.0%
マダイ(天然)	25.0%	48.9%	26.1%	0.0%	26.5%	50.7%	22.8%	0.0%	-1.4%	-1.8%	3.3%	0.0%
マダイ(養殖)	27.0%	37.0%	36.0%	0.0%	14.0%	31.0%	55.0%	0.0%	13.0%	6.0%	-19.0%	0.0%
チダイ	36.0%	42.0%	22.0%	0.0%	40.0%	52.0%	8.0%	0.0%	-4.0%	-10.0%	14.0%	0.0%
クロマグロ	47.9%	0.0%	52.1%	0.0%	62.5%	0.0%	37.4%	0.0%	-14.7%	0.0%	14.7%	0.0%
メジマグロ	0.0%	100.0%	0.0%	0.0%	0.0%	0.0%	100.0%	0.0%	0.0%	100.0%	-100.0%	0.0%
キハダ	40.9%	0.0%	59.1%	0.0%	55.9%	0.0%	44.1%	0.0%	-15.1%	0.0%	15.1%	0.0%
冷キハダ	0.0%	82.0%	8.0%	10.0%	58.0%	39.0%	3.0%	0.0%	-58.0%	43.0%	5.0%	10.0%
メバチ	0.0%	0.0%	0.0%	0.0%	0.0%	0.0%	0.0%	0.0%	0.0%	0.0%	0.0%	0.0%
冷メバチ	0.0%	69.0%	30.0%	1.0%	31.0%	51.0%	15.0%	3.0%	-31.0%	18.0%	15.0%	-2.0%
ビンナガ	0.0%	0.0%	0.0%	100.0%	0.0%	0.0%	0.0%	0.0%	0.0%	0.0%	0.0%	100.0%
冷ビンナガ	0.0%	0.0%	0.0%	0.0%	0.0%	0.0%	0.0%	0.0%	0.0%	0.0%	0.0%	0.0%
カツオ	0.0%	0.0%	0.0%	0.0%	0.0%	0.0%	0.0%	0.0%	0.0%	0.0%	0.0%	0.0%
カツオ(釣)	0.0%	0.0%	0.0%	0.0%	0.0%	0.0%	0.0%	0.0%	0.0%	0.0%	0.0%	0.0%
カツオ(巻)	0.0%	0.0%	0.0%	0.0%	0.0%	0.0%	0.0%	0.0%	0.0%	0.0%	0.0%	0.0%
冷カツオ	0.0%	0.0%	0.0%	0.0%	84.0%	8.0%	8.0%	0.0%	-84.0%	-8.0%	-8.0%	0.0%
冷カツオ(釣)	72.5%	10.0%	17.5%	0.0%	64.0%	15.2%	20.8%	0.0%	8.5%	-5.2%	-3.3%	0.0%
冷カツオ(巻網)	26.0%	49.0%	25.0%	0.0%	22.0%	36.0%	42.0%	0.0%	4.0%	13.0%	-17.0%	0.0%
カレイ類	0.0%	0.0%	0.0%	0.0%	0.0%	0.0%	0.0%	0.0%	0.0%	0.0%	0.0%	0.0%
天ヒラメ	0.0%	0.0%	0.0%	100.0%	0.0%	0.0%	0.0%	0.0%	0.0%	0.0%	0.0%	100.0%
マカジキ	0.0%	0.0%	0.0%	0.0%	0.0%	0.0%	0.0%	0.0%	0.0%	0.0%	0.0%	0.0%
メカジキ	0.0%	0.0%	0.0%	0.0%	0.0%	0.0%	0.0%	0.0%	0.0%	0.0%	0.0%	0.0%
サンマ	0.0%	0.0%	0.0%	0.0%	0.0%	0.0%	0.0%	0.0%	0.0%	0.0%	0.0%	0.0%
マダラ	2.0%	64.0%	34.0%	0.0%	1.0%	65.0%	34.0%	0.0%	1.0%	-1.0%	0.0%	0.0%
スケトウダラ	0.0%	96.0%	4.0%	0.0%	7.0%	93.0%	0.0%	0.0%	-7.0%	3.0%	4.0%	0.0%
ホッケ	0.0%	0.0%	0.0%	0.0%	0.0%	100.0%	0.0%	0.0%	0.0%	-100.0%	0.0%	0.0%
ニベ・グチ類	0.0%	0.0%	0.0%	0.0%	0.0%	0.0%	0.0%	0.0%	0.0%	0.0%	0.0%	0.0%
キンメダイ	4.6%	24.4%	25.8%	45.2%	2.3%	18.4%	21.7%	57.5%	2.3%	5.9%	4.1%	-12.3%
イサキ	16.2%	49.7%	34.1%	0.0%	18.3%	56.5%	25.2%	0.0%	-2.1%	-6.8%	8.9%	0.0%
タチウオ	11.0%	14.0%	75.0%	0.0%	18.0%	23.0%	59.0%	0.0%	-7.0%	-9.0%	16.0%	0.0%
トラフグ	33.0%	42.0%	25.0%	0.0%	18.0%	70.0%	12.0%	0.0%	15.0%	-28.0%	13.0%	0.0%
スルメイカ	17.0%	22.2%	58.6%	2.2%	62.8%	22.1%	14.9%	0.1%	-45.8%	0.0%	43.7%	2.1%
冷スルメイカ	40.0%	57.0%	1.0%	2.0%	49.0%	49.0%	2.0%	0.0%	-9.0%	8.0%	-1.0%	2.0%
冷NZマツイカ	0.0%	0.0%	0.0%	0.0%	0.0%	0.0%	0.0%	0.0%	0.0%	0.0%	0.0%	0.0%
ヤリイカ	0.0%	0.0%	0.0%	0.0%	0.0%	0.0%	0.0%	0.0%	0.0%	0.0%	0.0%	0.0%
ケンサキイカ	30.0%	63.0%	7.0%	0.0%	34.0%	48.0%	18.0%	0.0%	-4.0%	15.0%	-11.0%	0.0%
冷アカイカ(太平洋)	89.0%	11.0%	0.0%	0.0%	73.0%	2.0%	25.0%	0.0%	16.0%	9.0%	-25.0%	0.0%
タコ類	30.0%	50.0%	20.0%	0.0%	100.0%	0.0%	0.0%	0.0%	-70.0%	50.0%	20.0%	0.0%
マダコ	0.0%	0.0%	0.0%	0.0%	0.0%	0.0%	0.0%	0.0%	0.0%	0.0%	0.0%	0.0%
水ダコ	100.0%	0.0%	0.0%	0.0%	100.0%	0.0%	0.0%	0.0%	0.0%	0.0%	0.0%	0.0%
アワビ	20.0%	40.0%	40.0%	0.0%	20.0%	30.0%	50.0%	0.0%	0.0%	10.0%	-10.0%	0.0%
サザエ	37.0%	47.0%	16.0%	0.0%	39.0%	45.0%	16.0%	0.0%	-2.0%	2.0%	0.0%	0.0%

表5 産地魚種別水揚累計・平均価格(3月)

数量:トン、価格:円/kg

	2017年3月		2017年3月末累計		2016年3月		2016年3月末累計		累計前年対比	
	数	価格	数	価格	数	価格	数	価格	数	価格
生ま あ じ	12,570	141	23,209	185	10,098	154	23,372	164	99%	113%
生さ ば 類	62,440	71	172,474	77	54,377	69	182,938	66	94%	117%
生ま い わ し	37,600	47	73,181	54	9,817	57	47,727	64	153%	84%
生か たくち い わ し	1,955	60	3,002	63	1,876	76	3,067	75	98%	84%
生う る め い わ し	2,467	56	8,359	69	6,804	60	12,957	62	65%	111%
生す る め い か	219	549	1,109	653	837	410	3,063	369	36%	177%
生や り い か	150	900	795	724	583	556	1,129	539	70%	134%
生か つ お	1,816	486	2,922	482	2,160	464	3,140	473	93%	102%
生か つ お (釣)	1,782	473	2,771	458	2,125	458	3,032	467	91%	98%
生か つ お (旋)	1	376	1	384	0	535	1	661	100%	58%
生か つ お (他)	33	1,165	150	922	35	830	107	650	140%	142%
生そ ー だ か つ お	265	141	777	127	263	134	876	112	89%	113%
生ぶ り	6,024	223	14,189	297	2,946	323	8,132	396	174%	75%
生は ま ち	0	805	42	832	22	766	64	777	66%	107%
生さ わ ち	211	1,044	586	745	130	920	794	577	74%	129%
生き は だ	280	1,384	824	1,358	320	1,412	687	1,449	120%	94%
生め ば ち	366	1,356	863	1,536	201	1,560	738	1,760	117%	87%
生く ろ ま ぐ ろ	29	8,341	101	5,202	42	4,133	112	3,835	90%	136%
生め じ ま ぐ ろ	68	1,393	213	1,149	4	1,426	11	1,434	1936%	80%
生び ん な が	2,437	406	6,089	447	1,529	561	5,523	494	110%	90%
生め か じ き	351	1,147	958	1,099	409	1,050	1,321	971	73%	113%
生ま か じ き	118	804	357	762	90	922	305	875	117%	87%
生た ち う お	391	542	586	634	107	591	421	611	139%	104%
生ま る あ じ	183	180	1,211	132	153	143	901	182	134%	73%
生む ろ あ じ	1,041	68	2,443	91	1,049	183	2,571	175	95%	52%
生い か な ご	48	961	49	943	878	152	881	152	6%	620%
生お き あ み	8,543	87	8,575	87	12,990	34	12,990	34	66%	256%
生さ ん ま	0	281	6	360	0	44	6	378	100%	95%
生あ き さ け	0	383	218	729	0	368	198	552	110%	132%
生養 殖 ギ ン ザ ケ	118	979	118	979	71	875	71	875	166%	112%
生ま だ ら	2,696	261	10,091	307	2,513	237	10,913	331	92%	93%
生す け と う だ ら	8,497	68	21,319	85	10,797	73	26,480	86	81%	99%
生ほ っ け	188	231	587	193	380	273	1,192	246	49%	78%
生こ ま い	64	84	694	88	39	143	225	180	308%	49%
生に し ん	647	74	890	154	1,359	47	1,798	134	49%	115%
生ぐ	16	354	76	185	17	218	39	237	195%	78%
生天 ま だ い	514	784	878	874	512	747	880	852	100%	103%
生養 ま だ い	38	855	103	862	49	793	144	778	72%	111%
生い さ き	60	569	128	624	82	660	155	725	83%	86%
生き ん め だ い	175	1,651	341	1,763	151	1,597	445	1,560	77%	113%
生天 ひ ら め	277	2,003	484	1,676	151	1,276	398	1,203	122%	139%
生養 ひ ら め	2	1,925	9	2,076	1	2,181	3	2,149	300%	97%
生か れ い 類	1,459	285	3,619	307	1,119	353	2,644	395	137%	78%
生と ら ふ ぐ	5	3,876	19	6,449	3	3,531	33	7,659	58%	84%
生ず わ い が に	67	3,547	316	3,661	93	2,223	432	3,062	73%	120%
生べ に ず わ い が に	1,411	382	3,532	425	1,499	304	3,957	320	89%	133%
生が ざ み	2	1,318	5	1,198	2	1,144	9	1,051	56%	114%
生た こ 類	205	629	806	559	304	528	1,097	508	73%	110%
生く る ま え び	2	5,439	4	5,156	2	5,919	5	5,337	80%	97%
生あ わ び	5	5,264	15	5,192	7	5,429	18	5,184	83%	100%
生さ ざ え	38	728	102	645	38	762	110	685	93%	94%
冷す る め い か	376	840	1,710	784	1,297	488	4,693	453	36%	173%
冷ま つ い か (NZ)			797	398			484	279	165%	143%
冷さ ん ま			1,100	49			658	38	167%	129%
冷す け と う だ ら							81	87		
冷か つ お	12,091	262	33,220	247	10,866	219	36,949	194	90%	127%
冷か つ お (釣)	1,235	428	5,114	358	3,107	264	6,665	262	77%	137%
冷か つ お (旋)	10,844	243	28,078	227	7,755	201	30,251	179	93%	127%
冷か つ お (他)	12	325	28	295	4	157	33	204	85%	145%
冷き は だ	757	808	1,378	812	357	686	971	715	142%	114%
冷海 巻 き は だ	3,178	310	7,569	314	1,324	315	7,201	337	105%	93%
冷海 巻 き め じ	1,364	179	4,305	184	2,808	189	5,865	189	73%	97%
冷め ば ち	2,107	1,015	5,747	1,034	2,447	931	6,755	994	85%	104%
冷海 巻 め ば ち										
冷海 巻 だ る ま	383	144	970	145	821	141	1,533	143	63%	101%
冷南 ま ぐ ろ	128	1,869	807	1,804	123	1,624	612	1,723	132%	105%
冷び ん な が	312	378	1,103	368	226	344	1,301	379	85%	97%
冷あ か い か (太)	482	582	522	575	3	233	6	313	8700%	184%

◇編集後記◇

水産物市場月報は 491 号から従来の印刷物から WEB 配信に切り替わりました。今後ともよろしく願いいたします。

本月報に指定品目すべてを掲載しようとしたのですが、紙面の都合で主要品目に限定せざるを得ませんでした。本月報の編集についてご意見、ご希望がありましたら是非ご連絡ください。

予算等、許される範囲においてご意見、ご希望に沿うように努力したいと思います。

水産物市場月報

発行所：一般社団法人 漁業情報サービスセンター
〒104-0055 東京都中央区豊海町 4-5 豊海振興ビル
TEL 03 (5547) 6887 FAX 03 (5547) 6881
<http://www.jafic.or.jp>