

NO 527

水産物市場月報

平成29年2月

一般社団法人 漁業情報サービスセンター

目 次

I 概 況	3
II 表	8
1. 2 月中產地市場魚種別取扱数量並平均価格	8
2. 2 月中消費地市場魚種別取扱数量並平均価格	25
3. 2 月中消費地市場取扱状況	29
4. 産地魚種別魚体組成表 (2 月)	30
5. 産地魚種別水揚累計・平均価格 (2 月)	31

I 概 況

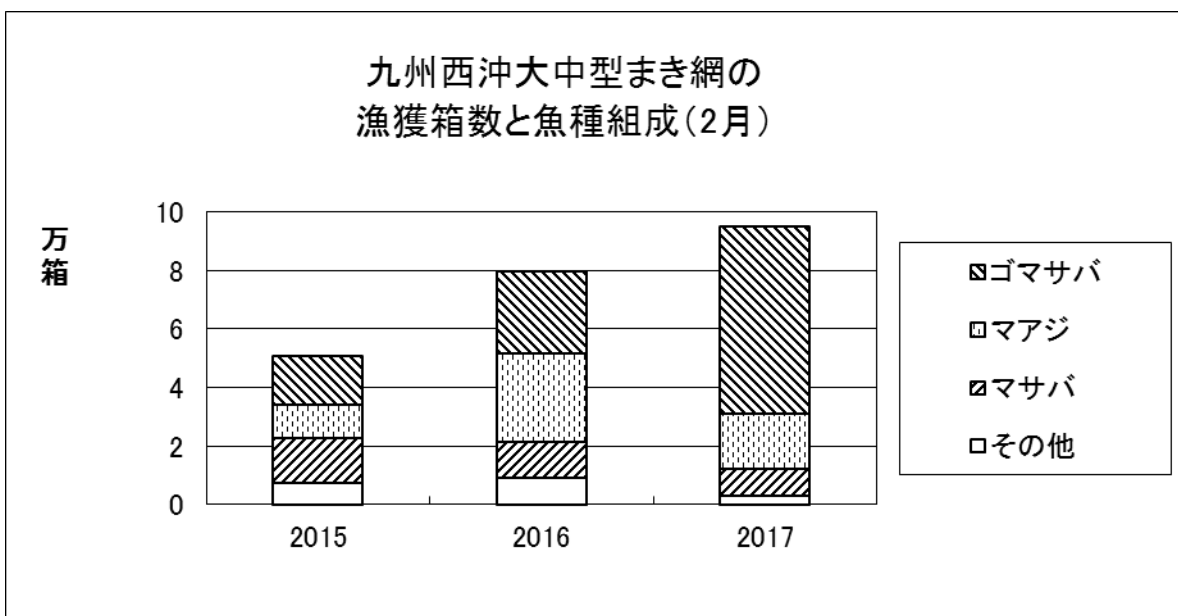
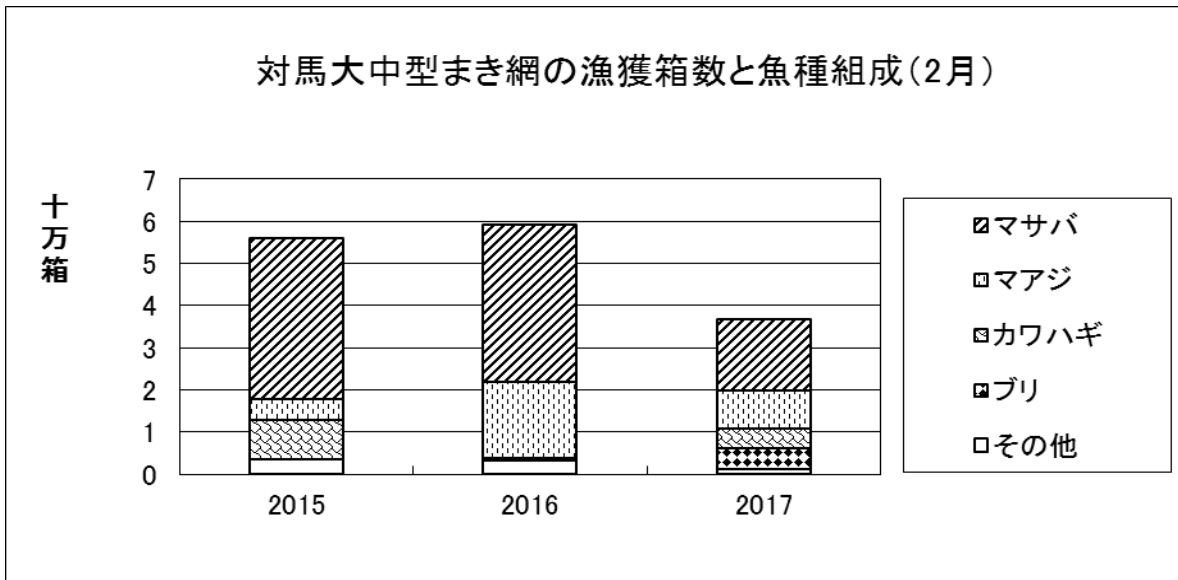
1. 海況の特徴

日本近海の海況の特徴は、①日本近海の海面水温は、日高沖、釧路沖、三陸沖の**40° N**以北、関東の東では、下層の暖水の影響で、1月に引き続き海面水温が平年よりかなり高い海域がみられた。三陸沖の**40° N**以南では、親潮や下層の冷水の影響で、海面水温が平年よりかなり低い海域がみられた。日本海、東シナ海、沖縄の東、沖縄の南では、海面水温が平年より高く、かなり高い海域もみられた。これらの海域では、2月上旬には海面水温が平年よりかなり高い海域が広くみられたが、寒気や強風の影響を受けることが多かったため、2月下旬には海面水温が平年よりかなり高い海域は縮小した、②黒潮は、2月を通して沖縄の北西**180km**付近を流れていた。都井岬では、2月を通して接岸して流れていた。足摺岬では、上旬の前半と下旬は接岸して流れ、上旬の後半と中旬は離岸して流れていた。室戸岬では、上旬と中旬は離岸して流れ、下旬は接岸して流れていた。潮岬では、2月を通して接岸して流れていた。東海沖の黒潮の最南位置は、上旬と中旬は**32° 30' N、139° 30' E**付近、下旬は**32° 30' N、137° 30' E**付近となっていた。伊豆諸島付近では、上旬と中旬は八丈島の南を流れ、下旬は八丈島付近を流れていた、③三陸～常磐近海の黒潮系暖水の北限位置は、上旬は平年より北の**38° N、144° E**付近、中・下旬は平年より北の**37° 30' N、144° 30' E**付近にあった、④親潮の沿岸寄りの分枝の南限位置は、上旬には**38° 30' N、146° E**付近、中旬には**38° N、146° 30' E**付近、下旬には**39° 30' N、145° 30' E**付近にあった。親潮の面積は、上中旬は平年より小さく、下旬は平年よりかなり小さかった、⑤三陸東方の黒潮系暖水の北限緯度は、上旬は平年より北の**38° N、144° E**付近、中・下旬は平年より北の**37° 30' N、144° 30' E**付近にあった。また、三陸東沖では、上旬**40° 30' N、144° 30' E**付近、中旬に**40° 30' N、144° E**付近、下旬に**40° N、143° 30' E**付近に暖水渦がみられた、⑥津軽暖流の東端の位置は、月を通して平年より東の**143° E**付近にあった、⑦対馬暖流は、山陰沖西部を北東流れていた。隠岐の北の**37° N**付近からは北に流れ、**39° N、133° E**付近からは東南東に流れていた。能登半島の北の**38° 30' N、137° E**付近からは北に流れ、**39° 30' N**付近からは北東に流れて、津軽海峡に達していた。山陰沖東部では南東向きの流れが、若狭湾沖では北向きの流れが、朝鮮半島東方では時計回りの流れがみられた、ことなどであった。

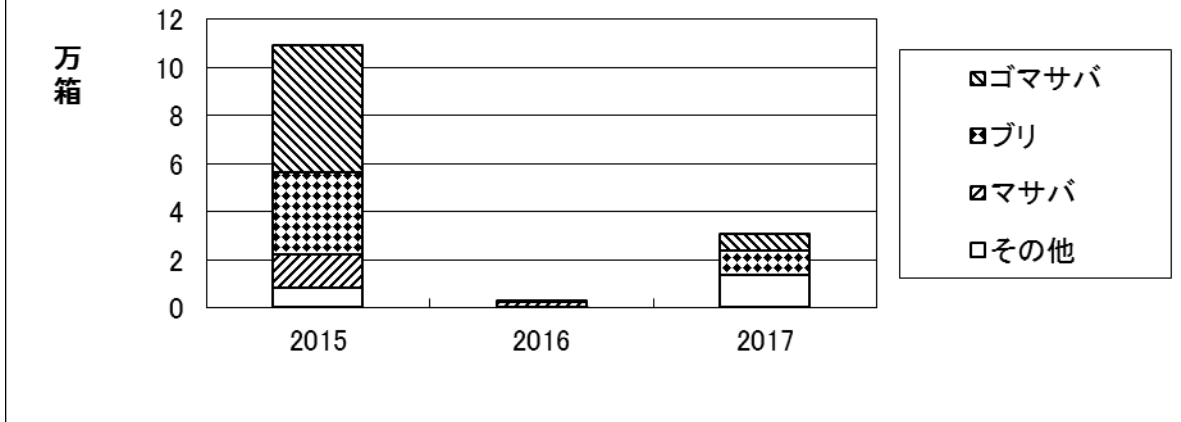
2. 漁況の特徴

日本近海の漁況の特徴は、①北部太平洋海域のまき網漁は、総水揚量が**60,891トン**で前月(**39,582トン**)を大幅に上回った。水揚構成は、サバ類**36,456トン**(総水揚量の**60%**、前月**28,714トン**)、マイワシ**23,508トン**(同**39%**、前月**10,085トン**)等、の漁獲があっ

た、②山陰の旋網（境港・浜田の合計）による主要魚種の水揚量は**10,329トン**で前月（9,003トン）を上回った。水揚構成は、サバ類**7,149トン**（総水揚量の69%、前月4,532トン）、マイワシ**1,377トン**（同13%、前月1,117トン）、マアジ**714トン**（同7%、前月1,048トン）、ブリ類**529トン**（同5%、前月1,987トン）、カタクチ**163トン**（同2%）等、であった、③東シナ海の大中型旋網による水揚数量と魚種構成は、下図の通りであった。なお、**総計492,700箱**の水揚げでほぼ前月（485,050箱）並みであった。各漁場の魚種構成は、**対馬東沖**（合計**367,000箱**、前月**444,900箱**）では、マサバ（46%）主体にマアジ（24%）、ブリ類（14%）、カワハギ（13%）、等、**西沖94,700箱**（合計、前月**38,750箱**）では、ゴマサバ（68%）主体に、マアジ（20%）、マサバ（10%）等、**東シナ海漁場**（合計**31,000箱**、前月**1,400箱**）では、クサヤモロ（37%）、ブリ類（32%）、ゴマサバ（23%）等であった、ことなどがあげられる。



東シナ海中・南部大中型まき網の
漁獲箱数と魚種組成(2月)



3. 産地市場 (表 1, 4, 5 参照)

(イ) マアジ

主漁場は、九州西方海域と山陰沿岸主体に形成された。

九州西方海域では、依然対馬東沖主体に五島西沖にも一部形成された。

漁況は、今月に入ってもまとまった大獲りはなく、水揚げも伸びず、依然前年同期に比べるとかなり下回った。

一方山陰沿岸でも九州同様散発的な漁に終わっており、水揚げも前月以上に低調な推移が目立った。

魚体は、九州では中・中小・小・ゼンゴ・豆・芝まで依然幅広い組成であった。山陰沿岸では依然豆主体に小混じりであった。

産地価格は、水揚げの減少もあって、強含んだ。

センター調査地水揚げ量 (以下「センター水揚げ量」という) は、**4,759トン**で前月比**81%**、前年比**168%**であった。

産地価格は、**260円**で前月比**119%**、前年比**168%**で推移した。

(ロ) サバ類

主漁場は、三陸南部沿岸 (定置、トロール)、鹿島灘沿岸、伊豆諸島周辺 (マサバ・ゴマサバ)、三重県沖合、山陰沿岸、九州西方海域、鹿児島近海 (ゴマ) に形成された。

北部太平洋海域では、三陸南部沿岸とまき網は鹿島灘沿岸での操業となった。漁況は再度上向きとなり、断続的ではあるが1日1万トン近い漁獲の日もみられた。

駿河湾から伊豆周辺での漁は、タモ掬い網と棒受けが操業しており、漁況は、マサバ

のピン主体にマサバの小小～小・中・大まで、オアカムロ、マイワシ混じりで1隻当たり20トンであった。

九州西方海域では対馬東沖主体に五島西沖と一部東シナ海にも漁場が形成された。漁況はやや持ち直してきており、水揚も大きな落ち込みにはならなかった。

一方、日本海側の山陰沿岸域では、時化も多いが、漁も依然上向き傾向にあり、前月の水揚を大幅に上回った。

魚体は、北部太平洋海域では三陸南部の定置ものは100-700gと幅広く混じっているが、鹿島灘のまき網物は200-300gが大半で300アップは少なく大型魚は南下し産卵場へ向かっている。伊豆周辺の棒受けはマサバピン主体にマサバの小小～小・中・大ピンと小小主体、九州はギリ・ローソクサバ依然主体であった。山陰でも、ローソク主体でサイズは小さかった。

産地価格は、水揚げ倍増もあり下げた。センター水揚量は、**67,150トン**で前月比**157%**、前月比**89%**であった。

産地価格は、**77円**で前月比**90%**、前年比**124%**で推移した。

(ハ) マイワシ

今月の主漁場は、三陸沿岸（定置網）、鹿島灘沿岸、伊豆諸島周辺、三重県沖合、山陰沿岸、九州（長崎、鹿児島）沿岸に形成された。

北部太平洋海域では、三陸沿岸では定置網が主体であるが、鹿島灘では巻き網による好調な漁獲も続き多い日には5,000トン近い水揚げが関係各港でみられた。

山陰沿岸では、上・中旬とややまとまった漁獲がみられ、前月を上回る水揚となった。

九州では依然長崎県沿岸、鹿児島沿岸とも、依然漁は落ちており、水揚も少なかった。

魚体は、三陸沿岸の定置物は依然小中羽イワシが主体、鹿島灘沿岸では60-80g主体の中羽であった。山陰沿岸でも、中羽主体であった。

産地価格は水揚げ増加もあり弱含んだ。

センター水揚量は、**20,396トン**で前月比**134%**、前年比**103%**であった。

産地価格は、**59円**で前月比**90%**、前年比**88%**で推移した。

(ニ) スルメイカ

日本海のスルメイカ釣り漁は、富山湾、能登半島沖合から九州北部まで依然南北に長く形成されたが、どの漁場もまとまった漁獲にはなっておらず、1日当たりの水揚も極めて少なかった。

漁況は、前月以上に低調になってきており、水揚も極めて低調であった前月を更に下回った。

中型船は、1月で日本海操業は終わり、2月は太平洋海域でアカイカ操業を行った。しかし、時化も多くそのたびに船は寄港している模様で、操業効率が極めて悪く、水揚も期待したほど多くなかった。

魚体は、酒田では依然20尾入りが主体だが、金沢では25尾も3-4割混じってきた。

産地価格は、生冷とも堅調な動きを示しているが、生は引続き水揚減であったが、やや下げたほか、冷凍は休漁を前に水揚げも少なく続騰し、何れも今年の2倍近い価格で推移した。

センター水揚量は、**生332トン**で前月比**59%**、前年比**37%**、**冷231トン**で前月比**21%**、前年比**20%**であった。

産地価格は、**生619円**で前月比**87%**、前年比**165%**、**冷835円**で前月比**111%**、前年比**180%**で推移した。

4. 消費地市場（表2，3参照）

（イ）生鮮品

マアジは、産地水揚の伸びもなかったこともあって、入荷は伸びなかった。したがって価格は、**591円**で前月比**104%**、前年比**109%**でジリ高傾向は続いた。

サバ類は産地での水揚げの増加もあり、入荷は増加した。したがって価格は、**432円**で前月比**88%**、前年比**110%**と弱含んだ。

マイワシも、産地での水揚げの増加を反映して、引続き今月も消費地へのお荷は前月をかなり上回った。したがって価格は、**289円**で前月比**90%**、前年比**103%**と弱含んだ。

スルメイカは、引続き産地水揚は少なかったものの、消費地での入荷は倍増した。したがって価格は**893円**で前月比**88%**、前年比**149%**と下落した。

養殖ハマチのお荷は、引続き減少した。しかし、価格は、**994円**で前月比**98%**、前年比**108%**でじり安傾向は続いた。

（ロ）冷凍品

今月のマグロ類のお荷は、赤身増加、脂身系減少と対照的な傾向を示した。前年に比べると主力のメバチは依然減少傾向が目立ち、クロマグロの増加も顕著であった。

価格は、メバチがやや弱含んだ他は、横ばい圏の動きに終始した。

価格は、キハダ**1,082円**で前月比**102%**、前年比**100%**、メバチ**1,175円**で前月比**96%**、前年比**114%**、ミナミマグロ**2,116円**で前月比**101%**、前年比**106%**、クロマグロ**3,209円**で前月比**100%**、前年比**85%**で推移した。

表1 産地市場魚種別取扱数量並平均価格

(数量:t 価格:円/kg)

魚種	市場名	2017年2月		2017年1月		2016年2月		前月対比		前年同月対比		
		数量	平均価格	数量	平均価格	数量	平均価格	数量	平均価格	数量	平均価格	
ま	釜石	-	-	0	31	-	-	-	-	-	-	
	大船渡	0	369	1	52	0	165	6%	710%	31%	224%	
	女仙沼	1	170	-	-	-	-	-	-	-	-	
	石巻	0	11	0	238	2	34	64%	5%	13%	33%	
	塩巻	0	82	4	328	0	331	5%	25%	2,200%	25%	
	小名浜	0	496	0	289	0	432	14%	172%	100%	115%	
	鮎子	-	-	-	-	0	54	-	-	-	-	
	房州勝浦	14	283	30	166	52	252	46%	170%	26%	112%	
	三浦崎	0	594	0	724	0	981	70%	82%	140%	61%	
	沼津	2	551	4	450	0	1,127	65%	122%	574%	49%	
	三川	5	748	1	1,116	6	304	784%	67%	83%	246%	
	小川	33	340	11	800	48	179	292%	43%	69%	190%	
	奈屋浦	34	278	71	95	25	316	47%	293%	133%	88%	
	紀伊勝浦	-	-	0	153	0	621	-	-	-	-	
	串本	3	489	3	470	2	325	97%	104%	121%	151%	
	八幡浜	30	538	26	601	24	703	115%	90%	129%	77%	
	愛南	-	-	-	-	4	894	-	-	-	-	
	土佐清水	1	199	1	420	0	139	108%	47%	231%	143%	
	あ	酒田	0	120	0	553	0	215	80%	22%	67%	56%
		由良	0	167	0	301	0	191	243%	55%	89%	87%
念珠		0	386	0	284	0	230	70%	136%	17%	168%	
新潟		9	468	33	343	522	46	27%	136%	2%	1,011%	
金沢		32	433	4	728	134	244	859%	59%	24%	177%	
浜坂		1	219	1	231	1	201	188%	95%	235%	109%	
香港		-	-	0	472	-	-	-	-	-	-	
境住		5	107	12	64	2	100	43%	167%	252%	107%	
境港		394	122	569	80	2,727	74	69%	153%	14%	165%	
下田		320	411	479	181	302	147	67%	227%	106%	280%	
い	福岡	22	420	26	346	44	336	85%	121%	51%	125%	
	唐津	359	325	468	215	525	194	77%	151%	68%	168%	
	松浦	851	163	777	217	885	118	110%	75%	96%	139%	
	長崎	1,485	318	1,771	282	1,988	194	84%	113%	75%	164%	
	佐世	539	254	1,009	206	993	266	53%	123%	54%	95%	
	北見	359	202	199	265	272	260	181%	76%	132%	78%	
	油津	4	916	10	617	30	667	38%	148%	13%	137%	
	鹿浦	22	94	332	96	0	1,163	7%	98%	8,442%	8%	
	枕崎	1	691	8	556	0	1,056	12%	124%	475%	65%	
	鹿島	206	100	1	687	79	85	17,422%	15%	259%	118%	
計	27	588	28	526	38	414	97%	112%	71%	142%		
計	4,759	260	5,879	219	8,709	154	81%	119%	55%	168%		

(数量:t 価格:円/kg)

魚種	市場名	2017年2月		2017年1月		2016年2月		前月対比		前年同月対比	
		数量	平均価格	数量	平均価格	数量	平均価格	数量	平均価格	数量	平均価格
さば	久慈	-	-	0	12	-	-	-	-	-	-
	宮古	1	41	17	60	8	30	5%	68%	10%	137%
	釜石	0	16	21	52	-	-	0%	31%	-	-
	船渡	369	67	59	52	62	39	623%	129%	595%	172%
	大気沼	2,058	84	1,858	93	1,844	56	111%	90%	112%	150%
	女川	52	85	25	161	98	52	206%	53%	54%	163%
	石巻	6,076	78	5,316	85	7,881	50	114%	92%	77%	156%
	塩竈	916	70	876	87	772	51	105%	80%	119%	137%
	小名浜	1,056	63	609	72	1,291	46	173%	88%	82%	137%
	大津(茨城)	72	56	347	62	512	43	21%	90%	14%	130%
	波崎	5,495	62	4,561	68	7,173	50	120%	91%	77%	124%
	鮫子	29,480	66	16,630	71	35,291	46	177%	93%	84%	143%
	海匠	-	-	-	-	57	49	-	-	-	-
	大原	-	-	-	-	0	44	-	-	-	-
	房州勝浦	9	421	3	411	6	377	357%	102%	145%	112%
	三浦	176	108	15	118	124	117	1,192%	92%	143%	92%
	沼津	824	71	116	111	337	164	711%	64%	244%	43%
	小川	2,087	83	365	114	1,395	134	572%	73%	150%	62%
	奈屋浦	4,992	70	157	92	1,396	128	3,182%	76%	357%	55%
	紀伊勝浦	0	160	0	409	0	241	700%	39%	58%	66%
	串本	0	198	1	219	3	148	35%	90%	16%	134%
	八幡浜	6	657	20	822	5	828	31%	80%	130%	79%
	愛南	-	-	-	-	5	94	-	-	-	-
	土佐清水	30	354	21	508	17	2,062	142%	70%	175%	17%
	酒田	-	-	0	600	-	-	-	-	-	-
	新潟	1	623	285	73	490	39	0%	853%	0%	1,597%
	魚津	13	187	2	810	13	62	677%	23%	100%	302%
	金沢	5	367	0	131	2	233	11,650%	279%	194%	157%
	香住	0	323	0	624	0	756	0%	52%	0%	43%
	境港	6,542	79	4,119	88	3,492	66	159%	90%	187%	120%
	浜田	607	144	413	148	1,034	62	147%	97%	59%	232%
	下関	32	345	28	290	43	335	112%	119%	75%	103%
福岡	607	115	847	119	1,356	68	72%	97%	45%	169%	
唐津	824	111	783	142	1,566	76	105%	78%	53%	146%	
松浦	2,050	159	1,818	144	4,819	115	113%	110%	43%	138%	
長崎	964	131	1,415	102	1,946	99	68%	128%	50%	132%	
佐世	633	191	1,208	112	1,075	183	52%	171%	59%	104%	
鶴見	1	485	7	147	26	158	13%	330%	4%	307%	
北浦	0	104	176	76	103	70	0%	137%	0%	149%	
油津	0	425	0	257	0	193	14%	165%	33%	220%	
枕崎	1,144	103	741	108	1,078	88	155%	95%	106%	117%	
山川	-	-	0	108	-	-	-	-	-	-	
鹿兒島	27	313	26	345	37	292	105%	91%	73%	107%	
計		67,150	77	42,884	86	75,359	62	157%	90%	89%	124%

(数量:t 価格:円/kg)

魚種	市場名	2017年2月		2017年1月		2016年2月		前月対比		前年同月対比	
		数量	平均価格	数量	平均価格	数量	平均価格	数量	平均価格	数量	平均価格
ま	小宮	-	-	-	-	0	108	-	-	-	-
	釜	-	-	0	488	1	38	-	-	-	-
	大気	76	65	87	59	-	-	-	-	-	-
	女石	0	35	393	88	301	51	19%	74%	25%	127%
	塩	67	71	257	79	1,320	49	0%	44%	5%	145%
	小大	1,771	66	1,129	58	513	54	6%	122%	345%	122%
	大波	65	53	2,876	61	0	129	-	-	-	-
	大波	82	53	0	129	32	42	-	-	-	-
	大波	2,409	54	40	60	1,596	58	205%	88%	256%	126%
	大波	10,992	52	1,596	58	6,756	48	151%	93%	208%	113%
い	大波	1	205	5,190	63	1	205	212%	83%	163%	69%
	大波	6	79	1	205	0	140	-	-	-	-
	大波	539	64	0	88	0	140	4,977%	90%	5,392%	56%
	大波	839	76	-	-	1,874	80	-	-	29%	80%
	大波	1,774	69	0	542	513	65	838,670%	14%	164%	117%
	大波	0	194	2,296	78	4,989	65	77%	88%	36%	106%
	大波	1	302	-	-	0	142	-	-	132%	137%
	大波	5	80	1	283	0	124	153%	107%	3,025%	244%
	大波	-	-	2	66	0	236	218%	121%	53,000%	34%
	大波	-	-	-	-	0	625	-	-	-	-
わ	大波	-	-	-	-	0	600	-	-	-	-
	大波	-	-	-	-	0	365	-	-	-	-
	大波	-	-	-	-	0	365	-	-	-	-
	大波	-	-	-	-	2	354	-	-	-	-
	大波	-	-	-	-	0	864	-	-	-	-
	大波	1,376	75	1,115	64	193	85	123%	117%	713%	88%
	大波	1	310	2	136	3	129	50%	228%	32%	240%
	大波	59	272	49	238	83	300	122%	114%	72%	91%
	大波	0	60	-	-	14	35	-	-	0%	171%
	大波	2	272	2	168	6	124	87%	162%	26%	219%
し	大波	2	76	0	53	10	63	661%	143%	16%	121%
	大波	18	380	18	329	25	419	103%	116%	73%	91%
	大波	2	188	1	193	2	216	321%	97%	156%	87%
	大波	0	658	0	830	912	51	364%	79%	0%	1,284%
	大波	237	77	64	74	962	56	372%	104%	25%	138%
	大波	62	83	59	83	190	57	105%	100%	33%	146%
	大波	9	402	7	412	9	445	139%	98%	100%	90%
	大波	計	20,396	59	15,185	66	19,868	68	134%	90%	103%

(数量:t 価格:円/kg)

魚種	市場名	2017年2月		2017年1月		2016年2月		前月対比		前年同月対比	
		数量	平均価格	数量	平均価格	数量	平均価格	数量	平均価格	数量	平均価格
ぶり	網走	0	539	-	-	0	1,026	-	-	1,800%	53%
	久慈	-	-	0	206	-	-	-	-	-	-
	宮釜	0	478	4	326	-	-	-	0%	147%	-
	釜石	-	-	1	277	-	-	-	-	-	-
	大船	0	322	9	397	0	348	1%	81%	1,300%	93%
	大船	-	-	1	232	-	-	-	-	-	-
	女沼	0	267	6	339	0	102	3%	79%	950%	262%
	石巻	0	302	9	293	-	-	0%	103%	-	-
	小波	20	250	-	-	239	43	-	-	-	-
	鮫子	683	248	702	319	116	355	97%	78%	591%	70%
	海原	-	-	0	378	22	184	-	-	-	-
	大房	0	349	-	-	24	386	-	-	1%	90%
	州勝	195	277	0	361	-	-	486,	450%	77%	-
	三崎	11	542	2	827	2	864	644%	66%	750%	63%
	沼津	0	413	0	522	0	517	37%	79%	83%	80%
	小川	7	872	1	827	5	747	536%	105%	129%	117%
	奈屋	14	699	1	1,125	1	1,102	1,269%	62%	1,120%	63%
	伊勝	0	167	0	298	0	460	167%	56%	125%	36%
	串本	2	696	3	644	6	603	84%	108%	36%	115%
	八幡	11	678	17	854	11	639	62%	79%	99%	106%
	愛土	-	-	-	-	9	590	-	-	-	-
	佐清	32	355	22	354	27	348	145%	100%	121%	102%
	酒田	0	325	1	333	0	294	11%	98%	750%	111%
	由良	0	404	0	489	0	500	164%	83%	100%	81%
	念珠	1	368	3	382	1	571	40%	96%	191%	64%
	新魚	229	405	210	321	11	455	109%	126%	2,180%	89%
	金津	1	893	3	1,137	0	1,622	44%	79%	570%	55%
	浜沢	135	296	28	399	15	495	476%	74%	900%	60%
	香坂	0	521	0	944	1	641	450%	55%	14%	81%
	柴住	0	542	0	741	2	404	115%	73%	24%	134%
	境山	-	-	-	-	0	408	-	-	-	-
	浜港	329	258	1,658	310	187	610	20%	83%	176%	42%
	田田	200	237	329	393	101	493	61%	60%	199%	48%
	福岡	396	454	174	481	131	906	227%	94%	302%	50%
	唐津	156	263	68	406	15	759	229%	65%	1,063%	35%
	松浦	322	312	128	616	2	446	251%	51%	21,443%	70%
	長崎	1,037	311	329	331	211	658	316%	94%	491%	47%
	佐保	354	450	101	755	89	605	350%	60%	397%	74%
	鶴見	12	601	7	652	9	730	179%	92%	140%	82%
	北浦	2	335	0	765	3	448	3,063%	44%	92%	75%
油津	-	-	0	199	0	574	-	-	-	-	
枕崎	2	463	1	388	1	479	139%	119%	162%	97%	
山川	0	1,037	0	1,058	0	921	71%	98%	83%	113%	
鹿島	94	747	96	796	97	891	98%	94%	96%	84%	
類計		4,249	334	3,916	369	1,336	519	108%	91%	318%	64%
養殖はまち	八幡	0	828	-	-	2	782	-	-	15%	106%
	松浦	-	-	0	427	-	-	-	-	-	-
	長崎	12	841	29	832	23	782	42%	101%	54%	108%
計		12	841	30	829	24	782	42%	101%	51%	108%

(数量:t 価格:円/kg)

魚種	市場名	2017年2月		2017年1月		2016年2月		前月対比		前年同月対比	
		数量	平均価格	数量	平均価格	数量	平均価格	数量	平均価格	数量	平均価格
す	戸越古石渡沼川巻子浦崎田浦本浜南水田良関濁津木沢坂住山港田関浦崎保見浦	8	464	98	759	16	190	8%	61%	50%	244%
		-	-	0	1,007	-	-	-	-	-	-
		8	594	144	662	1	350	6%	90%	704%	170%
		-	-	0	367	-	-	-	-	-	-
		0	670	3	1,107	0	318	1%	61%	67%	211%
		0	633	0	1,190	-	-	15%	53%	-	-
		1	623	10	656	2	83	14%	95%	90%	751%
		20	509	39	570	28	102	52%	89%	73%	499%
		1	435	2	496	16	198	88%	88%	9%	220%
		0	1,091	-	-	0	736	-	-	0%	148%
		0	1,221	0	1,764	0	817	0%	69%	0%	149%
		0	575	0	800	0	501	0%	72%	0%	115%
		0	364	0	426	8	285	105%	85%	6%	128%
		1	883	4	757	4	481	19%	117%	19%	184%
		5	398	5	366	12	264	93%	109%	40%	151%
		る	州勝浦崎田浦本浜南水田良関濁津木沢坂住山港田関浦崎保見浦	-	-	-	-	1	540	-	-
0	704			0	658	9	386	39%	107%	1%	182%
12	816			118	827	16	588	10%	99%	75%	139%
0	821			0	525	4	547	400%	156%	4%	150%
0	306			0	445	0	266	46%	69%	35%	115%
1	771			2	778	6	484	52%	99%	20%	159%
2	685			3	684	6	400	76%	100%	38%	171%
12	753			7	931	20	524	179%	81%	59%	144%
38	683			23	826	68	483	165%	83%	55%	142%
0	790			2	799	0	542	6%	99%	217%	146%
0	914			2	794	0	745	15%	115%	181%	123%
-	-			0	487	0	546	-	-	-	-
4	764			8	901	114	383	54%	85%	4%	199%
27	659			8	623	147	454	326%	106%	19%	145%
43	431			14	481	31	232	310%	90%	138%	186%
23	629			5	572	106	382	479%	110%	21%	165%
21	694	17	798	50	350	129%	87%	43%	198%		
65	565	28	589	150	342	237%	96%	44%	165%		
20	559	12	372	30	280	170%	150%	65%	200%		
18	1,029	5	945	48	388	360%	109%	39%	265%		
0	281	0	454	1	461	500%	62%	6%	61%		
0	-	-	-	-	0	503	-	-	-	-	
か	計	332	619	559	713	894	376	59%	87%	37%	165%
り	小松前さく	15	1,257	2	1,301	73	369	-	-	-	-
		87	715	115	633	76	681	814%	97%	20%	185%
		-	-	-	-	3	503	-	-	-	-
		-	-	2	1,249	-	-	-	-	-	-
		0	1,311	5	1,560	1	1,195	8%	84%	58%	110%
		1	961	2	994	1	622	26%	97%	63%	155%
		126	658	237	600	65	430	53%	110%	195%	153%
		0	2,191	-	-	0	129	-	-	-	-
		0	2,191	-	-	0	1,667	-	-	15%	131%
		0	2,579	0	2,536	0	2,115	375%	102%	65%	122%
		1	1,933	2	2,251	0	1,223	79%	86%	1,575%	158%
		1	1,156	2	815	1	1,054	47%	142%	103%	110%
		1	670	-	-	-	-	-	-	-	-
		1	963	0	995	2	624	163%	97%	36%	154%
		1	790	0	1,000	1	723	759%	79%	170%	109%
		5	705	1	989	2	732	427%	71%	231%	96%
1	1,616	1	930	3	1,260	98%	174%	21%	128%		
2	1,403	0	1,563	7	1,012	514%	90%	31%	139%		
0	802	0	1,036	0	678	35%	77%	33%	118%		
-	-	2	778	0	928	-	-	-	-		
-	-	0	1,207	-	-	-	-	-	-		
-	-	-	-	-	1	795	-	-	-	-	
1	513	1	479	2	340	78%	107%	30%	151%		
3	916	1	891	8	624	343%	103%	42%	147%		
7	1,118	4	763	8	905	192%	146%	93%	123%		
9	436	6	338	6	436	152%	129%	158%	100%		
か	計	261	740	383	643	260	574	68%	115%	101%	129%
けん	石奈八愛香浜鶴	-	-	-	-	0	15	-	-	-	-
		3	802	3	596	1	669	90%	135%	250%	120%
		3	884	0	775	4	174	693%	114%	75%	508%
		-	-	-	-	0	717	-	-	-	-
		1	1,081	1	1,028	1	1,138	66%	105%	87%	95%
		11	885	5	801	7	551	232%	110%	158%	161%
0	584	0	527	0	449	162%	111%	91%	130%		
か	計	18	876	10	765	14	493	186%	114%	132%	178%

(数量:t 価格:円/kg)

魚種	市場名	2017年2月		2017年1月		2016年2月		前月対比		前年同月対比	
		数量	平均価格	数量	平均価格	数量	平均価格	数量	平均価格	数量	平均価格
さんま	奈屋浦	-	-	-	-	0	76	-	-	-	-
	伊勝浦	-	-	-	-	0	636	-	-	-	-
	串本	-	-	-	-	0	488	-	-	-	-
	土佐清水	0	266	-	-	0	180	-	-	1,800%	148%
	新香住	-	-	0	232	-	-	-	-	-	-
	福住岡津	0	270	0	214	-	-	-	-	-	-
	唐津浦	0	308	1	675	-	-	200%	40%	-	-
	松浦	0	231	0	221	0	194	48%	139%	196%	159%
	佐世保	1	271	3	201	-	-	17%	115%	-	-
	計	1	282	4	473	0	243	28%	57%	740%	112%
かつお(釣)	房州勝浦	764	427	77	573	522	456	993%	75%	146%	94%
	御前崎	46	354	-	-	33	445	-	-	137%	80%
	愛南川	-	-	-	-	3	698	-	-	-	-
	山児島	0	217	-	-	10	192	-	-	4%	113%
	計	98	400	6	435	197	598	1,728%	92%	49%	67%
かっ(巻)	松浦	-	-	0	400	0	532	-	-	-	-
	計	-	-	0	400	0	532	-	-	-	-
かっ(その他)	気仙沼	1	1,199	-	-	0	195	-	-	-	-
	石塩籠子	1	59	0	53	0	166	151%	111%	134%	36%
	鮪房州勝浦	2	1,275	3	1,127	2	1,081	51%	113%	71%	118%
	三下紀伊勝浦	-	-	0	439	-	-	-	-	-	-
	串本	0	639	1	750	-	-	-	-	-	-
	土佐清水	8	1,210	8	550	0	1,584	14%	116%	4,030%	76%
	唐津	12	1,331	20	1,038	0	1,584	96%	117%	4,030%	76%
	佐世保	0	675	-	-	0	1,474	61%	88%	4,259%	90%
	長崎	27	400	28	496	31	518	94%	81%	86%	77%
	佐世保	0	557	1	386	0	461	36%	144%	57%	121%
	鶴見浦	0	979	-	-	0	993	-	-	200%	99%
	北油枕	0	853	0	902	-	-	67%	95%	-	-
	那覇	3	439	0	469	3	339	694%	94%	80%	129%
	計	0	638	0	389	1	235	108%	164%	28%	272%
くろまぐろ	宮釜	0	2,808	0	8,139	-	-	0%	35%	-	-
	古石	-	-	1	6,192	-	-	-	-	-	-
	気仙沼	0	4,871	0	3,069	0	10,951	100%	159%	22%	44%
	石塩籠子	0	6,023	0	4,238	1	7,255	114%	142%	29%	83%
	鮪房州勝浦	1	6,236	1	7,845	1	5,930	98%	79%	109%	105%
	伊勝浦	0	18,141	3	5,614	0	10,413	11%	323%	131%	174%
	串本	5	13,465	2	10,082	6	7,683	219%	134%	87%	175%
	土佐清水	0	2,360	0	2,131	0	3,125	160%	111%	46%	76%
	新魚境	-	-	0	1,404	-	-	-	-	-	-
	唐津港	-	-	0	1,620	-	-	-	-	-	-
	唐津	1	4,725	1	4,662	0	3,105	-	-	-	-
	松浦	-	-	-	-	6	4,599	216%	101%	23%	103%
	長崎	1	6,656	-	-	2	1,248	-	-	-	-
	計	0	2,037	49	2,151	14	2,692	-	-	455%	257%
ろ	油津	0	2,037	-	-	0	2,389	-	-	43%	85%
	鹿兒島	0	11,178	-	-	0	8,986	-	-	206%	124%
	計	3	3,027	2	2,856	5	2,322	137%	106%	54%	130%
	計	12	8,927	60	2,900	36	4,079	20%	308%	34%	219%

(数量:t 価格:円/kg)

魚種	市場名	2017年2月		2017年1月		2016年2月		前月対比		前年同月対比			
		数量	平均価格	数量	平均価格	数量	平均価格	数量	平均価格	数量	平均価格		
め	大船渡 気仙沼 女川 石巻 塩釜 鮎川 大房 沼津 小奈屋 串本 愛南 土佐 新魚 福唐 松世 佐鶴 北油 枕	0	1,404	1	2,198	0	3,240	0%	64%		43%		
		2	1,545	2	1,395	0	1,720	80%	111%	645%	90%		
		0	2,279	-	-	-	-	-	-	-	-	-	
		0	1,453	0	2,136	-	-	11%	68%	-	-	-	
		0	1,743	0	1,620	-	-	1,100%	108%	-	-	-	
		3	1,049	10	901	0	1,557	26%	116%	663%	67%	-	
		0	1,175	-	-	-	-	-	-	-	-	-	
		0	1,867	0	1,345	0	1,607	10%	139%	7%	116%	-	
		0	1,080	0	1,686	-	-	25%	64%	-	-	-	
		-	-	0	1,475	0	2,160	-	-	-	-	-	
		0	1,303	0	1,588	0	1,788	-	-	-	-	-	
		0	-	0	-	0	2,309	103%	82%	378%	56%	-	
ま	愛南 土佐 新魚 福唐 松世 佐鶴 北油 枕	-	-	-	-	0	1,728	-	-	-	-		
		1	1,336	0	1,366	0	1,683	186%	98%	2,667%	79%		
		1	1,320	0	1,636	0	1,951	151%	81%	2,167%	68%		
		-	-	-	-	0	3,281	-	-	-	-	-	
		1	820	-	-	0	990	-	-	124%	83%	-	
		11	950	27	1,015	0	1,673	39%	94%	5,878%	57%	-	
		8	939	13	1,163	1	954	66%	81%	1,000%	98%	-	
		1	932	61	1,009	0	1,556	1%	92%	270%	60%	-	
		-	-	0	1,000	-	-	-	-	-	-	-	
		0	771	0	1,047	-	-	100%	74%	-	-	-	
		-	-	0	835	-	-	-	-	-	-	-	
		2	655	0	1,167	0	788	392%	56%	6,400%	83%	-	
ろ	計	29	1,001	117	1,045	4	1,621	25%	96%	806%	62%		
び	気仙沼 塩釜 鮎川 房州 三紀 伊勝 串本 土佐 世保 油津 枕山 鹿児 那覇	5	226	3	362	3	300	185%	62%	144%	75%		
		226	502	227	533	321	535	100%	94%	70%	94%		
		230	448	215	521	215	431	107%	86%	107%	104%		
		196	500	149	563	205	572	131%	89%	96%	87%		
		0	557	-	-	-	-	-	-	-	-	-	
		952	436	745	494	878	525	128%	88%	108%	83%		
		3	803	1	1,114	6	806	459%	72%	62%	100%		
		0	521	-	-	0	359	-	-	100%	145%	-	
		0	864	-	-	-	-	-	-	-	-	-	
		78	306	33	429	83	431	238%	71%	95%	71%	-	
		-	-	0	398	0	217	-	-	-	-	-	
		-	-	-	-	3	148	-	-	-	-	-	
57	464	73	450	52	502	78%	103%	109%	92%	-			
246	431	211	527	14	493	117%	82%	1,710%	87%	-			
が	計	1,994	446	1,657	510	1,780	515	120%	88%	1,112%	87%		
き	気仙沼 塩釜 鮎川 房州 御前 紀伊 串本 愛南 土佐 油津 枕山 鹿児 那覇	1	1,400	0	1,506	0	644	300%	93%	857%	217%		
		34	1,159	27	1,268	32	1,099	127%	91%	105%	105%		
		26	1,121	30	1,138	10	1,551	87%	99%	256%	72%		
		10	1,238	10	1,578	4	1,537	94%	78%	226%	81%		
		0	1,000	-	-	1	444	-	-	6%	225%		
		90	1,578	57	1,551	86	1,764	157%	102%	104%	89%		
		-	-	0	1,775	0	1,858	-	-	-	-	-	
		0	2,037	1	1,649	-	881	-	-	-	-	-	
		0	2,037	1	1,649	-	-	29%	124%	-	-	-	
		41	2,179	19	2,207	47	2,003	218%	99%	89%	109%		
		1	696	3	688	4	455	45%	101%	36%	153%		
		13	1,657	12	1,559	15	1,233	115%	106%	90%	134%		
46	1,080	121	876	11	1,445	38%	123%	403%	75%				
だ	計	263	1,473	280	1,225	211	1,615	94%	120%	1,255%	91%		
め	気仙沼 塩釜 鮎川 房州 伊勝 鶴見 油津 鹿児 那覇	2	2,186	1	2,190	3	2,556	129%	100%	52%	86%		
		11	1,818	14	2,268	17	2,095	79%	80%	65%	87%		
		11	2,767	18	3,142	29	2,361	59%	88%	38%	117%		
		4	2,197	4	2,346	4	2,349	89%	94%	101%	94%		
		91	1,947	107	1,870	133	1,697	85%	104%	69%	115%		
		0	864	-	-	-	-	-	-	-	-	-	
		6	2,276	3	2,309	6	2,388	180%	99%	97%	95%		
		12	1,507	10	1,956	15	1,869	118%	77%	81%	81%		
		118	1,136	84	1,118	2	2,055	141%	102%	6,168%	55%		
		ち	計	255	1,592	242	1,748	209	1,882	105%	91%	1,222%	85%
		め	気仙沼 塩釜 鮎川 房州 紀伊 松浦 油津 鹿児 那覇	178	1,154	193	1,070	266	998	93%	108%	67%	116%
				12	988	13	901	29	1,042	95%	110%	41%	95%
30	1,120			23	1,057	78	1,015	132%	106%	38%	110%		
3	999			6	901	9	1,015	41%	111%	27%	98%		
68	1,105			51	1,032	64	966	133%	107%	106%	114%		
0	1,458			-	-	0	864	-	-	133%	169%		
2	729			1	572	2	633	162%	127%	75%	115%		
2	765			2	777	3	890	100%	98%	84%	86%		
9	720			14	659	2	815	64%	109%	463%	88%		
き	計			304	1,114	303	1,029	453	997	100%	108%	67%	112%

(数量:t 価格:円/kg)

魚種	市場名	2017年2月		2017年1月		2016年2月		前月対比		前年同月対比		
		数量	平均価格	数量	平均価格	数量	平均価格	数量	平均価格	数量	平均価格	
ま	気仙沼	塩	5	860	2	848	1	1,136	239%	101%	319%	76%
		子	10	455	11	593	9	855	95%	77%	121%	53%
		浦	63	720	39	952	38	911	160%	76%	167%	79%
		勝	18	711	10	856	4	929	172%	83%	437%	77%
		伊	37	629	22	741	44	870	170%	85%	84%	72%
か	房州	紀	0	543	-	-	-	-	-	-	-	-
		佐	10	778	4	889	6	1,033	214%	88%	151%	75%
		油	2	712	1	860	2	1,009	200%	83%	98%	71%
		鹿	4	534	2	709	0	751	179%	75%	9,425%	71%
計	147	681	92	837	104	902	161%	81%	142%	75%		
き	気仙沼	塩	0	372	0	417	0	595	44%	89%	283%	63%
		子	6	426	9	462	5	410	66%	92%	115%	104%
		浦	5	407	10	513	2	434	47%	79%	265%	94%
		勝	4	400	5	496	2	526	78%	81%	206%	76%
		伊	9	522	12	654	9	679	79%	80%	101%	77%
		津	1	631	2	776	3	720	61%	81%	41%	88%
		島	1	620	1	588	1	588	167%	105%	237%	105%
		那	10	456	8	723	2	945	129%	63%	440%	48%
		計	36	468	46	584	23	619	78%	80%	152%	76%
		あ	羅八久山宮釜大気女石	白	1	636	30	729	0	1,512	-	-
戸	-			-	29	897	-	-	3%	87%	-	-
慈	-			-	-	-	0	515	-	-	-	-
田	10			622	143	711	7	266	7%	87%	141%	234%
古	-			-	3	556	-	-	-	-	-	-
石	0			756	1	518	0	344	1%	146%	50%	220%
渡	-			-	1	448	-	-	-	-	-	-
沼	-			-	0	337	-	-	-	-	-	-
川	-			-	0	275	0	540	-	-	-	-
巻	-			-	0	275	0	540	-	-	-	-
計	11	623	207	735	7	268	6%	85%	153%	233%		
ろ	房州	勝	0	81	-	-	0	86	-	-	10%	94%
		浦	0	54	0	65	0	108	19%	83%	167%	50%
		崎	0	144	-	-	0	134	-	-	533%	107%
		浦	-	-	1	24	0	42	-	-	-	-
		本	0	89	3	55	2	59	13%	162%	23%	151%
		浜	1	857	0	879	1	1,052	166%	97%	64%	81%
		南	-	-	-	-	2	129	-	-	-	-
		水	160	121	195	125	10	149	82%	97%	1,680%	81%
		津	-	-	4	61	0	169	-	-	-	-
		田	-	-	4	63	-	-	-	-	-	-
じ	福唐松佐北油枕山鹿	岡	3	79	3	80	0	55	111%	99%	659%	144%
		津	5	66	24	97	2	32	21%	68%	339%	205%
		浦	10	67	13	57	21	51	76%	118%	50%	131%
		保	5	92	8	58	16	47	64%	159%	31%	196%
		浦	13	106	2	51	4	88	833%	208%	311%	120%
		津	0	60	-	-	-	-	-	-	-	-
		崎	17	59	32	86	35	50	53%	68%	48%	118%
		川	1	87	0	108	11	87	1,245%	81%	13%	100%
		島	5	948	1	855	7	557	414%	111%	65%	170%
		計	221	129	291	113	111	105	76%	114%	199%	122%
そ	房州	勝	0	444	0	624	0	662	20%	71%	50%	67%
		浦	0	951	0	698	0	2,299	0%	136%	0%	41%
		崎	2	620	1	658	1	896	147%	94%	184%	69%
		田	-	-	0	1,188	0	1,473	-	-	-	-
		浦	0	906	0	785	0	1,075	50%	115%	25%	84%
		本	0	1,174	0	797	0	758	50%	147%	50%	155%
		浜	0	866	1	789	0	814	14%	110%	32%	106%
		南	6	1,089	6	951	6	1,025	97%	115%	95%	106%
		住	-	-	0	1,599	-	-	-	-	-	-
		田	0	773	0	871	0	956	140%	89%	41%	81%
う	三下沼奈紀伊串八愛香浜福唐松長佐鶴油枕鹿	岡	1	921	4	447	3	572	12%	206%	19%	161%
		津	1	790	0	1,641	0	1,956	280%	48%	411%	40%
		浦	-	-	3	722	0	1,188	-	-	-	-
		崎	18	476	15	454	18	469	119%	105%	97%	101%
		保	3	756	3	565	4	802	93%	134%	72%	94%
		見	2	1,594	1	1,617	1	1,684	149%	99%	176%	95%
		津	0	387	0	599	0	711	200%	65%	200%	54%
		崎	0	1,164	1	935	1	876	30%	124%	33%	133%
		島	0	1,026	0	861	0	1,089	44%	119%	56%	94%
		計	32	703	36	645	44	769	90%	109%	73%	91%

(数量:t 価格:円/kg)

魚種	市場名	2017年2月		2017年1月		2016年2月		前月対比		前年同月対比	
		数量	平均価格	数量	平均価格	数量	平均価格	数量	平均価格	数量	平均価格
ま る あ	沼奈屋八愛浜唐松佐鶴北油鹿 津浦本浜南田津浦保見浦津島 計	-	-	0	337	115	78	-	-	-	-
		1	245	0	12	12	132	407%	2,042%	5%	186%
		4	68	0	47	0	65	1,944%	145%	1,207%	105%
		5	496	15	398	15	355	31%	125%	33%	140%
		-	-	-	-	30	198	-	-	-	-
		39	148	0	35	7	43	13,100%	423%	587%	344%
		6	206	6	118	3	86	100%	174%	209%	239%
		50	166	10	166	133	229	495%	100%	38%	72%
		200	167	160	185	175	203	125%	90%	114%	82%
		125	72	296	67	2	212	42%	107%	5,181%	34%
あ あ あ あ あ あ あ あ あ あ	沼小奈串愛土魚福唐松長佐鶴北枕山鹿那 津川浦本南水津岡津浦崎保見浦崎川島 計	0	324	-	-	0	304	-	-	-	107%
		454	138	575	112	491	181	79%	123%	92%	76%
		25	75	3	86	0	234	947%	87%	49,640%	32%
		18	83	13	98	11	152	139%	84%	162%	55%
		0	112	0	21	1	160	3,700%	533%	32%	70%
		0	1,265	0	61	1	123	100%	2,067%	3%	1,026%
		-	-	-	-	0	478	-	-	-	-
		0	414	0	205	0	140	17%	202%	50%	296%
		0	370	-	-	-	-	-	-	-	-
		24	136	13	177	7	130	180%	77%	356%	105%
あ あ あ あ あ あ あ あ あ あ	唐松長佐鶴北枕山鹿那 津浦崎保見浦崎川島 計	-	-	-	-	0	135	-	-	-	-
		1	92	1	53	0	83	64%	174%	141%	110%
		67	96	42	174	52	199	161%	55%	129%	48%
		0	43	1	43	0	121	31%	100%	94%	36%
		0	281	-	-	-	-	-	-	-	-
		-	-	75	81	134	115	-	-	-	-
		612	110	497	103	951	162	123%	107%	64%	68%
		4	50	-	-	2	32	-	-	233%	156%
		3	219	4	228	3	311	82%	96%	117%	70%
		0	486	0	108	0	405	0%	450%	0%	120%
あ あ あ あ あ あ あ あ あ あ	久釜大女石大三沼小奈串八愛境浜下唐松長佐鶴北枕鹿 船 計	-	-	1	25	-	-	-	-	-	-
		0	207	0	1	-	-	-	-	-	-
		-	-	-	-	0	36	-	-	-	-
		-	-	-	-	0	23	-	-	-	-
		1	111	-	-	145	73	-	-	1%	152%
		1	61	0	98	1	36	4,150%	62%	83%	169%
		0	352	0	150	-	-	8%	235%	-	-
		0	156	-	-	1	20	-	-	1%	780%
		71	72	38	77	32	53	185%	94%	221%	136%
		3	83	2	80	8	75	165%	104%	41%	111%
あ あ あ あ あ あ あ あ あ あ	八愛境浜下唐松長佐鶴北枕鹿 津浦本浜南港田関津浦崎保見浦崎島 計	1	323	0	285	0	187	147%	113%	467%	173%
		-	-	-	-	2	37	-	-	-	-
		163	75	120	69	-	-	136%	109%	-	-
		0	79	0	30	1	119	13%	263%	9%	66%
		-	-	-	-	0	120	-	-	-	-
		11	27	29	27	12	55	38%	100%	93%	49%
		153	72	37	91	74	100	418%	79%	207%	72%
		150	71	-	-	123	111	-	-	122%	64%
		150	71	-	-	4	60	-	-	3,967%	118%
		34	48	9	58	8	49	364%	83%	425%	98%
あ あ あ あ あ あ あ あ あ あ	鶴北枕鹿 浦崎島 計	9	27	5	23	1	22	199%	117%	1,236%	123%
		12	78	47	66	363	52	27%	118%	3%	150%
		1	118	0	91	2	196	2,100%	130%	51%	60%
		759	70	288	67	776	70	263%	105%	98%	100%

(数量:t 価格:円/kg)

魚種	市場名	2017年2月		2017年1月		2016年2月		前月対比		前年同月対比			
		数量	平均価格	数量	平均価格	数量	平均価格	数量	平均価格	数量	平均価格		
うるめい	宮房三沼小奈紀串愛魚金境浜下福唐松長佐鶴北枕鹿那	0	111	0	731	-	-	-	-	-	-		
		-	-	0	91	-	-	-	-	0%	122%	-	
		-	-	2	34	0	62	-	-	-	-	-	
		0	32	1	93	3	72	15%	34%	8%	45%		
		81	61	2	118	6	64	4,017%	52%	1,419%	95%		
		697	74	956	67	228	66	73%	110%	306%	112%		
		-	-	0	388	-	-	-	-	-	-	-	
		0	190	0	595	1	295	-	32%	9%	64%		
		-	-	-	-	520	59	-	-	-	-	-	
		0	518	0	338	2	284	33%	153%	2%	182%		
		0	1,239	-	-	0	906	-	-	100%	137%		
		-	-	10	67	326	69	-	-	-	-	-	
		1	71	1	39	3	44	99%	182%	30%	161%		
		1	170	3	155	-	-	36%	110%	-	-		
		わし	福唐松長佐鶴北枕鹿那	5	57	1	97	9	59	716%	59%	57%	97%
11	60			4	97	8	57	305%	62%	147%	106%		
83	80			50	77	14	54	168%	104%	589%	148%		
1,376	81			980	76	322	71	140%	107%	428%	114%		
98	85			66	75	5	30	148%	113%	2,185%	283%		
581	69			373	69	30	56	156%	100%	1,965%	123%		
186	83			207	73	1,312	59	90%	114%	14%	141%		
39	80			73	78	348	86	53%	103%	11%	93%		
1	223			4	151	1	342	25%	148%	104%	65%		
0	216			-	-	-	-	-	-	-	-	-	
計	3,160			77	2,732	72	3,135	65	116%	107%	101%	118%	
しらす	沼愛鶴			-	-	0	1,438	-	-	-	-	-	-
				14	305	31	375	44	326	45%	81%	32%	94%
				計	14	305	31	384	44	326	44%	79%	32%
にし	稚紋網齒根小久宮大気女石			11	48	8	51	0	156	144%	94%	6,741%	31%
		-	-	4	267	-	-	-	-	-	-		
		1	367	1	474	1	318	60%	77%	79%	115%		
		0	228	5	313	0	122	8%	73%	154%	187%		
		2	345	6	434	13	102	33%	79%	14%	338%		
		157	421	44	269	226	490	361%	157%	69%	86%		
		-	-	0	896	-	-	-	-	-	-		
		-	-	0	644	-	-	-	-	-	-		
		0	1,401	0	1,343	0	1,203	31%	104%	180%	116%		
		-	-	0	2,064	-	-	-	-	-	-		
んた	女石鏡三沼小奈紀串愛魚金香福唐松長佐鶴北枕鹿那	0	270	0	261	-	-	0%	103%	-	-		
		1	117	1	67	0	1,161	51%	176%	100%	10%		
		0	433	0	433	26	1,416	32%	100%	0%	31%		
		0	834	0	925	0	1,682	67%	90%	250%	50%		
		0	858	0	1,389	1	1,680	154%	62%	34%	51%		
		0	1,547	2	856	8	357	12%	181%	3%	433%		
		0	1,385	0	653	0	424	10%	212%	8%	327%		
		0	1,095	0	1,328	0	665	33%	82%	100%	165%		
		48	710	83	634	68	597	58%	112%	70%	119%		
		-	-	-	-	0	1,222	-	-	-	-		
う	川巻子崎津川浦本浜南沢住岡津浦崎保見浦津崎島那	0	288	0	250	0	236	100%	115%	25%	122%		
		0	432	0	216	0	1,728	50%	200%	100%	25%		
		1	894	1	1,019	62	66	200%	88%	2%	1,355%		
		1	1,442	1	1,606	1	74	108%	90%	107%	1,940%		
		1	56	1	134	5	92	100%	42%	10%	61%		
		29	1,461	15	901	21	1,408	197%	162%	141%	104%		
		2	1,479	1	179	5	220	248%	826%	31%	672%		
		0	1,221	1	669	0	728	13%	183%	21%	168%		
		-	-	0	736	0	27	-	-	-	-		
		0	871	0	324	-	-	1,150%	269%	-	-		
		0	543	0	544	0	1,521	17%	100%	100%	36%		
		2	1,290	5	801	2	1,297	37%	161%	82%	99%		
		0	-	-	-	0	540	-	-	-	-		
		計	85	1,000	110	681	199	604	77%	147%	43%	166%	

(数量:t 価格:円/kg)

魚種	市場名	2017年2月		2017年1月		2016年2月		前月対比		前年同月対比		
		数量	平均価格	数量	平均価格	数量	平均価格	数量	平均価格	数量	平均価格	
とらふ	大女船渡川	0	4,002	0	3,877	0	-	0%	103%	-	-	
	石船川	0	-	0	1,138	0	1,841	-	-	-	-	
	小巻子	0	6,552	0	5,479	0	5,363	50%	120%	100%	122%	
	奈屋川	0	5,163	0	5,393	0	5,421	171%	96%	133%	95%	
	紀伊浦	0	8,100	0	5,580	0	5,324	100%	145%	0%	152%	
	串本	0	6,101	0	2,751	0	1,360	50%	222%	100%	449%	
	八幡	1	-	0	10,887	0	4,104	-	-	-	-	
	愛南	1	5,707	0	6,652	1	3,781	-	-	-	-	
	福風	9	-	-	-	0	3,333	333%	86%	54%	171%	
	福唐	1	8,896	-	-	11	2,711	-	-	-	79%	113%
	松世	1	4,343	1	3,538	2	4,301	103%	123%	98%	101%	
	佐鶴	0	3,780	0	3,780	0	3,576	92%	100%	85%	106%	
油	0	1,296	0	1,088	0	1,800	33%	119%	20%	72%		
	0	1,586	0	348	0	3,516	27%	456%	13%	45%		
	0	8,281	0	8,510	1	7,375	307%	97%	71%	112%		
	0	-	-	-	0	5,400	-	-	-	-		
	計	12	7,972	2	4,032	15	6,923	509%	198%	77%	115%	
きんめ	石巻	-	-	0	1,080	-	-	-	-	-	-	
	房州勝浦	22	1,769	13	1,826	20	1,613	174%	97%	114%	110%	
	三下沼	6	2,404	4	2,557	7	1,889	158%	94%	83%	127%	
	奈屋浦	10	1,632	0	1,593	15	1,510	103,600%	102%	69%	108%	
	紀伊浦	48	1,917	53	1,813	86	1,511	90%	106%	56%	127%	
	串本	3	2,658	1	2,308	3	2,351	205%	115%	106%	113%	
	土佐	-	-	2	624	-	-	-	-	-	-	
	金浜	0	1,220	0	1,417	0	1,487	0%	86%	0%	82%	
	香唐	0	1,616	0	1,460	0	378	300%	111%	27%	428%	
	松世	1	2,549	2	2,898	0	2,011	53%	88%	311%	127%	
	佐鶴	0	1,679	-	-	0	1,422	-	-	-	118%	
	油	0	1,404	-	-	0	1,630	-	-	-	-	
	0	926	0	926	0	617	0%	100%	0%	150%		
	0	-	0	449	-	-	-	-	-	-		
	0	1,175	0	355	0	382	250%	331%	500%	308%		
	0	1,666	0	1,542	0	1,193	40%	108%	67%	140%		
	1	1,139	0	1,196	0	1,187	183%	95%	147%	96%		
	計	91	1,904	75	1,853	131	1,563	121%	103%	70%	122%	
にべぐち	石巻	12	37	29	40	2	264	42%	93%	541%	14%	
	奈屋浦	0	216	0	216	0	216	124%	100%	2,100%	100%	
	紀伊浦	0	323	0	328	-	-	100%	99%	-	-	
	串本	0	54	-	-	0	11	-	-	0%	491%	
	八幡	-	-	0	194	-	-	-	-	-	-	
	愛南	5	417	3	379	5	222	150%	110%	97%	188%	
	福風	-	-	-	-	0	219	-	-	-	-	
	福唐	0	216	0	162	0	144	100%	133%	100%	150%	
	松世	0	240	0	237	0	300	60%	101%	60%	80%	
	佐鶴	0	270	0	164	0	241	100%	165%	40%	112%	
	北油	3	323	6	294	5	305	51%	110%	64%	106%	
		0	89	0	102	0	230	44%	87%	550%	39%	
	0	605	0	510	1	559	80%	119%	58%	108%		
	-	-	0	97	0	177	-	-	-	-		
	1	284	0	302	0	234	267%	94%	171%	122%		
	計	21	186	39	116	13	275	55%	160%	161%	68%	

(数量:t 価格:円/kg)

魚種	市場名	2017年2月		2017年1月		2016年2月		前月対比		前年同月対比	
		数量	平均価格	数量	平均価格	数量	平均価格	数量	平均価格	数量	平均価格
天	大船渡	-	-	0	398	-	-	-	-	-	-
	気仙沼	0	1,024	0	622	-	-	6%	165%	-	-
	女川	-	-	0	437	0	1,316	-	-	-	-
	石巻	0	2,160	0	953	0	558	0%	227%	0%	387%
	小名浜	-	-	-	-	0	133	-	-	-	-
	鮫子	6	1,225	14	1,100	14	922	47%	111%	46%	133%
	海匠	0	796	-	-	0	1,012	-	-	50%	79%
	大原	21	956	5	1,440	6	1,364	400%	66%	318%	70%
	三崎	1	1,934	1	1,516	1	1,323	81%	128%	81%	146%
	沼津	1	993	1	1,021	1	1,030	137%	97%	144%	96%
	小川	2	2,173	1	2,513	2	2,087	158%	86%	65%	104%
	奈屋浦	1	1,445	0	1,124	1	1,690	187%	129%	125%	86%
	伊勝本	0	1,233	0	310	0	866	0%	398%	300%	142%
	串本	0	1,402	0	828	0	1,052	167%	169%	95%	133%
	八幡浜	12	1,224	17	890	9	1,375	67%	138%	130%	89%
	愛南	-	-	-	-	5	764	-	-	-	-
	土佐清水	0	1,233	0	1,068	1	883	75%	115%	30%	140%
	酒田	2	806	2	694	1	766	113%	116%	354%	105%
	由良	0	1,049	0	880	0	1,018	143%	119%	130%	103%
	念珠	5	1,204	7	1,212	2	1,342	66%	99%	195%	90%
新魚	0	1,496	1	1,381	0	1,439	31%	108%	38%	104%	
だ	金沢	-	-	0	1,232	-	-	-	-	-	-
	浜沢	4	855	1	1,090	2	750	419%	78%	209%	114%
	坂本	-	-	0	781	0	1,072	-	-	-	-
	香住	0	1,200	0	1,191	0	1,796	100%	101%	18%	67%
	境住	-	-	-	-	0	680	-	-	-	-
	田中	14	777	6	1,664	4	1,721	225%	47%	331%	45%
	福田	7	1,146	9	1,283	15	1,000	84%	89%	48%	115%
	唐津	2	1,552	2	1,308	2	1,633	69%	119%	60%	95%
	松浦	2	639	4	752	2	797	37%	85%	72%	80%
	長崎	37	880	34	986	42	898	109%	89%	89%	98%
	佐世	40	731	20	632	13	605	196%	116%	306%	121%
	鶴見	4	1,341	4	1,427	3	1,525	95%	94%	153%	88%
	北浦	1	1,390	0	626	0	568	0%	222%	0%	245%
	油津	0	1,384	0	2,096	0	905	100%	66%	67%	153%
枕崎	0	1,081	0	1,193	1	909	142%	91%	60%	119%	
山崎	0	864	0	1,377	0	550	0%	63%	0%	157%	
鹿島	34	1,035	39	1,065	39	971	87%	97%	86%	107%	
那覇	0	593	-	-	0	686	-	-	13%	86%	
い	計	195	963	170	1,044	168	1,014	115%	92%	116%	95%
養	沼津	6	956	6	950	7	945	99%	101%	87%	101%
	奈屋浦	0	525	0	584	0	776	100%	90%	20%	68%
	八幡浜	4	719	2	635	11	576	230%	113%	37%	125%
	唐津	2	784	1	788	3	749	170%	99%	77%	105%
	長崎	19	876	25	869	25	809	78%	101%	75%	108%
	佐世	-	-	-	-	1	864	-	-	-	-
い	計	31	864	34	868	47	773	93%	100%	66%	112%

(数量:t 価格:円/kg)

魚種	市場名	2017年2月		2017年1月		2016年2月		前月対比		前年同月対比	
		数量	平均価格	数量	平均価格	数量	平均価格	数量	平均価格	数量	平均価格
さ	久宮	-	-	0	796	-	-	-	-	-	-
	大船	0	2,237	0	949	0	900	3%	150%	0%	249%
	女川	0	1,191	1	1,089	0	1,238	3%	109%	300%	96%
	石巻	0	1,074	0	1,410	0	724	7%	76%	0%	148%
	鮫海	20	1,418	11	1,379	21	1,324	176%	103%	97%	107%
	大房	2	1,305	1	1,423	3	1,504	221%	92%	74%	87%
	州勝	8	1,421	7	1,362	4	1,419	117%	104%	228%	100%
	沼津	0	1,228	1	1,406	1	1,247	45%	87%	71%	98%
	御前	-	-	-	-	1	838	-	-	-	-
	伊奈	0	500	-	-	0	324	-	-	50%	154%
	紀伊	0	872	0	1,132	0	868	8%	77%	33%	100%
	串本	0	1,501	-	-	-	-	-	-	-	-
	八幡	0	1,492	0	1,616	0	1,567	147%	92%	133%	95%
	愛土	7	1,165	9	1,075	24	1,095	80%	108%	31%	106%
	佐清	0	-	-	-	0	435	-	-	-	-
	酒田	0	1,467	0	1,468	0	1,286	50%	100%	33%	114%
	由良	0	500	0	1,000	-	-	0%	50%	-	-
	念珠	0	375	0	1,000	-	-	100%	38%	-	-
	念新	0	625	0	1,136	-	-	50%	55%	-	-
	魚金	2	507	1	348	0	484	313%	146%	367%	105%
	浜香	4	759	6	572	1	612	75%	133%	489%	124%
	境住	-	-	-	-	0	800	-	-	-	-
	港田	1	540	1	436	1	538	89%	96%	104%	100%
	福岡	-	-	1	648	-	-	-	-	-	-
	唐津	8	232	36	156	3	287	23%	149%	332%	81%
	松浦	10	839	57	408	8	599	18%	206%	121%	140%
	長崎	11	712	76	314	51	414	14%	227%	21%	172%
	佐世	6	318	36	200	200	304	18%	159%	3%	105%
	北油	14	958	27	641	170	444	52%	149%	8%	216%
	枕鹿	1	465	4	265	4	509	28%	175%	26%	91%
	那覇	0	973	0	792	1	813	179%	123%	47%	120%
		0	819	-	-	0	423	-	-	0%	194%
		0	299	0	374	0	419	195%	80%	206%	71%
	0	347	0	543	0	769	86%	64%	200%	45%	
	1	519	1	552	1	439	68%	94%	50%	118%	
	0	242	0	308	0	465	62%	79%	100%	52%	
計		97	942	278	448	493	470	35%	210%	20%	200%
ほ	稚内	125	178	240	148	392	242	52%	120%	32%	74%
	紋別	-	-	0	475	-	-	-	-	-	-
	網走	0	166	2	479	0	246	3%	35%	40%	67%
	羅臼	18	361	6	371	31	375	298%	97%	56%	96%
	歯舞	0	869	0	677	2	1,131	150%	128%	3%	77%
	花咲	0	703	0	686	0	1,101	100%	102%	11%	64%
	釧路	0	1,030	0	1,109	0	1,110	100%	93%	5%	93%
	小樽	4	187	2	191	177	162	235%	98%	2%	116%
	松前	2	630	0	286	6	809	1,485%	220%	33%	78%
	久宮	-	-	0	216	-	-	-	-	-	-
	大船	0	-	0	1,000	-	-	-	-	-	-
	大船	0	2,160	0	1,827	0	1,147	0%	118%	13%	188%
	大船	0	1,460	-	-	0	1,705	-	-	0%	86%
	女川	-	-	-	-	0	1,080	-	-	-	-
	石巻	-	-	0	1,403	0	1,145	-	-	-	-
酒田	-	-	0	250	-	-	-	-	-	-	
由良	-	-	-	-	0	333	-	-	-	-	
新金	0	216	-	-	0	473	-	-	100%	46%	
	0	250	0	313	0	242	50%	80%	13%	103%	
計		149	207	251	157	609	235	59%	132%	24%	88%

(数量:t 価格:円/kg)

魚種	市場名	2017年2月		2017年1月		2016年2月		前月対比		前年同月対比		
		数量	平均価格	数量	平均価格	数量	平均価格	数量	平均価格	数量	平均価格	
か	稚	39	203	77	205	17	183	51%	99%	236%	111%	
	紋	-	-	46	171	-	-	-	-	-	-	
	網	0	1,123	27	298	0	1,108	0%	377%	167%	101%	
	羅	19	155	63	148	28	158	30%	104%	67%	98%	
	齒	12	424	28	492	9	563	42%	86%	131%	75%	
	根	1	392	3	446	0	314	37%	88%	222%	125%	
	花	9	650	13	551	9	657	67%	118%	96%	99%	
	鯛	79	292	38	366	31	412	207%	80%	253%	71%	
	小	268	215	732	127	239	114	37%	169%	112%	188%	
	れ	松前さく	0	375	0	584	0	972	100%	64%	200%	39%
		八久	36	764	30	693	65	601	120%	110%	55%	127%
		宮	2	822	1	671	2	837	307%	122%	125%	98%
		釜	34	700	19	645	47	711	179%	109%	72%	98%
		大	4	772	3	647	10	748	135%	119%	42%	103%
		船	4	752	6	534	8	485	70%	141%	57%	155%
		名	4	627	4	647	9	469	109%	97%	51%	134%
		女	2	602	3	543	8	545	71%	111%	23%	110%
		石	91	473	70	471	151	516	131%	100%	61%	92%
		塩	4	521	4	440	7	384	86%	118%	56%	136%
	い	小	-	-	-	-	1	174	-	-	-	-
		鉢	8	772	6	1,018	11	499	143%	76%	77%	155%
		海	0	310	0	345	1	338	500%	90%	19%	92%
		三	0	1,031	0	1,096	0	699	167%	94%	83%	147%
		奈	0	648	0	275	0	638	100%	236%	0%	102%
		伊	0	680	0	639	-	-	-	106%	-	-
		串	-	-	0	656	0	540	-	-	-	-
		八	8	665	4	392	5	451	183%	170%	151%	147%
酒		2	470	1	481	3	439	133%	98%	59%	107%	
由		3	484	2	473	4	481	121%	102%	70%	101%	
類	念	2	450	2	458	3	386	98%	98%	83%	117%	
	新	17	432	13	545	17	521	138%	79%	104%	83%	
	金	48	555	21	764	41	540	234%	73%	118%	103%	
	浜	10	702	30	779	13	617	35%	90%	79%	114%	
	香	9	557	10	613	29	504	98%	91%	32%	111%	
	柴	18	633	14	818	24	504	125%	77%	75%	126%	
	浜	48	459	55	735	48	599	88%	62%	100%	77%	
	福	15	553	6	600	21	500	257%	92%	70%	111%	
	唐	2	557	1	627	4	554	296%	89%	55%	100%	
	松	0	332	0	366	0	410	17%	91%	25%	81%	
め	長	8	430	8	428	12	457	94%	100%	68%	94%	
	佐	3	271	1	327	2	243	280%	83%	155%	112%	
	世	0	670	0	882	1	704	68%	76%	58%	95%	
	油	0	371	0	479	0	444	100%	77%	50%	84%	
	鹿	4	677	3	694	6	599	142%	98%	78%	113%	
	児	-	-	-	-	-	-	-	-	-	-	
	計	816	396	1,345	277	883	410	61%	143%	92%	97%	
	養	宮	1	1,779	-	-	-	-	-	-	-	-
		奈	0	2,101	0	1,872	0	2,079	200%	112%	67%	101%
		唐	-	-	0	1,272	-	-	-	-	-	-
長		2	2,235	3	2,241	1	2,160	48%	100%	166%	103%	
計	3	2,026	3	2,231	1	2,158	88%	91%	297%	94%		

(数量:t 価格:円/kg)

魚種	市場名	2017年2月		2017年1月		2016年2月		前月対比		前年同月対比		
		数量	平均価格	数量	平均価格	数量	平均価格	数量	平均価格	数量	平均価格	
天	稚小松八久宮釜大気女石塩鮫海大三沼小奈紀串八愛酒由念新魚金浜香柴浜福唐松長佐鶴北油枕鹿那	0	1,620	-	-	-	-	-	-	-	-	-
		1	1,701	3	915	0	2,361	41%	186%	-	-	
		0	1,401	0	1,712	0	1,647	100%	82%	1,100%	72%	
		6	870	6	789	8	820	100%	110%	75%	106%	
		0	2,629	0	1,285	0	1,700	50%	205%	50%	155%	
		-	-	2	1,401	1	1,633	-	-	-	-	-
		0	1,856	0	1,557	0	1,631	15%	119%	25%	114%	
		0	2,541	1	1,478	0	2,256	18%	172%	31%	113%	
		0	3,736	0	2,449	0	2,091	16%	153%	38%	179%	
		0	789	1	900	1	725	84%	88%	54%	109%	
		21	952	22	893	38	697	95%	107%	56%	137%	
		2	1,445	2	1,690	1	1,427	99%	86%	114%	101%	
		17	983	11	973	26	948	156%	101%	66%	104%	
		0	2,218	0	1,719	2	1,081	54%	129%	7%	205%	
		3	1,917	2	2,710	1	1,948	151%	71%	175%	98%	
		2	2,095	1	2,281	1	2,013	175%	92%	173%	104%	
		1	2,341	1	2,746	1	2,131	166%	85%	107%	110%	
		1	1,938	0	2,353	1	1,605	163%	82%	99%	121%	
		1	2,307	1	2,391	1	2,296	125%	96%	121%	100%	
		0	1,723	0	1,859	0	1,906	100%	93%	175%	90%	
		1	1,837	1	2,301	1	2,004	140%	80%	111%	92%	
		4	582	2	977	1	1,494	220%	60%	320%	39%	
		-	-	-	-	1	1,645	-	-	-	-	-
		0	1,723	0	2,019	0	1,505	105%	85%	73%	114%	
		1	1,702	0	1,630	1	1,638	331%	104%	85%	104%	
		1	1,443	1	1,676	1	1,461	276%	86%	102%	99%	
		2	1,837	2	1,751	2	1,812	123%	105%	105%	101%	
		0	1,332	1	1,141	0	1,555	15%	117%	190%	86%	
		1	1,595	0	1,678	1	1,349	196%	95%	98%	118%	
		0	1,727	0	1,735	0	1,295	31%	100%	200%	133%	
		0	2,133	0	2,602	0	1,928	100%	82%	40%	111%	
		0	1,766	-	-	-	-	-	-	-	-	-
		4	1,234	7	1,194	4	1,449	65%	103%	109%	85%	
13	1,266	5	1,416	15	1,246	286%	89%	89%	102%			
2	1,611	2	1,560	3	1,566	97%	103%	67%	103%			
0	1,066	0	627	1	719	71%	170%	30%	148%			
22	1,321	14	1,465	21	1,387	156%	90%	103%	95%			
3	944	1	889	2	1,142	408%	106%	152%	83%			
2	1,689	2	1,803	3	1,931	157%	94%	85%	87%			
0	2,118	0	2,426	0	1,703	100%	87%	50%	124%			
0	1,241	0	1,442	0	934	200%	86%	58%	133%			
0	1,333	0	1,734	0	1,832	125%	77%	71%	73%			
3	1,569	3	1,712	3	1,764	84%	92%	98%	89%			
0	-	-	-	0	1,010	-	-	-	-	-		
め	計	114	1,228	93	1,253	143	1,126	124%	98%	80%	109%	
ま	稚紋網羅齒根花小松八久宮釜大気女石塩鮫酒由念新金浜香柴	153	285	32	164	42	231	470%	174%	367%	123%	
		-	-	136	108	-	-	-	-	-	-	
		1	270	408	121	1	348	0%	223%	70%	78%	
		388	380	544	465	199	547	71%	82%	195%	69%	
		102	338	269	395	92	350	38%	86%	110%	97%	
		2	265	2	312	3	288	80%	85%	64%	92%	
		224	321	278	349	403	406	81%	92%	55%	79%	
		1,274	224	681	251	645	207	187%	89%	197%	108%	
		170	326	180	412	83	287	94%	79%	205%	114%	
		-	-	0	486	-	-	-	-	-	-	-
		317	362	215	479	1,175	283	147%	76%	27%	128%	
		16	383	20	499	10	368	81%	77%	166%	104%	
		221	338	277	406	817	229	80%	83%	27%	148%	
		2	411	7	308	27	309	35%	133%	8%	133%	
		24	427	52	403	81	284	45%	106%	29%	150%	
		4	428	29	430	8	438	15%	100%	57%	98%	
		24	211	81	353	111	255	29%	60%	21%	83%	
		271	380	737	357	526	307	37%	106%	52%	124%	
		1	319	4	307	6	269	26%	104%	15%	119%	
		0	324	0	324	2	324	211%	100%	18%	100%	
		0	960	0	1,052	0	824	169%	91%	84%	117%	
		39	415	25	671	80	367	154%	62%	49%	113%	
		12	562	10	852	28	457	125%	66%	43%	123%	
		19	411	10	731	47	340	184%	56%	41%	121%	
78	319	31	454	67	317	256%	70%	116%	101%			
7	433	7	440	7	314	101%	98%	95%	138%			
0	582	3	536	1	510	7%	109%	30%	114%			
0	594	1	480	1	503	53%	124%	89%	118%			
2	393	4	262	1	427	48%	150%	150%	92%			
ら	計	3,351	303	4,045	341	4,464	293	83%	89%	75%	104%	

(数量:t 価格:円/kg)

魚種	市場名	2017年2月		2017年1月		2016年2月		前月対比		前年同月対比		
		数量	平均価格	数量	平均価格	数量	平均価格	数量	平均価格	数量	平均価格	
すけと	稚内(沖底)	4	103	44	96	3	90	8%	107%	109%	114%	
	紋別	-	-	786	84	-	-	-	-	-	-	
	網走	-	-	1,216	90	-	-	-	-	-	-	
	羅臼	575	230	800	229	1,613	163	72%	100%	36%	141%	
	歯根	228	144	304	172	302	107	75%	84%	75%	135%	
	花巻	0	139	0	178	1	117	171%	78%	27%	119%	
	釧路(沖底)	133	143	171	163	221	107	78%	88%	60%	134%	
	小樽	15	59	41	76	10	63	35%	78%	145%	94%	
	八戸	3,737	62	3,916	76	4,890	64	95%	82%	76%	97%	
	久慈	115	92	0	14	41	84	576,900%	657%	284%	110%	
	宮古	74	135	76	152	669	108	97%	89%	11%	125%	
	釜石	5	163	3	238	-	-	179%	68%	-	-	
	うだ	大船	370	76	140	64	1,091	39	265%	119%	34%	195%
女石		0	-	0	44	0	177	-	-	-	-	
石巻(沖底)		0	268	2	241	3	143	20%	111%	16%	187%	
塩釜		0	270	1	315	0	351	65%	86%	122%	77%	
鮎川		28	64	4	57	35	47	793%	114%	80%	137%	
巻子		1	125	5	239	2	69	23%	52%	57%	181%	
鮎子		16	65	12	87	32	97	140%	75%	51%	67%	
酒田		0	145	0	212	0	199	58%	68%	70%	73%	
由良		0	130	0	130	0	130	30%	100%	300%	100%	
念珠		0	107	0	167	0	153	21%	64%	9%	70%	
新島		0	250	0	207	0	147	33%	121%	8%	170%	
計		0	129	0	219	0	157	-	-	-	-	
計		5,301	89	7,521	102	8,914	85	70%	87%	59%	104%	
くまえび	鉢八	0	6,338	0	6,534	0	6,448	33%	97%	100%	98%	
	愛宕	0	3,300	0	4,005	0	3,216	58%	82%	50%	103%	
	新唐	-	-	-	-	0	250	-	-	-	-	
	長崎	0	1,449	0	5,535	0	6,480	100%	26%	100%	22%	
	鶴見	0	3,333	0	2,635	0	3,594	50%	126%	25%	93%	
	鹿島	0	3,008	0	3,097	0	6,267	93%	97%	683%	48%	
	児島	0	8,479	0	8,184	1	6,848	105%	104%	36%	124%	
	計	0	5,219	0	5,361	0	5,960	93%	97%	85%	88%	
	計	1	4,957	1	4,922	1	6,042	90%	101%	83%	82%	
	がざ	女石	-	-	0	648	-	-	-	-	-	-
		巻子	1	1,499	1	983	1	944	103%	152%	116%	159%
		海愛	0	1,623	0	1,622	0	1,621	155%	100%	63%	100%
		由良	-	-	-	-	0	2,075	-	-	-	-
長崎		-	-	-	-	0	480	-	-	-	-	
鶴見		0	562	0	566	1	767	73%	99%	55%	73%	
鹿島		0	1,155	0	2,172	0	2,625	100%	53%	100%	44%	
那覇		0	2,390	0	1,434	0	2,109	0%	167%	-	113%	
計		-	-	-	-	0	3,020	-	-	-	-	
計		1	1,300	2	928	2	1,287	94%	140%	71%	101%	
あわ		稚小	0	6,742	0	10,925	-	-	-	-	-	-
		石巻	1	6,972	0	6,972	0	7,604	33%	97%	25%	89%
		三沼	1	8,237	1	8,461	0	7,528	105%	97%	132%	109%
	奈八	0	6,935	0	6,272	0	6,968	43%	111%	100%	100%	
	屋敷	0	6,431	0	6,664	0	6,544	31%	97%	20%	98%	
	愛酒	0	4,131	0	8,227	0	1,999	100%	50%	100%	207%	
	由良	0	4,941	1	5,165	0	4,848	72%	96%	89%	102%	
	念珠	-	-	-	-	0	756	-	-	-	-	
	新金	0	3,405	0	4,325	0	4,295	60%	79%	42%	79%	
	浜香	0	6,543	0	6,362	0	6,203	53%	103%	59%	105%	
	世保	0	6,902	0	7,165	0	6,308	78%	96%	37%	109%	
	見	0	4,521	1	4,385	1	4,524	47%	103%	36%	100%	
	計	-	-	0	8,100	0	7,712	-	-	-	-	
計	0	6,476	0	2,639	0	7,558	42%	245%	71%	86%		
計	0	7,186	0	9,619	0	5,849	114%	75%	40%	123%		
計	0	7,326	0	7,799	0	6,357	62%	94%	68%	115%		
計	0	6,666	0	5,522	0	7,378	150%	121%	150%	90%		
計	1	1,809	2	1,987	1	1,734	50%	91%	77%	104%		
計	0	9,828	0	2,749	0	9,720	0%	358%	100%	101%		
計	1	5,425	1	5,480	1	5,195	77%	99%	60%	104%		
計	0	6,398	-	-	0	2,700	-	-	100%	237%		
計	0	5,486	0	5,702	0	5,761	71%	96%	250%	95%		
計	4	5,238	6	5,106	6	4,979	62%	103%	63%	105%		

(数量:t 価格:円/kg)

魚種	市場名	2017年2月		2017年1月		2016年2月		前月対比		前年同月対比	
		数量	平均価格	数量	平均価格	数量	平均価格	数量	平均価格	数量	平均価格
(冷かっお)	塩焼枕山	1,626	359	135	294	-	-	-	-	-	-
		563	367	1,351	304	2,544	259	120%	118%	64%	139%
		-	-	200	299	-	-	282%	123%	-	-
	計	2,189	361	1,690	303	2,544	259	130%	119%	86%	140%
(巻かっお)	焼枕山	4,097	231	3,738	205	7,573	186	110%	113%	54%	124%
		2,910	214	3,005	204	3,962	152	97%	105%	73%	141%
		2,498	233	987	219	2,108	190	253%	106%	119%	123%
	計	9,505	226	7,730	206	13,643	177	123%	110%	70%	128%
他(冷かっお)	三清焼	4	268	-	-	6	214	-	-	-	70%
		1	278	-	-	1	230	-	-	-	100%
		7	283	3	243	15	236	220%	116%	46%	120%
	計	12	278	3	243	22	230	376%	114%	55%	121%
南まぐる	三清焼	70	1,738	24	1,945	66	1,669	296%	89%	105%	104%
		145	1,689	193	1,880	93	1,638	75%	90%	156%	103%
		101	1,655	147	1,870	64	1,605	69%	89%	158%	103%
	計	316	1,689	363	1,880	223	1,638	87%	90%	141%	103%
冷めばち	三清焼	759	1,114	429	1,161	846	1,029	177%	96%	90%	108%
		648	1,033	401	1,065	491	1,041	162%	97%	132%	99%
		856	961	547	990	1,190	1,050	157%	97%	72%	92%
	計	2,263	1,033	1,377	1,065	2,527	1,041	164%	97%	90%	99%
だる海ま巻	焼枕山	87	152	62	149	156	153	141%	102%	56%	99%
		154	133	94	134	135	129	164%	99%	114%	104%
		153	161	36	148	57	145	419%	109%	266%	111%
	計	394	148	193	142	349	142	204%	105%	113%	104%
冷きはだ	三清焼	201	801	-	-	114	674	-	-	176%	119%
		55	819	32	801	165	716	172%	102%	33%	114%
		259	833	73	801	152	748	354%	104%	170%	111%
	計	515	819	105	801	432	716	489%	102%	119%	114%
き冷は海だ巻	焼枕山	1,619	323	997	342	3,570	359	162%	94%	45%	90%
		498	272	703	297	395	275	71%	92%	126%	99%
		425	325	149	326	631	336	284%	100%	67%	97%
	計	2,542	313	1,849	324	4,596	349	138%	97%	55%	90%
き冷め海じ巻	焼枕山	633	173	915	191	928	192	69%	91%	68%	90%
		315	173	547	187	526	190	58%	92%	60%	91%
		335	196	196	209	470	188	171%	94%	71%	104%
	計	1,283	179	1,658	192	1,924	191	77%	93%	67%	94%
冷びんなが	気三清焼枕山	6	367	-	-	-	-	-	-	-	-
		130	375	-	-	202	367	-	-	64%	102%
		105	386	160	217	82	381	66%	178%	128%	101%
		201	394	187	437	501	387	107%	90%	40%	102%
		0	121	-	-	0	112	-	-	105%	107%
	計	442	386	348	335	785	381	127%	115%	56%	101%
冷するめいか	函大八気石酒小	-	-	86	773	248	436	-	-	-	-
		-	-	-	-	4	446	-	-	-	-
		231	835	89	815	848	475	259%	102%	27%	176%
		0	749	-	-	0	270	-	-	400%	277%
		-	-	0	562	-	-	-	-	-	-
	計	231	835	1,103	755	1,148	465	21%	111%	20%	180%
い洋冷あ太かか平	八気	39	486	1	570	-	-	3,900%	85%	-	-
		0	431	-	-	-	-	-	-	-	-
	計	39	486	1	570	-	-	3,914%	85%	-	-

表2 消費地市場魚種別取扱量並平均価格

(数量:t 価格:円/kg)

魚種	市場名		2017年2月		2016年12月		2016年1月		前月対比		前年同月対比	
			数量	価格	数量	価格	数量	価格	数量	価格	数量	価格
ま あ じ	札幌	幌	13	557	14	539	14	600	94%	103%	98%	93%
		京	943	586	990	564	1,062	549	95%	104%	89%	107%
	名古屋	屋	159	600	182	556	153	546	87%	108%	104%	110%
		阪	167	615	112	637	101	486	150%	97%	166%	127%
	合計	計	1,282	591	1,298	569	1,330	544	99%	104%	96%	109%
ま る あ じ	札幌	幌	22	396	6	366	70	323	390%	108%	32%	123%
		京	41	347	10	348	134	247	403%	100%	31%	140%
	名古屋	屋	66	342	59	379	145	281	112%	90%	46%	122%
		阪	66	342	59	379	145	281	112%	90%	46%	122%
	合計	計	129	353	75	374	349	276	172%	94%	37%	128%
さ ば 類	札幌	幌	29	467	24	456	45	398	119%	102%	64%	117%
		京	817	454	747	517	971	410	109%	88%	84%	111%
	名古屋	屋	359	406	304	478	455	358	118%	85%	79%	113%
		阪	361	404	372	452	371	396	97%	89%	97%	102%
	合計	計	1,566	432	1,447	491	1,842	394	108%	88%	85%	110%
ま い わ し	札幌	幌	26	294	14	436	17	369	182%	67%	153%	80%
		京	579	305	437	371	762	280	132%	82%	76%	109%
	名古屋	屋	261	255	204	282	300	270	128%	90%	87%	94%
		阪	221	286	185	236	251	292	119%	121%	88%	98%
	合計	計	1,087	289	840	321	1,331	281	129%	90%	82%	103%
す る め い か	札幌	幌	1	1,007	-	-	-	-	-	-	-	-
		京	226	903	134	1,005	443	643	169%	90%	51%	140%
	名古屋	屋	81	968	41	1,130	183	658	198%	86%	44%	147%
		阪	98	806	34	879	232	469	285%	92%	42%	172%
	合計	計	405	893	209	1,009	858	599	194%	88%	47%	149%
は ま ち ぶ	札幌	幌	42	1,285	48	1,303	47	1,168	86%	99%	89%	110%
		京	863	1,003	1,194	979	1,176	871	72%	102%	73%	115%
	名古屋	屋	314	796	437	844	330	808	72%	94%	95%	99%
		阪	412	1,096	481	1,210	482	1,091	86%	91%	85%	100%
	合計	計	1,630	994	2,161	1,010	2,035	920	75%	98%	80%	108%
り 類	札幌	幌	67	454	37	487	30	579	181%	93%	225%	78%
		京	1,718	482	1,436	599	1,088	640	120%	80%	158%	75%
	名古屋	屋	466	464	431	481	279	610	108%	96%	167%	76%
		阪	89	369	92	349	53	436	97%	106%	168%	85%
	合計	計	2,341	473	1,995	560	1,451	625	117%	85%	161%	76%
さ わ ら	札幌	幌	1	1,858	1	1,626	1	1,732	83%	114%	68%	107%
		京	125	1,596	131	1,372	139	1,438	95%	116%	90%	111%
	名古屋	屋	62	1,114	115	812	132	789	54%	137%	47%	141%
		阪	99	994	146	854	179	726	67%	116%	55%	137%
	合計	計	287	1,285	394	1,017	452	967	73%	126%	64%	133%
か っ お	札幌	幌	3	534	0	588	2	847	2,713%	91%	163%	63%
		京	215	678	31	1,260	309	776	684%	54%	69%	87%
	名古屋	屋	42	589	6	1,136	54	694	699%	52%	78%	85%
		阪	42	589	6	1,136	54	694	699%	52%	78%	85%
	合計	計	261	662	38	1,238	366	764	694%	53%	71%	87%
く ろ ま ぐ ろ	札幌	幌	44	2,988	44	2,872	50	2,944	101%	104%	88%	101%
		京	382	3,313	411	3,899	372	3,449	93%	85%	103%	96%
	名古屋	屋	57	3,103	74	3,270	58	3,172	78%	95%	100%	98%
		阪	1	3,272	1	3,761	77	3,504	118%	87%	2%	93%
	合計	計	484	3,258	530	3,727	557	3,382	91%	87%	87%	96%
き は だ	札幌	幌	0	1,359	1	1,512	0	454	27%	90%	123%	299%
		京	23	1,373	24	1,482	18	1,894	97%	93%	130%	72%
	名古屋	屋	228	1,691	252	1,604	255	1,615	91%	105%	89%	105%
		阪	65	1,798	73	1,789	81	1,570	89%	101%	80%	115%
	合計	計	316	1,689	349	1,634	354	1,618	91%	103%	89%	104%

(数量:t 価格:円/kg)

魚種	市場名		2017年2月		2016年12月		2016年1月		前月対比		前年同月対比	
			数量	価格	数量	価格	数量	価格	数量	価格	数量	価格
めばち	札幌 東大 合	幌京 阪	12	1,594	13	1,444	17	1,422	93%	110%	72%	112%
			54	2,492	52	2,673	81	2,276	104%	93%	67%	109%
			7	906	1	1,921	5	1,254	652%	47%	148%	72%
			74	2,183	66	2,418	103	2,087	111%	90%	71%	105%
たち魚	東名大 合	古京 屋阪	43	1,472	54	951	37	1,312	79%	155%	116%	112%
			29	1,051	27	1,015	29	905	107%	104%	99%	116%
			44	1,531	16	1,512	29	1,589	280%	101%	153%	96%
			115	1,390	96	1,060	94	1,271	119%	131%	122%	109%
さん	札幌 東名大 合	幌京 屋阪	2	339	2	357	3	394	103%	95%	64%	86%
			116	435	123	444	142	415	94%	98%	81%	105%
			38	380	38	397	50	385	101%	96%	77%	99%
			30	562	24	444	17	436	125%	127%	178%	129%
まかれい類	札幌 東名大 合	幌京 屋阪	116	568	116	575	103	676	100%	99%	113%	84%
			299	872	281	936	315	886	107%	93%	95%	98%
			140	595	118	625	168	563	119%	95%	83%	106%
			131	688	90	795	144	732	146%	87%	91%	94%
天ひらめ	札幌 東名大 合	幌京 屋阪	6	1,804	21	1,705	4	1,738	28%	106%	142%	104%
			56	1,737	47	1,878	66	1,673	119%	92%	85%	104%
			30	1,818	44	1,873	37	1,685	69%	97%	80%	108%
			5	2,615	7	2,374	9	2,182	73%	110%	60%	120%
養ひらめ	札幌 東名大 合	幌京 屋阪	9	2,472	0	3,567	2	2,401	2,139%	69%	400%	103%
			80	2,366	88	2,519	85	2,352	91%	94%	94%	101%
			22	1,821	24	1,869	24	1,882	91%	97%	92%	97%
			43	1,618	35	1,829	38	1,732	121%	88%	112%	93%
天まだい	札幌 東名大 合	幌京 屋阪	0	1,749	0	4,145	0	2,182	55%	42%	28%	80%
			111	1,229	88	1,371	85	1,395	127%	90%	131%	88%
			22	1,135	21	1,084	22	946	103%	105%	99%	120%
			30	1,258	27	1,308	31	1,339	111%	96%	96%	94%
養まだい	札幌 東名大 合	幌京 屋阪	25	1,059	24	1,120	26	1,024	105%	95%	95%	103%
			962	992	1,012	1,010	979	978	95%	98%	98%	101%
			197	945	241	977	205	932	82%	97%	96%	101%
			246	1,002	317	1,018	249	1,012	78%	98%	99%	99%
いさき塩	東名大 合	古京 屋阪	30	1,251	28	1,109	44	1,199	108%	113%	69%	104%
			7	1,000	12	702	17	897	55%	142%	39%	111%
			37	1,207	40	988	61	1,116	92%	122%	61%	108%
たらぎ	札幌 東名大 合	幌京 屋阪	302	362	284	387	292	395	106%	94%	104%	92%
			284	893	389	900	352	881	73%	99%	81%	101%
			139	870	178	863	158	834	78%	101%	88%	104%
			166	902	205	947	174	859	81%	95%	95%	105%
ぎけんさとぐらふめき鯛	札幌 東名大 合	幌京 屋阪	0	1,315	-	-	-	-	-	-	-	-
			5	1,150	4	1,136	4	1,046	129%	101%	131%	110%
			5	1,151	4	1,136	4	1,046	130%	101%	132%	110%
とぐらふ	東名大 合	京阪	27	3,612	31	3,896	27	4,033	88%	93%	98%	90%
			9	3,680	16	4,081	6	4,085	58%	90%	148%	90%
めき鯛	東名大 合	京阪	36	3,629	46	3,959	33	4,043	78%	92%	107%	90%
			124	2,432	114	2,535	195	2,059	109%	96%	64%	118%
鯛	東名大 合	京阪	124	2,432	114	2,535	195	2,059	109%	96%	64%	118%
			124	2,432	114	2,535	195	2,059	109%	96%	64%	118%

(数量:t 価格:円/kg)

魚種	市場名		2017年2月		2016年12月		2016年1月		前月対比		前年同月対比	
			数量	価格	数量	価格	数量	価格	数量	価格	数量	価格
あわび	札幌 東名 大古 合	幌京 屋阪 計	5	6,552	8	6,481	6	6,949	63%	101%	88%	94%
			23	7,159	24	7,101	25	7,043	96%	101%	92%	102%
			6	5,266	5	5,336	6	5,624	105%	99%	100%	94%
			5	5,282	6	5,571	6	5,306	89%	95%	91%	100%
合計	39	6,547	43	6,551	42	6,598	90%	100%	92%	99%		
ほたて	札幌 東名 大古 合	幌京 屋阪 計	76	453	70	493	83	545	109%	92%	91%	83%
			131	626	107	709	174	600	122%	88%	75%	104%
			33	531	24	674	33	689	137%	79%	100%	77%
			合計	240	558	201	630	290	594	119%	89%	83%
がざみ	東名 大古 合	京屋 阪計	1	2,441	2	2,438	0	3,078	68%	100%	314%	79%
			2	2,059	4	1,860	1	2,120	63%	111%	362%	97%
			1	5,058	1	5,610	1	2,678	107%	90%	97%	189%
			合計	4	2,588	6	2,370	2	2,558	69%	109%	254%
くるまえび	札幌 東名 大古 合	幌京 屋阪 計	0	5,626	0	5,786	0	5,041	108%	97%	68%	112%
			29	5,144	34	4,691	33	5,180	85%	110%	89%	99%
			9	4,705	9	4,456	10	4,678	92%	106%	86%	101%
			8	3,930	3	11,234	11	3,926	278%	35%	72%	100%
合計	46	4,858	47	5,031	53	4,838	98%	97%	85%	100%		
塩紅さけ	札幌 東名 大古 合	幌京 屋阪 計	63	955	54	889	54	919	116%	107%	116%	104%
			128	1,026	111	1,112	142	1,105	115%	92%	90%	93%
			13	1,243	10	1,225	10	1,308	123%	101%	131%	95%
			合計	204	1,018	176	1,050	206	1,066	116%	97%	99%
塩とけきさ	札幌 東名 大古 合	幌京 屋阪 計	17	691	12	743	8	818	143%	93%	214%	84%
			42	916	39	905	25	1,035	106%	101%	165%	89%
			35	882	44	797	43	575	79%	111%	80%	153%
			合計	93	863	95	835	76	753	98%	103%	122%
塩銀さけ	札幌 東名 大古 合	幌京 屋阪 計	3	896	2	915	7	480	175%	98%	44%	187%
			237	990	231	970	269	868	103%	102%	88%	114%
			61	1,032	63	988	73	854	96%	104%	84%	121%
			合計	301	998	296	974	349	857	102%	102%	86%
塩あきさ	札幌 東名 大古 合	幌京 屋阪 計	20	589	13	623	26	416	147%	95%	75%	142%
			70	700	72	684	51	612	97%	102%	136%	114%
			23	760	25	633	25	608	93%	120%	92%	125%
			合計	113	693	110	665	103	561	102%	104%	110%
ケ塩類	大古 合	阪計	228	1,004	163	973	203	962	140%	103%	113%	104%
塩ます	札幌 東名 大古 合	幌京 屋阪 計	2	1,418	2	1,234	9	909	101%	115%	23%	156%
			31	1,154	30	1,272	47	930	100%	91%	66%	124%
			2	851	1	1,143	3	994	151%	74%	77%	86%
			合計	35	1,153	34	1,265	59	929	102%	91%	59%
塩たらこ	札幌 東名 大古 合	幌京 屋阪 計	75	2,170	74	2,014	72	1,842	101%	108%	104%	118%
			95	1,515	92	1,462	138	1,317	103%	104%	69%	115%
			33	1,967	37	1,888	41	1,898	91%	104%	82%	104%
			合計	203	1,831	202	1,741	251	1,562	100%	105%	81%
いめんこた	札幌 東名 大古 合	幌京 屋阪 計	19	1,564	11	2,025	13	1,757	172%	77%	154%	89%
			144	1,631	131	1,649	212	1,298	110%	99%	68%	126%
			合計	163	1,623	142	1,679	225	1,324	115%	97%	73%
いくら	札幌 東名 大古 合	幌京 屋阪 計	46	5,961	37	5,777	101	4,549	126%	103%	46%	131%
			92	5,447	81	5,629	93	4,404	114%	97%	99%	124%
			14	6,147	8	6,303	11	5,178	180%	98%	124%	119%
			5	6,715	4	6,637	7	5,250	126%	101%	82%	128%
合計	158	5,703	130	5,745	212	4,541	122%	99%	75%	126%		
冷すめいか	札幌 東名 大古 合	幌京 屋阪 計	34	743	63	833	143	464	54%	89%	24%	160%
			102	846	87	947	281	389	118%	89%	36%	217%
			28	862	17	895	57	498	169%	96%	49%	173%
			合計	164	827	166	899	481	424	99%	92%	34%

(数量:t 価格:円/kg)

魚種	市場名		2017年2月		2016年12月		2016年1月		前月対比		前年同月対比	
			数量	価格	数量	価格	数量	価格	数量	価格	数量	価格
冷き はだ ち	札幌 東名 大古 阪	幌 京 屋 阪	6	1,245	2	1,391	4	1,248	371%	90%	157%	100%
			126	975	125	883	88	1,017	101%	110%	144%	96%
			248	1,123	224	1,140	235	1,118	110%	99%	105%	100%
			75	1,112	74	1,140	74	1,024	101%	98%	101%	109%
	合計	455	1,082	426	1,065	401	1,080	107%	102%	113%	100%	
冷め ばち	札幌 東名 大古 阪	幌 京 屋 阪	10	1,694	11	1,687	10	1,600	95%	100%	102%	106%
			1,427	1,163	1,241	1,209	1,647	1,014	115%	96%	87%	115%
			36	1,451	35	1,403	48	1,449	100%	103%	74%	100%
			42	1,235	42	1,226	68	1,070	101%	101%	62%	115%
	合計	1,515	1,175	1,329	1,219	1,773	1,031	114%	96%	85%	114%	
冷黒 鮪	札幌 東名 大古 阪	幌 京 屋 阪	15	3,333	12	3,462	9	3,608	132%	96%	165%	92%
			280	3,160	359	3,148	182	3,771	78%	100%	154%	84%
			38	3,352	27	3,660	33	3,672	141%	92%	115%	91%
			24	3,474	16	3,690	25	3,832	147%	94%	99%	91%
	合計	358	3,209	414	3,211	248	3,758	86%	100%	144%	85%	
冷南 鮪	札幌 東名 大古 阪	幌 京 屋 阪	1	2,120	0	2,921	0	3,248	258%	73%	643%	65%
			308	2,095	318	2,085	328	1,991	97%	100%	94%	105%
			7	2,199	8	2,354	10	2,120	87%	93%	63%	104%
			18	2,445	13	2,380	16	2,021	132%	103%	114%	121%
	合計	333	2,116	340	2,104	354	1,997	98%	101%	94%	106%	
冷さん ま	札幌 東名 大古 阪	幌 京 屋 阪	94	307	73	330	154	291	129%	93%	61%	105%
			20	576	42	385	25	454	48%	150%	80%	127%
			50	399	46	386	40	382	107%	103%	123%	104%
			25	392	39	389	36	423	66%	101%	71%	93%
	合計	190	371	200	366	256	340	95%	101%	74%	109%	
冷さ ば	札幌 東名 大古 阪	幌 京 屋 阪	54	505	65	458	61	514	83%	110%	89%	98%
			218	553	180	592	244	527	121%	93%	89%	105%
			50	589	45	618	67	565	111%	95%	75%	104%
			34	648	41	503	26	595	84%	129%	131%	109%
	合計	356	560	331	558	398	536	108%	100%	89%	104%	
冷さ け	札幌 東名 大古 阪	幌 京 屋 阪	275	748	382	616	397	789	72%	121%	69%	95%
			1,577	1,084	1,231	1,068	1,186	785	128%	101%	133%	138%
			176	1,351	191	1,364	207	1,144	92%	99%	85%	118%
			189	953	135	931	120	790	139%	102%	156%	121%
	合計	2,216	1,052	1,940	999	1,909	825	114%	105%	116%	128%	
冷ま す	札幌 東名 大古 阪	幌 京 屋 阪	39	1,474	45	1,265	52	1,085	87%	117%	75%	136%
			8	1,085	3	1,096	4	1,257	248%	99%	208%	86%
			28	1,118	22	1,070	33	1,161	130%	104%	85%	96%
			10	1,433	18	1,463	29	1,524	58%	98%	36%	94%
	合計	86	1,314	88	1,250	118	1,220	98%	105%	73%	108%	
冷た こ	札幌 東名 大古 阪	幌 京 屋 阪	81	795	49	731	123	679	166%	109%	66%	117%
			297	892	305	960	483	906	97%	93%	62%	98%
			34	1,263	28	1,265	54	1,101	124%	100%	63%	115%
			89	959	72	926	83	948	123%	104%	107%	101%
	合計	502	914	454	948	743	887	111%	96%	68%	103%	
冷い も かん	東名 大古 阪	京 屋 阪	30	1,636	40	1,496	37	1,426	76%	109%	83%	115%
			39	1,200	36	980	32	1,194	109%	122%	122%	101%
	合計	69	1,391	75	1,252	68	1,318	92%	111%	101%	106%	
冷す り 身	札幌 東名 大古 阪	幌 京 屋 阪	25	670	28	618	31	592	88%	108%	79%	113%
			25	569	20	655	18	533	121%	87%	139%	107%
			83	373	53	413	49	474	157%	90%	170%	79%
			合計	133	465	102	518	98	522	131%	90%	135%

表3 2月中消費地市場取扱状況

平成29年2月

単位:トン

	東 京				名 古 屋				大 阪			
	総取扱量	生鮮品	冷凍品	加工品	総取扱量	生鮮品	冷凍品	加工品	総取扱量	生鮮品	冷凍品	加工品
上 旬	11,236	5,058	2,615	3,563	2,595	1,078	455	1,063	2,953	1,430	573	950
中 旬	8,220	4,036	1,532	2,651	1,985	902	326	757	2,313	1,226	400	687
下 旬	7,649	3,592	1,634	2,424	1,094	422	288	387	2,197	1,132	382	683
計	27,105	12,686	5,781	8,638	5,674	2,402	1,069	2,207	7,463	3,788	1,356	2,320
前 月	26,763	12,663	5,262	8,838	6,427	2,770	1,054	2,601	7,701	3,997	1,385	2,320
前月比	101	100	110	98	88	87	101	85	97	95	98	100
前年同月	29,958	13,883	5,789	10,289	7,364	3,254	1,225	2,885	8,424	4,398	1,413	2,613
前年同月比	90	91	100	84	77	74	87	76	89	86	96	89

表4 産地魚種別魚体組成表(2月)

魚 種 名	2017年2月				2017年1月				前月との割合の差			
	大型	中型	小型	極小	大型	中型	小型	極小	大型	中型	小型	極小
マ イ ワ シ	2.7%	74.5%	22.8%	0.0%	0.0%	100.0%	0.0%	0.0%	2.7%	-25.5%	22.8%	0.0%
カタクチイワシ	0.0%	100.0%	0.0%	0.0%	0.0%	100.0%	0.0%	0.0%	0.0%	0.0%	0.0%	0.0%
ウルメイワシ	0.0%	0.0%	100.0%	0.0%	0.0%	100.0%	0.0%	0.0%	0.0%	-100.0%	100.0%	0.0%
マ ア ジ	0.3%	17.2%	36.6%	45.9%	8.0%	26.1%	33.9%	32.0%	-7.6%	-8.9%	2.7%	13.9%
丸 ア ジ	1.9%	49.1%	27.6%	21.4%	21.0%	30.0%	49.0%	0.0%	-19.1%	19.1%	-21.4%	21.4%
ム ロ ア ジ	0.0%	0.0%	0.0%	0.0%	0.0%	0.0%	0.0%	100.0%	0.0%	0.0%	0.0%	-100.0%
さ ば 類	0.8%	3.0%	1.5%	94.7%	6.6%	5.8%	4.8%	82.7%	-5.7%	-2.8%	-3.4%	11.9%
マ サ バ	0.8%	3.0%	1.4%	94.8%	3.7%	3.6%	3.4%	89.2%	-2.9%	-0.6%	-2.1%	5.6%
ゴ マ サ バ	0.0%	0.0%	4.0%	96.0%	2.1%	0.7%	2.1%	95.2%	-2.1%	-0.7%	1.9%	0.8%
ぶ り 類	0.5%	13.5%	46.2%	39.8%	22.0%	8.1%	21.9%	48.0%	-21.6%	5.4%	24.3%	-8.2%
ハ マ チ	0.0%	82.0%	18.0%	0.0%	0.0%	0.0%	0.0%	0.0%	0.0%	82.0%	18.0%	0.0%
ヒ ラ マ サ	0.0%	0.0%	0.0%	0.0%	0.0%	0.0%	0.0%	0.0%	0.0%	0.0%	0.0%	0.0%
さわら類	45.5%	12.2%	42.3%	0.0%	5.9%	5.9%	88.2%	0.0%	39.6%	6.3%	-45.9%	0.0%
マダイ(天然)	26.5%	50.7%	22.8%	0.0%	34.0%	43.9%	22.1%	0.0%	-7.5%	6.8%	0.7%	0.0%
マダイ(養殖)	14.0%	31.0%	55.0%	0.0%	16.0%	37.0%	47.0%	0.0%	-2.0%	-6.0%	8.0%	0.0%
チ ダ イ	40.0%	52.0%	8.0%	0.0%	25.0%	51.0%	24.0%	0.0%	15.0%	1.0%	-16.0%	0.0%
ク ロ マ グ ロ	62.5%	0.0%	37.4%	0.0%	0.0%	0.0%	0.0%	0.0%	62.5%	0.0%	37.4%	0.0%
メ ジ マ グ ロ	0.0%	0.0%	100.0%	0.0%	0.0%	0.0%	0.0%	0.0%	0.0%	0.0%	100.0%	0.0%
キ ハ ダ	55.9%	0.0%	44.1%	0.0%	76.3%	0.0%	23.7%	0.0%	-20.4%	0.0%	20.4%	0.0%
冷キハダ	58.0%	39.0%	3.0%	0.0%	0.0%	0.0%	0.0%	0.0%	58.0%	39.0%	3.0%	0.0%
メ バ チ	0.0%	0.0%	0.0%	0.0%	0.0%	0.0%	0.0%	0.0%	0.0%	0.0%	0.0%	0.0%
冷メバチ	31.0%	51.0%	15.0%	3.0%	0.0%	0.0%	0.0%	0.0%	31.0%	51.0%	15.0%	3.0%
ピンナガ	0.0%	0.0%	0.0%	0.0%	0.0%	0.0%	0.0%	0.0%	0.0%	0.0%	0.0%	0.0%
冷ピンナガ	0.0%	0.0%	0.0%	0.0%	0.0%	0.0%	0.0%	0.0%	0.0%	0.0%	0.0%	0.0%
カツオ	0.0%	0.0%	0.0%	0.0%	0.0%	0.0%	0.0%	0.0%	0.0%	0.0%	0.0%	0.0%
カツオ(釣)	0.0%	0.0%	0.0%	0.0%	0.0%	0.0%	0.0%	0.0%	0.0%	0.0%	0.0%	0.0%
カツオ(巻)	0.0%	0.0%	0.0%	0.0%	0.0%	0.0%	0.0%	0.0%	0.0%	0.0%	0.0%	0.0%
冷カツオ	84.0%	8.0%	8.0%	0.0%	0.0%	0.0%	0.0%	0.0%	84.0%	8.0%	8.0%	0.0%
冷カツオ(釣)	64.0%	15.2%	20.8%	0.0%	87.0%	10.0%	3.0%	0.0%	-23.0%	5.2%	17.8%	0.0%
冷カツオ(巻網)	22.0%	36.0%	42.0%	0.0%	14.0%	51.0%	35.0%	0.0%	8.0%	-15.0%	7.0%	0.0%
カレイ類	0.0%	0.0%	0.0%	0.0%	0.0%	0.0%	0.0%	0.0%	0.0%	0.0%	0.0%	0.0%
天ヒラメ	0.0%	0.0%	0.0%	0.0%	0.0%	0.0%	0.0%	0.0%	0.0%	0.0%	0.0%	0.0%
マカジキ	0.0%	0.0%	0.0%	0.0%	0.0%	0.0%	0.0%	0.0%	0.0%	0.0%	0.0%	0.0%
メカジキ	0.0%	0.0%	0.0%	0.0%	0.0%	0.0%	0.0%	0.0%	0.0%	0.0%	0.0%	0.0%
サンマ	0.0%	0.0%	0.0%	0.0%	0.0%	0.0%	0.0%	0.0%	0.0%	0.0%	0.0%	0.0%
マダラ	1.0%	65.0%	34.0%	0.0%	4.0%	70.0%	26.0%	0.0%	-3.0%	-5.0%	8.0%	0.0%
スケトウダラ	7.0%	93.0%	0.0%	0.0%	49.7%	48.3%	2.1%	0.0%	-42.7%	44.7%	-2.1%	0.0%
ホ ッ ケ	0.0%	100.0%	0.0%	0.0%	0.0%	100.0%	0.0%	0.0%	0.0%	0.0%	0.0%	0.0%
ニベ・グチ類	0.0%	0.0%	0.0%	0.0%	0.0%	0.0%	0.0%	0.0%	0.0%	0.0%	0.0%	0.0%
キンメダイ	2.3%	18.4%	21.7%	57.5%	2.0%	16.5%	22.1%	59.4%	0.3%	1.9%	-0.3%	-1.9%
イ サ キ	18.3%	56.5%	25.2%	0.0%	16.6%	46.1%	37.3%	0.0%	1.7%	10.4%	-12.1%	0.0%
タチウオ	18.0%	23.0%	59.0%	0.0%	20.0%	25.0%	55.0%	0.0%	-2.0%	-2.0%	4.0%	0.0%
トラフグ	18.0%	70.0%	12.0%	0.0%	52.0%	35.0%	13.0%	0.0%	-34.0%	35.0%	-1.0%	0.0%
スルメイカ	62.8%	22.1%	14.9%	0.1%	49.0%	14.7%	36.3%	0.0%	13.8%	7.5%	-21.4%	0.1%
冷スルメイカ	49.0%	49.0%	2.0%	0.0%	79.4%	19.8%	0.5%	0.2%	-30.4%	29.2%	1.5%	-0.2%
冷NZマツイカ	0.0%	0.0%	0.0%	0.0%	0.0%	0.0%	0.0%	0.0%	0.0%	0.0%	0.0%	0.0%
ヤリイカ	0.0%	0.0%	0.0%	0.0%	0.0%	0.0%	0.0%	0.0%	0.0%	0.0%	0.0%	0.0%
ケンサキイカ	34.0%	48.0%	18.0%	0.0%	20.0%	60.0%	20.0%	0.0%	14.0%	-12.0%	-2.0%	0.0%
冷アカイカ(太平洋)	73.0%	2.0%	25.0%	0.0%	0.0%	0.0%	0.0%	0.0%	73.0%	2.0%	25.0%	0.0%
タ コ 類	100.0%	0.0%	0.0%	0.0%	0.0%	0.0%	0.0%	0.0%	100.0%	0.0%	0.0%	0.0%
マダコ	0.0%	0.0%	0.0%	0.0%	0.0%	0.0%	0.0%	0.0%	0.0%	0.0%	0.0%	0.0%
水ダコ	100.0%	0.0%	0.0%	0.0%	100.0%	0.0%	0.0%	0.0%	0.0%	0.0%	0.0%	0.0%
アワビ	20.0%	30.0%	50.0%	0.0%	0.0%	0.0%	0.0%	0.0%	20.0%	30.0%	50.0%	0.0%
サザエ	39.0%	45.0%	16.0%	0.0%	40.0%	50.0%	10.0%	0.0%	-1.0%	-5.0%	6.0%	0.0%

表5 産地魚種別水揚累計・平均価格(2月)

数量:トン、価格:円/kg

	2017年2月		2017年2月末累計		2016年2月		2016年2月末累計		累計前年対比	
	数	価格	数	価格	数	価格	数	価格	数	価格
生ま あ じ	4,759	260	10,639	237	8,709	154	13,279	172	80%	138%
生さ ば 類	67,150	77	110,034	81	75,359	62	128,560	65	86%	125%
生ま い わ し	20,396	59	35,582	62	19,868	68	37,909	66	94%	94%
生か た く ち い わ し	759	70	1,048	69	776	70	1,192	75	88%	92%
生う る め い わ し	3,160	77	5,892	75	3,135	65	6,153	64	96%	117%
生す る め い か	332	619	890	678	894	376	2,225	354	40%	192%
生や り い か	261	740	644	682	260	574	546	521	118%	131%
生か つ お	961	440	1,106	477	807	491	978	493	113%	97%
生か つ お (釣)	908	420	990	432	766	489	907	488	109%	89%
生か つ お (旋)			0	400	0	532	0	693		58%
生か つ お (他)	53	777	116	857	41	524	71	562	163%	152%
生そ ー だ か つ お	221	129	512	120	111	105	614	103	83%	117%
生ぶ り	4,249	334	8,165	351	1,336	519	5,187	438	157%	80%
生は ま ち	12	841	42	833	24	782	42	782	100%	107%
生さ わ ち	97	942	375	576	493	470	664	510	56%	113%
生き は だ	263	1,473	543	1,345	211	1,615	367	1,481	148%	91%
生め ば ち	255	1,592	498	1,668	209	1,882	537	1,836	93%	91%
生く ろ ま ぐ ろ	12	8,928	72	3,920	36	4,079	70	3,657	103%	107%
生め じ ま ぐ ろ	29	1,001	145	1,036	4	1,625	7	1,439	2071%	72%
生び ん な が	1,994	446	3,652	475	1,780	515	3,994	469	91%	101%
生め か じ き	147	681	239	741	104	902	215	855	111%	87%
生ま か じ き	304	1,114	607	1,072	453	997	911	936	67%	115%
生た ち う お	85	1,000	194	820	199	604	315	618	62%	133%
生ま る あ じ	454	138	1,028	123	491	181	748	190	137%	65%
生む ろ あ じ	754	108	1,402	108	1,162	158	1,523	169	92%	64%
生い か な ご	1	136	1	136	3	128	3	128	33%	106%
生お き あ み	31	61	31	61						
生さ ん ま	1	282	5	367	1	399	6	391	83%	94%
生あ き さ け	11	623	218	729	7	268	198	552	110%	132%
生養 殖 ギ ン ザ ケ					0	810	0	797		
生ま だ ら	3,351	303	7,396	324	4,464	293	8,400	360	88%	90%
生す け と う だ ら	5,301	89	12,822	97	8,914	85	15,683	95	82%	102%
生ほ っ け	149	207	400	176	609	235	812	234	49%	75%
生こ ま い	181	83	629	88	43	177	186	188	338%	47%
生に し ん ち	172	397	243	366	242	468	438	402	55%	91%
生ぐ	21	186	60	141	13	275	22	252	273%	56%
生天 ま だ い	195	963	364	1,001	168	1,014	368	997	99%	100%
生養 ま だ い	31	863	65	866	47	773	95	770	68%	112%
生い さ き	32	703	68	672	44	769	73	798	93%	84%
生き ん め だ い	91	1,904	166	1,881	131	1,563	294	1,540	56%	122%
生天 ひ ら め	114	1,228	207	1,239	143	1,126	247	1,159	84%	107%
生養 ひ ら め	3	2,026	6	2,135	1	2,158	3	2,142	200%	100%
生か れ い 類	816	396	2,161	322	883	410	1,525	426	142%	76%
生と ら ふ ぐ	12	7,972	14	7,325	15	6,926	30	8,027	47%	91%
生ず わ い が に	128	3,470	249	3,691	141	3,385	339	3,292	73%	112%
生べ に ず わ い が に	1,070	434	2,029	435	1,393	320	2,458	330	83%	132%
生が ざ み	1	1,302	3	1,109	2	1,289	7	1,024	43%	108%
生た こ 類	164	611	600	535	271	501	793	500	76%	107%
生く る ま え び	1	4,953	2	4,940	1	6,028	3	5,009	67%	99%
生あ わ び	4	5,237	10	5,154	6	4,974	12	5,042	83%	102%
生さ ざ え	31	605	65	597	39	646	73	645	89%	93%
冷す る め い か	231	835	1,334	769	1,148	465	3,396	439	39%	175%
冷ま つ い か (NZ)			797	398			484	279	165%	143%
冷さ ん ま			1,100	49			658	38	167%	129%
冷す け と う だ ら							81	87		
冷か つ お	11,706	251	21,128	239	16,209	190	26,083	184	81%	128%
冷か つ お (釣)	2,189	361	3,879	336	2,544	259	3,558	260	109%	130%
冷か つ お (旋)	9,505	226	17,234	217	13,643	177	22,495	172	77%	126%
冷か つ お (他)	12	278	15	271	22	230	30	210	50%	129%
冷き は だ	515	819	620	816	432	716	614	732	101%	111%
冷海 巻 き は だ	2,542	313	4,391	318	4,596	349	5,877	341	75%	93%
冷海 巻 き め じ	1,283	179	2,941	186	1,924	191	3,057	188	96%	99%
冷め ば ち	2,263	1,033	3,640	1,045	2,527	1,041	4,308	1,030	84%	101%
冷海 巻 め ば ち										
冷海 巻 だ る ま	394	148	587	146	349	142	712	145	82%	101%
冷南 ま ぐ ろ	316	1,689	679	1,791	223	1,638	489	1,747	139%	103%
冷び ん な が	442	386	790	364	785	381	1,075	386	73%	94%
冷あ か い か (太)	39	486	40	488			3	391	1333%	125%

◇編集後記◇

水産物市場月報は 491 号から従来の印刷物から WEB 配信に切り替わりました。今後ともよろしく願いいたします。

本月報に指定品目すべてを掲載しようとしたのですが、紙面の都合で主要品目に限定せざるを得ませんでした。本月報の編集についてご意見、ご希望がありましたら是非ご連絡ください。

予算等、許される範囲においてご意見、ご希望に沿うように努力したいと思います。

水産物市場月報

発行所：一般社団法人 漁業情報サービスセンター
〒104-0055 東京都中央区豊海町 4-5 豊海振興ビル
TEL 03 (5547) 6887 FAX 03 (5547) 6881
<http://www.jafic.or.jp>