

NO 526

水産物市場月報

平成29年1月

一般社団法人 漁業情報サービスセンター

目 次

I 概 況	3
II 表	8
1. 1 月中產地市場魚種別取扱数量並平均価格	8
2. 1 月中消費地市場魚種別取扱数量並平均価格	28
3. 1 月中消費地市場取扱状況	32
4. 産地魚種別魚体組成表 (1 月)	33
5. 産地魚種別水揚累計・平均価格 (1 月)	34

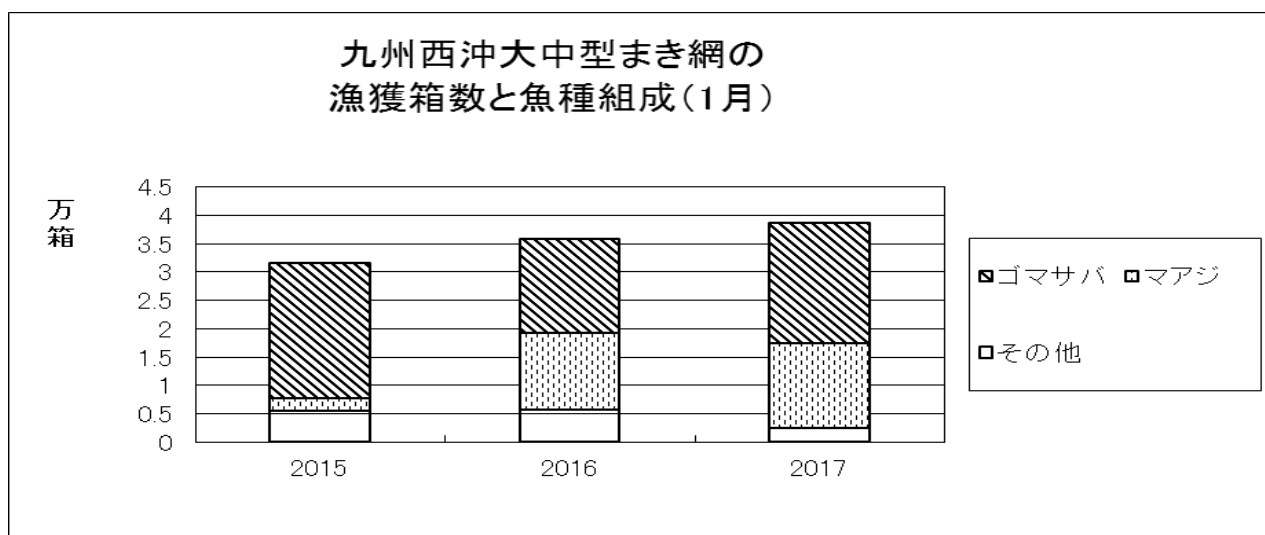
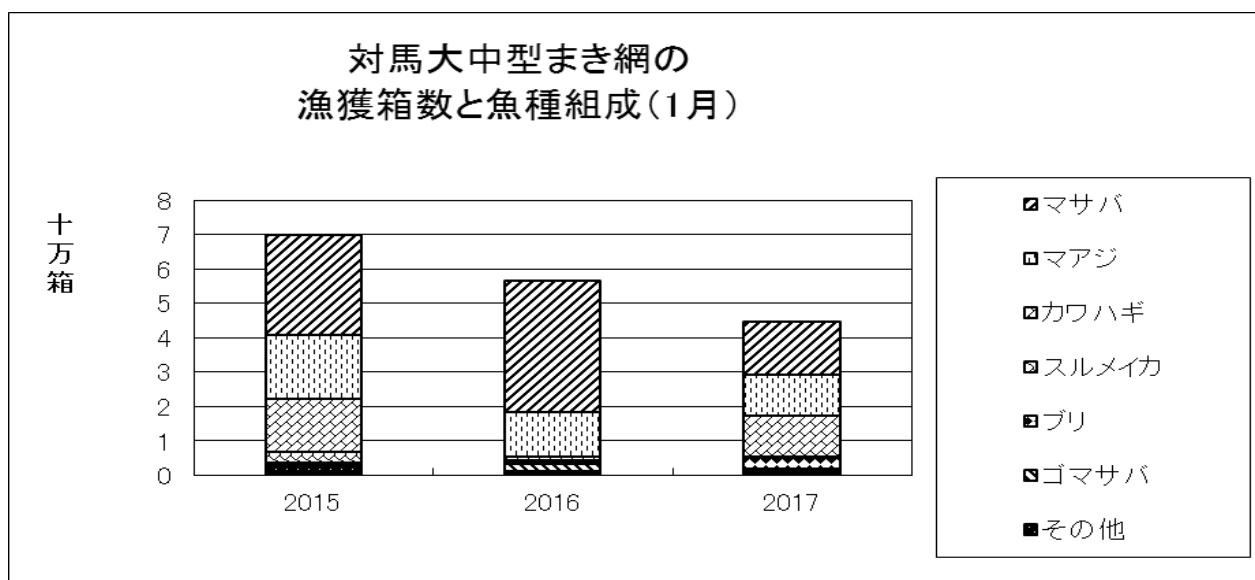
I 概 況

1. 海況の特徴

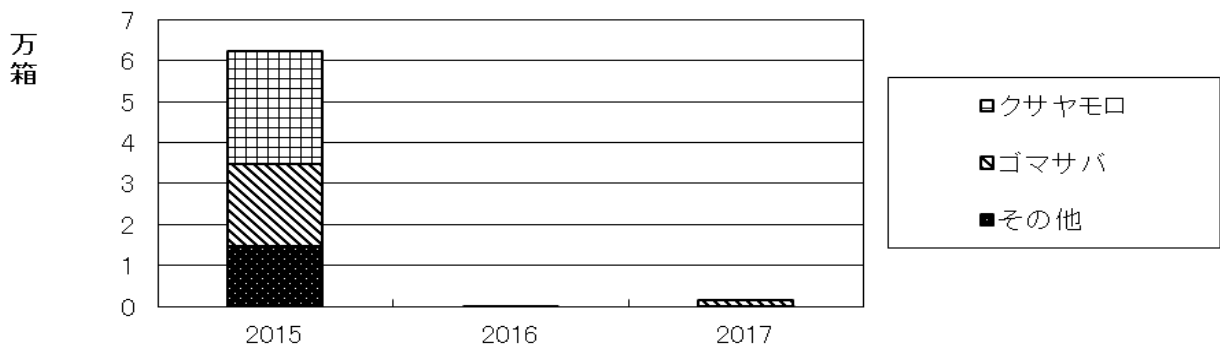
日本近海の海況の特徴は、①日本近海の海面水温は、オホーツク海南部から千島の東にかけては、海面水温が平年より低く、かなり低い海域もみられた。これらの海域では、上旬、中旬に平年より風が弱かったため、海面水温が平年よりかなり低い海域は縮小しましたが、12月に引き続き海面水温が平年より低くなっていた。日高沖から三陸沖にかけて、関東の東から伊豆諸島近海にかけては、下層の暖水の影響で、海面水温が平年よりかなり高く、平年より2℃以上高い海域もみられた。日本海、四国沖では、海面水温が平年より高く、かなり高い海域もみられた。東シナ海、沖縄の東、沖縄の南では、海面水温が平年よりかなり高くなっていた。これらの海域では、12月下旬に海面水温が平年よりかなり高く、加えて1月上旬は冬型の気圧配置が弱かったことにより、海面水温が平年よりかなり高い海域が拡大した。中旬以降は寒気や強風の影響を受け、海面水温が平年よりかなり高い海域は縮小したが、月を通して海面水温が平年より高く、東シナ海南部ではかなり高い状態が継続した、②黒潮は、1月を通して沖縄の北西180km付近を流れていた。都井岬では、1月を通して接岸して流れていた。足摺岬では、1月上旬と中旬は接岸して流れ、下旬の前半は離岸し、下旬の後半は接岸して流れていた。室戸岬では、1月上旬と中旬は接岸して流れ、下旬は離岸して流れていた。潮岬では、1月を通して接岸して流れていた。東海沖の黒潮の最南位置は、1月上旬は32° 30′ N、138° 30′ E付近、中旬は32° 30′ N、139° E付近、下旬は32° 30′ N、138° 30′ E付近となっていた。伊豆諸島付近では、1月上旬と中旬は三宅島付近を流れ、下旬は八丈島の南を流れていた、③三陸～常磐近海の黒潮系暖水の北限位置は、上旬は平年より北の38° N、144° 30′ E付近、中旬は平年より北の38° 30′ N、145° 30′ E付近、下旬は平年より北の37° 30′ N、141° 30′ E付近にあった、④親潮の南限位置は、月を通してみられなかった。親潮の面積は、上中旬は平年並で、下旬は平年より小さかった、⑤三陸東方では、1月を通して、三陸沖の40° 30′ N、144° 30′ E付近に暖水渦がみられた、⑥津軽暖流の東端の位置は、上。中旬は平年並の143° 30′ E付近、下旬は平年より東の143° E付近にあった、⑦対馬暖流は、山陰沖西部を北東に流れていた。隠岐の北西の37° N付近からは北に流れ、39° N、132° 30′ E付近からは東に流れていた。能登沖の136° E付近からは北に流れ、40° N付近からは東北東に流れて、津軽海峡に達していた。山陰沖東部では南東向きの流れが、若狭湾沖では北向きの流れが、朝鮮半島東方では時計回りの流れがみられた、ことなどであった。

2. 漁況の特徴

日本近海の漁況の特徴は、①北部太平洋海域のまき網漁は、総水揚量が**39,582トン**で前月(70,711トン)をかなり下回った。水揚構成は、サバ類**28,714トン**(総水揚量の**73%**、前月**63,439トン**)、マイワシ**10,085トン**(同**25%**、前月**5,645トン**)等、の漁獲があった、②山陰の旋網(境港・浜田の合計)による主要魚種の水揚量は**9,003トン**で前月(7,328トン)をかなり上回った。水揚構成は、サバ類**4,532トン**(総水揚量の**50%**、前月**1,301トン**)、ブリ類**1,987トン**(同**22%**、前月**4,042トン**)、マイワシ**1,117トン**(同**12%**、前月**980トン**)、マアジ**1,048トン**(同**12%**、前月**521トン**)、カマス**125トン**(同**1%**)等、であった、③東シナ海の大中型旋網による水揚数量と魚種構成は、下図の通りであった。なお、**総計485,050箱**の水揚げで前月(407,401箱)を上回った。各漁場の魚種構成は、**対馬東沖**(合計**444,900箱**、前月**154,051箱**)では、**マサバ(35%)**主体に**カワハギ(27%)**、**マアジ(26%)**、**ブリ(7%)**、等、**西沖**(合計**38,750箱**、前月**253,350箱**)では、**ゴマサバ(55%)**主体に、**マアジ(39%)**等、**東シナ海漁場**(合計**1,400箱**では、**ゴマサバ(90%)**等であった、ことなどがあげられる。



東シナ海中南部大中型まき網の 漁獲箱数と魚種組成(1月)



3. 産地市場 (表 1, 4, 5 参照)

(イ) マアジ

主漁場は、九州西方海域と山陰沿岸主体に形成された。

九州西方海域では、対馬東沖主体だが五島西沖周辺にも形成された。

漁況は、年明け後であったが可もなく不可もないといった状況が続いたが、前月、前年同月をやや上回った。

一方山陰沿岸でも九州同様やや低調な漁に終わっており、水揚げも前月、前年同期をやや上回ったものの、やや低調な推移であった。

魚体は、九州では中小・小・ゼンゴ・豆まで幅広い組成であった。山陰沿岸では依然豆主体に小混じりであった。

産地価格は、水揚げのかなり増加も、横ばい推移となった。

センター調査地水揚げ量(以下「センター水揚げ量」という)は、**5,879トン**で前月比**122%**、前年比**129%**であった。

産地価格は、**219円**で前月比**101%**、前年比**106%**で推移した。

(ロ) サバ類

主漁場は、三陸南部沿岸、日立沖、犬吠埼沿岸、伊豆諸島周辺(マサバ・ゴマサバ主体)、新潟近海、山陰沿岸、九州西方海域、鹿児島近海(ゴマ)に形成された。

北部太平洋海域では、三陸南部沖合、日立沖合、犬吠埼沿岸に形成された、漁況はさすがにやや落ちてきたが、それでも良い日は1日1万トン近い漁獲の日も依然みられた。

駿河湾から伊豆周辺での漁は、棒受けが操業しており、漁況は、ゴマサバのピン・小小主体、

オアカムロ、クサヤモロ混じりで1隻当たり24トンとやや持ち直した。

九州西方海域では対馬東沖主体に五島西沖に漁場が形成された。漁況はやや落ち気味となっており、1晩で1万箱の日もみられるが、全体的には落ちてきた。

一方、日本海側の山陰沿岸域では今月に入って、急激に漁も上向いてきており、前月を大幅に上回る水揚げをみた。

魚体は、北部太平洋海域では仙台湾ものは、200gが主体、日立沖ものは、250-300g主体、犬吠埼ものは200-400gが9割。伊豆周辺の棒受けはゴマサバピンと小小主体、九州はギリ・ローソクサバ主体だが、漁場によっては400g以上が半分近く占めているものもあった。山陰では、ローソク主体でサイズは小さかった。

産地価格は、水揚げのかなりの減少も、各地魚体も小さく横ばい推移であった。

センター水揚げ量は、**42,881トン**で前月比**55%**、前月比**81%**であった。

産地価格は、**86円**で前月比**100%**、前年比**123%**で推移した。

(ハ) マイワシ

今月の主漁場は、三陸南部沿岸（定置網）、仙台湾、犬吠埼沿岸、三重県沿岸、山陰沿岸、九州南部沿岸域に形成された。

三陸沿岸では、依然定置網が主体であるが、仙台湾では巻き網による漁獲もみられた。

山陰沿岸では、上旬主体にややまとまった漁獲がみられた。

九州では長崎県沿岸、鹿児島沿岸とも、漁は落ちており、水揚げも前月同様少なかった。東部沿岸でも昨年ほどの勢いはみられなかった。

魚体は、三陸沿岸の定置物は依然小羽イワシが主体。仙台湾の中羽が9割、残りが大羽、犬吠埼沿岸はニタリ・大羽が主体であった。山陰沿岸では、中羽主体であった。

産地価格は水揚げ増加もやや強含んだ。

センター水揚げ量は、**15,183トン**で前月比**140%**、前年比**84%**であった。

産地価格は、**66円**で前月比**113%**、前年比**103%**で推移した。

(ニ) スルメイカ

日本海のスルメイカ釣り漁は、富山湾、能登半島沖合から九州北部まで南北に長く形成された。主な漁場は能登半島以西の沿岸域に形成された。

中型船は、鬱陵島周辺での操業だが、漁況は振るわずスルメイカ操業を切り上げる船も出てきた。

漁は終盤という事もあって生、冷とも振るわず年明け後も水揚げの伸びはみられなかった。

太平洋側でも釣りは終わり、トロール主体の漁獲だが、日本海同様低調のまま推移した。

魚体は、日本海（酒田）は20尾入りが主体だが、25尾や30尾も混じってきた。

産地価格は、堅調な動きを示しているが、生は三陸の主要港での下げもあり前年を下回った。冷凍は休漁を前に水揚げも最終盤に入ったこともあり反騰した。

センター水揚量は、**生440トン**で前月比**24%**、前年比**33%**、**冷1,221トン**で前月比**29%**、前年比**54%**であった。

産地価格は、**生683円**で前月比**87%**、前年比**201%**、**冷728円**で前月比**81%**、前年比**173%**で推移した。

4. 消費地市場（表2，3参照）

（イ）生鮮品

マアジは、産地水揚の増加もあったが、入荷は伸びずやや減少した。したがって価格は、**569円**で前月比**107%**、前年比**90%**でやや強含んだ。

サバ類は産地での水揚げの減少もあり、入荷はやや減少した。したがって価格は、**491円**で前月比**110%**、前年比**111%**と強含んだ。

マイワシも、産地での水揚げの増加を反映して、今月も消費地への入荷は前月をやや上回った。したがって価格は、**321円**で前月比**98%**、前年比**88%**とやや弱含んだ。

スルメイカは、引続き産地水揚の極端な低調さもあって、消費地での入荷は少なく、前年半分もなかった。したがって価格は**1,009円**で前月比**104%**、前年比**150%**と続騰した。

養殖ハマチの入荷は、入荷の最盛期も過ぎ、減少した。したがって価格は、**1,010円**で前月比**98%**、前年比**107%**で弱含んだ。

（ロ）冷凍品

今月のマグロ類の入荷は入荷の最盛期も過ぎ、各魚種ともかなり減少した。また前年に比べると主力のメバチのみが減少している。

価格は、年明け後にも拘らず、前年の高値を踏襲した形で、クロマグロのみが下げたが他は横ばい推移となった。

価格は、キハダ**1,065円**で前月比**101%**、前年比**97%**、メバチ**1,219円**で前月比**99%**、前年比**110%**、ミナミマグロ**2,104円**で前月比**102%**、前年比**102%**、クロマグロ**3,211円**で前月比**92%**、前年比**82%**で推移した。

表1 産地市場魚種別取扱数量並平均価格

(数量:t 価格:円/kg)

魚種	市場名	2017年1月		2016年12月		2016年1月		前月対比		前年同月対比		
		数量	平均価格	数量	平均価格	数量	平均価格	数量	平均価格	数量	平均価格	
ま	久宮	-	-	0	46	-	-	-	-	-	-	
	慈古石	-	-	0	574	-	-	-	-	-	-	
	釜大船	0	31	1	122	0	217	46%	25%	1,033%	14%	
	気仙沼	1	52	1	207	29	37	72%	25%	3%	141%	
	女川	-	-	0	239	0	157	-	-	-	-	
	石巻	0	238	8	291	4	145	5%	82%	10%	164%	
	塩竈	4	328	10	361	1	587	41%	91%	331%	56%	
	小名浜	0	289	0	298	0	413	100%	97%	233%	70%	
	銚子	-	-	0	54	-	-	-	-	-	-	
	房州勝浦	30	166	46	209	21	240	64%	79%	139%	69%	
	三崎	0	724	0	521	0	904	63%	139%	333%	80%	
	沼津	4	450	3	538	5	474	114%	84%	75%	95%	
	小川	1	1,116	20	266	1	803	3%	420%	70%	139%	
	奈屋浦	11	800	23	441	4	692	49%	181%	298%	116%	
	紀伊勝浦	71	95	111	285	37	187	65%	33%	192%	51%	
	串本	0	153	0	386	0	528	11%	40%	33%	29%	
	八幡浜	3	470	7	270	4	325	45%	174%	69%	144%	
	愛媛南水	26	601	32	449	35	631	82%	134%	75%	95%	
	土佐清水	-	-	-	-	3	1,080	-	-	-	-	
	あ	酒田	0	468	0	455	1	288	2,350%	103%	77%	163%
		由良	0	553	0	505	0	618	111%	110%	42%	89%
		念珠	0	301	2	406	0	238	4%	74%	19%	126%
		新潟	0	284	0	195	0	213	24%	146%	200%	133%
		魚沼	33	343	33	467	100	69	100%	73%	33%	498%
		金沢	4	728	32	425	21	458	12%	171%	18%	159%
		浜坂	1	231	1	219	0	329	118%	105%	197%	70%
		香境	0	472	0	373	0	376	4,300%	127%	4,300%	126%
境港		12	64	6	108	17	60	214%	59%	71%	107%	
下田		569	80	320	100	564	92	178%	80%	101%	87%	
福岡		479	181	201	253	203	135	238%	72%	237%	134%	
唐津		26	346	40	379	23	435	66%	91%	112%	80%	
松浦		468	215	72	418	152	275	654%	51%	307%	78%	
長崎		777	217	449	318	679	168	173%	68%	114%	130%	
い	佐世	1,771	282	1,413	224	1,471	236	125%	126%	120%	119%	
	北油	1,009	206	1,175	190	836	214	86%	108%	121%	96%	
	鹿	199	265	715	117	190	349	28%	226%	104%	76%	
	鹿	10	617	51	326	61	171	20%	189%	17%	361%	
	鹿	332	96	14	149	0	1,247	2,371%	65%	70,674%	8%	
	鹿	8	556	2	482	0	803	313%	115%	1,727%	69%	
	鹿	1	687	10	152	57	73	12%	453%	2%	942%	
	鹿	28	526	31	459	47	452	89%	115%	59%	116%	
計	5,879	219	4,830	216	4,570	206	122%	101%	129%	106%		

(数量:t 価格:円/kg)

魚種	市場名	2017年1月		2016年12月		2016年1月		前月対比		前年同月対比	
		数量	平均価格	数量	平均価格	数量	平均価格	数量	平均価格	数量	平均価格
さば	戸	-	-	3,323	182	-	-	-	-	-	-
	八久	0	12	13	28	0	30	0%	43%	27%	40%
	宮	17	60	7	66	27	50	234%	91%	63%	120%
	釜	21	52	151	73	118	71	14%	71%	18%	73%
	大船	59	52	1,318	77	1,024	55	5%	68%	6%	95%
	気仙	1,858	93	3,748	79	2,276	55	50%	118%	82%	169%
	女沼	25	161	67	49	237	164	38%	329%	11%	98%
	石巻	5,316	85	10,790	75	4,032	65	49%	113%	132%	130%
	塩竈	876	87	659	71	964	48	133%	123%	91%	181%
	小名	609	72	1,099	70	872	52	55%	103%	70%	138%
	大津(茨城)	347	62	305	60	-	-	114%	103%	-	-
	波崎	4,561	68	6,981	60	3,056	55	65%	113%	149%	124%
	銚子	16,630	71	36,920	66	22,936	48	45%	108%	73%	148%
	大原	-	-	1	92	-	-	-	-	-	-
	房州勝浦	3	411	1	137	9	422	516%	300%	28%	97%
	三崎	15	118	2	166	10	152	796%	71%	153%	78%
	沼津	116	111	186	78	142	89	62%	142%	82%	125%
	小川	365	114	2	271	193	155	14,716%	42%	189%	73%
	小奈屋浦	157	92	910	103	1,778	128	17%	89%	9%	72%
	紀伊勝浦	0	409	0	360	0	249	100%	114%	11%	164%
	串本	1	219	1	454	2	117	254%	48%	75%	187%
	八幡	20	822	23	795	14	743	90%	103%	144%	111%
	愛南	-	-	-	-	7	133	-	-	-	-
	土佐清水	18	497	25	448	21	413	70%	111%	84%	120%
	酒田	0	600	-	-	-	-	-	-	-	-
	由良	-	-	0	1,520	-	-	-	-	-	-
	念珠	-	-	0	1,333	-	-	-	-	-	-
	新潟	285	73	1,813	314	8	243	16%	23%	3,456%	30%
	魚津	2	810	44	312	4	278	4%	260%	44%	291%
	金沢	0	131	1	435	9	249	4%	30%	0%	53%
	香住	0	624	0	551	0	458	50%	113%	9%	136%
	境港	4,119	88	979	106	2,644	84	421%	83%	156%	105%
	浜田	413	148	322	74	1,157	64	128%	200%	36%	231%
下関	28	290	40	309	35	375	71%	94%	81%	77%	
福岡	847	119	412	133	1,022	87	206%	89%	83%	137%	
唐津	783	142	1,587	128	1,644	99	49%	111%	48%	143%	
松浦	1,818	144	3,333	113	4,174	127	55%	127%	44%	113%	
長崎	1,415	102	2,374	112	1,723	81	60%	91%	82%	126%	
佐世	1,208	112	603	195	980	160	200%	57%	123%	70%	
鶴見	7	147	2	746	402	67	355%	20%	2%	219%	
北浦	176	76	69	63	467	70	254%	121%	38%	109%	
油津	0	257	0	282	0	160	117%	91%	88%	161%	
枕崎	741	108	401	100	1,182	76	185%	109%	63%	143%	
山川	0	108	-	-	-	-	-	-	-	-	
鹿児島	26	345	42	337	30	342	62%	102%	87%	101%	
類	計	42,881	86	78,553	86	53,201	70	55%	100%	81%	123%

(数量:t 価格:円/kg)

魚種	市場名	2017年1月		2016年12月		2016年1月		前月対比		前年同月対比	
		数量	平均価格	数量	平均価格	数量	平均価格	数量	平均価格	数量	平均価格
ま	戸	-	-	1,085	86	-	-	-	-	-	-
	八久	-	-	1	235	113	35	-	-	-	-
	宮	0	488	1	177	22	46	2%	276%	0%	1,061%
	釜	87	59	108	65	268	59	81%	91%	32%	100%
	大	393	88	1,209	59	784	52	32%	149%	50%	169%
	女	257	79	756	45	244	45	34%	176%	105%	176%
	石	1,129	58	2,161	46	2,825	54	52%	126%	40%	107%
	塩	2,876	61	1,704	46	1,242	56	169%	134%	232%	109%
	大	0	129	-	-	-	-	-	-	-	-
	波	40	60	114	54	7	112	35%	111%	571%	54%
い	波	1,596	58	-	-	1,591	59	-	-	100%	98%
	大	5,190	63	2,225	59	6,816	70	233%	107%	76%	90%
	三	1	205	-	-	-	-	-	-	-	-
	沼	0	88	-	-	-	-	-	-	-	-
	小	-	-	6	148	227	95	-	-	-	-
	奈	0	542	0	162	279	67	25%	335%	0%	809%
	八	2,296	78	54	201	1,505	70	4,264%	39%	153%	111%
	土	1	283	1	60	0	125	-	-	-	-
	由	-	-	0	223	0	159	172%	127%	1,317%	178%
	新	-	-	-	142	0	102	-	-	-	-
わ	境	-	-	-	-	0	286	-	-	-	-
	浜	-	-	-	-	0	198	-	-	-	-
	下	1,115	64	980	308	0	454	-	-	-	-
	唐	2	136	0	66	73	178	114%	97%	1,527%	36%
	松	49	238	34	427	0	334	446%	32%	9,150%	41%
	長	2	168	-	265	39	299	144%	90%	126%	80%
	佐	0	53	-	-	24	80	-	-	7%	210%
	佐	18	329	17	330	70	159	103%	100%	25%	207%
	北	1	193	6	70	5	76	12%	276%	16%	254%
	鹿	0	830	0	484	90	61	85%	172%	0%	1,365%
し	計	15,183	66	10,855	58	18,041	64	140%	113%	84%	103%

(数量:t 価格:円/kg)

魚種	市場名	2017年1月		2016年12月		2016年1月		前月対比		前年同月対比	
		数量	平均価格	数量	平均価格	数量	平均価格	数量	平均価格	数量	平均価格
ぶ	松前	-	-	0	280	-	-	-	-	-	-
	八戸	-	-	44	319	-	-	-	-	-	-
	久慈	0	206	1	167	0	189	1%	123%	50%	109%
	宮古	4	326	22	220	5	315	16%	148%	72%	103%
	釜石	1	277	8	247	0	334	15%	112%	297%	83%
	大船	9	397	81	229	4	220	11%	173%	217%	180%
	気仙	1	232	745	279	37	217	0%	83%	3%	107%
	女川	6	339	11	212	7	465	52%	160%	79%	73%
	石巻	9	293	440	315	17	254	2%	93%	53%	115%
	銚子	702	319	389	294	1,721	190	180%	109%	41%	168%
	海原	0	378	-	-	0	470	-	-	0%	80%
	大房	-	-	12	524	-	-	-	-	-	-
	州勝	0	361	0	120	-	-	400%	301%	-	-
	三浦	2	827	3	583	3	763	64%	142%	69%	108%
	沼津	0	522	0	444	0	535	55%	118%	208%	98%
	小川	1	827	5	340	3	1,573	26%	243%	37%	53%
	奈屋	1	1,125	1	901	1	1,079	80%	125%	130%	104%
	紀伊	0	298	0	206	0	749	30%	145%	100%	40%
	串本	3	644	4	326	1	508	72%	197%	225%	127%
	八幡	17	854	25	827	15	881	68%	103%	114%	97%
	愛南	-	-	-	-	9	590	-	-	-	-
	土佐	15	348	12	538	21	323	132%	65%	73%	108%
	酒田	1	333	25	304	0	502	6%	110%	676%	66%
	由良	0	489	9	178	0	455	2%	275%	467%	107%
	念珠	3	382	3	458	0	611	77%	83%	5,240%	63%
	新潟	210	321	117	404	8	802	179%	79%	2,576%	40%
	魚津	3	1,137	60	266	6	784	4%	427%	45%	145%
	金沢	28	399	416	679	0	644	7%	59%	141,400%	62%
	浜坂	0	944	0	823	2	548	20%	115%	2%	172%
	香住	0	741	1	630	4	330	52%	118%	11%	225%
	境港	1,658	310	3,825	237	1,082	521	43%	131%	153%	60%
	浜田	329	393	217	381	360	560	152%	103%	91%	70%
福岡	174	481	572	375	228	807	31%	128%	77%	60%	
唐津	68	406	304	204	12	762	23%	199%	559%	53%	
松浦	128	616	358	179	10	445	36%	344%	1,247%	138%	
長崎	329	331	465	260	110	688	71%	127%	299%	48%	
佐世	101	755	8	241	63	789	1,211%	313%	160%	96%	
鶴見	7	652	23	553	16	617	30%	118%	43%	106%	
北浦	0	765	4	183	0	852	2%	418%	133%	90%	
油津	0	199	0	466	-	-	67%	43%	-	-	
枕崎	1	388	1	370	1	435	112%	105%	101%	89%	
山川	0	1,058	0	887	1	425	104%	119%	37%	249%	
鹿島	96	796	139	755	102	848	69%	106%	93%	94%	
計		3,909	369	8,353	296	3,851	410	47%	125%	102%	90%
類	八幡	-	-	1	786	1	809	-	-	-	-
	唐津	-	-	0	1,148	-	-	-	-	-	-
	松浦	0	427	-	-	0	236	-	-	350%	181%
	長崎	29	832	8	856	16	783	386%	97%	181%	106%
計		30	829	8	854	18	783	351%	97%	167%	106%

(数量:t 価格:円/kg)

魚	市場名	2017年1月		2016年12月		2016年1月		前月対比		前年同月対比	
		数量	平均価格	数量	平均価格	数量	平均価格	数量	平均価格	数量	平均価格
す	紋羅浦	-	-	1	363	-	-	-	-	-	-
	別白河	-	-	0	162	0	62	-	-	-	-
	蘭館	-	-	1	951	-	-	-	-	-	-
	室函	-	-	-	-	2	300	-	-	-	-
	小余古	-	-	2	889	-	-	-	-	-	-
	美岩	-	-	2	564	-	-	-	-	-	-
	松山	-	-	4	554	-	-	-	-	-	-
	泊森	-	-	3	484	-	-	-	-	-	-
	白糠(青森)	-	-	2	546	-	-	-	-	-	-
	大八	-	-	3	662	-	-	-	-	-	-
	三久	-	-	3	625	-	-	-	-	-	-
	宮釜	98	759	5	601	-	-	-	-	-	-
	大船	0	1,007	11	678	4	515	-	-	-	-
	気女	144	662	35	765	25	548	-	-	-	-
	石巻	0	367	53	684	-	-	-	-	-	-
	小鮒	3	1,107	3	630	-	-	-	-	-	-
	新津	0	1,190	372	938	179	436	26%	81%	55%	174%
	小名	0	662	57	939	6	332	0%	107%	4%	303%
	房州	0	367	493	806	189	323	29%	82%	76%	205%
	三下	3	1,107	1	834	30	336	24%	44%	1%	109%
奈伊	0	1,190	6	964	32	335	55%	115%	10%	330%	
紀串	10	656	0	1,155	2	607	72%	103%	21%	196%	
八幡	39	570	47	754	10	288	21%	87%	94%	228%	
土佐	0	-	347	751	88	275	11%	76%	45%	208%	
由念	2	496	0	144	-	-	-	-	-	-	
新魚	0	-	3	492	15	225	49%	101%	11%	220%	
小津	0	-	0	1,021	0	674	-	-	-	-	
金浜	0	1,764	0	613	0	819	101%	288%	0%	215%	
香境	0	800	0	945	0	419	0%	85%	0%	191%	
柴境	0	426	0	413	5	308	205%	103%	9%	138%	
境下	0	562	0	711	0	396	100%	79%	6%	142%	
福唐	4	757	1	703	7	403	281%	108%	51%	188%	
松津	5	366	9	277	12	195	54%	132%	41%	188%	
長佐	0	650	0	700	1	341	-	-	-	-	
鶴北	0	525	1	596	7	355	67%	93%	0%	183%	
計	0	445	3	462	7	684	5%	88%	1%	77%	
い	0	778	13	823	0	303	5%	96%	54%	147%	
か	2	784	1	601	3	487	16%	95%	152%	123%	
	3	684	1	601	3	487	561%	114%	89%	140%	
	7	931	9	784	8	606	71%	119%	84%	154%	
	23	826	35	659	41	613	65%	125%	56%	135%	
	2	799	0	741	0	467	452%	108%	433%	171%	
	2	794	0	825	0	496	453%	96%	650%	160%	
	0	487	-	-	-	-	-	-	-	-	
	8	901	169	689	30	778	4%	131%	26%	116%	
	8	623	13	650	130	303	64%	96%	6%	206%	
	14	481	12	439	12	269	111%	110%	110%	179%	
	5	572	4	851	98	310	134%	67%	5%	185%	
	17	798	4	742	81	274	454%	108%	20%	291%	
	28	589	37	598	181	253	74%	99%	15%	233%	
	12	372	15	520	71	228	75%	72%	16%	163%	
	5	945	9	712	49	282	60%	133%	10%	335%	
	0	454	0	412	2	239	50%	110%	0%	190%	
	-	-	-	-	1	169	-	-	-	-	
か	計	440	683	1,831	786	1,331	339	24%	87%	33%	201%

(数量:t 価格:円/kg)

魚	市場名	2017年1月		2016年12月		2016年1月		前月対比		前年同月対比	
		数量	平均価格	数量	平均価格	数量	平均価格	数量	平均価格	数量	平均価格
や り い か (一 部 け ん さ き 含 む)	松前	2	1,301	-	-	0	1,120	-	-	4,500%	116%
	八戸	115	633	-	-	106	432	-	-	108%	147%
	宮古	-	-	-	-	1	783	-	-	-	-
	釜石	2	1,249	2	1,001	7	845	91%	125%	31%	148%
	大船	5	1,560	4	1,207	20	870	118%	129%	25%	179%
	女川	2	994	7	452	3	536	32%	220%	72%	185%
	石巻	237	600	251	565	106	385	95%	106%	223%	156%
	小鮫	-	-	0	162	-	-	-	-	-	-
	房州	-	-	0	1,679	0	502	-	-	-	-
	勝浦	0	2,536	0	1,588	0	1,769	-	-	-	-
	三崎	2	2,251	0	617	0	2,261	101%	160%	57%	112%
	串本	2	815	2	695	0	972	4,000%	365%	2,286%	232%
	土佐	2	815	2	695	1	1,126	80%	117%	228%	72%
	酒田	0	995	0	1,718	-	-	-	-	-	-
	由良	0	995	0	671	0	971	456%	148%	410%	102%
	念珠	0	1,000	1	869	0	790	16%	115%	59%	127%
	新潟	1	989	4	882	3	792	36%	112%	39%	125%
	魚津	1	930	1	1,348	0	1,199	60%	69%	149%	78%
	金沢	0	1,563	0	1,800	2	1,180	1,433%	87%	19%	132%
	浜坂	0	1,036	3	967	2	754	14%	107%	29%	137%
柴山	2	778	2	1,141	1	723	91%	68%	166%	108%	
浜田	0	1,207	0	933	-	-	17%	129%	-	-	
福岡	-	-	0	1,191	0	679	-	-	-	-	
唐津	1	479	1	582	3	635	60%	82%	25%	75%	
松浦	1	891	1	2,348	5	356	139%	38%	20%	251%	
佐世	4	763	15	698	6	434	24%	109%	62%	176%	
計	6	338	8	543	5	320	69%	62%	116%	106%	
計	383	643	303	601	286	472	126%	107%	134%	136%	
け ん さ き い か さ	石巻	-	-	-	-	0	21	-	-	-	-
	八戸	3	596	1	537	2	503	221%	111%	160%	118%
	愛媛	0	775	11	528	1	567	4%	147%	29%	137%
	浜坂	-	-	0	3,713	0	522	-	-	-	-
	田見	5	801	16	1,754	12	378	31%	46%	39%	212%
	計	0	527	0	577	0	521	153%	91%	96%	101%
計	10	765	31	1,220	18	461	32%	63%	55%	166%	
計	10	765	31	1,220	18	461	32%	63%	55%	166%	
ん ま か つ お (釣)	稚内	-	-	-	-	0	481	-	-	-	-
	八戸	-	-	1	151	-	-	-	-	-	-
	大船	-	-	176	136	-	-	-	-	-	-
	気仙	-	-	303	120	-	-	-	-	-	-
	女川	-	-	355	121	-	-	-	-	-	-
	石巻	-	-	0	22	-	-	-	-	-	-
	鮫子	-	-	221	104	-	-	-	-	-	-
	紀伊	-	-	0	833	0	494	-	-	-	-
	土佐	-	-	0	977	3	467	-	-	-	-
	新香	0	232	-	-	0	198	-	-	-	-
	福唐	0	214	-	-	-	-	-	-	-	-
	松浦	0	675	-	-	-	-	-	-	-	-
	佐世	1	221	0	192	0	197	1,860%	115%	404%	112%
計	0	201	-	-	0	169	-	-	100%	119%	
計	3	473	-	-	2	307	-	-	153%	154%	
計	4	399	1,056	120	5	390	0%	333%	76%	102%	
ま か つ お (釣)	房州	77	573	-	-	30	312	-	-	256%	184%
	御前	-	-	-	-	41	328	-	-	-	-
	愛山	-	-	-	-	13	481	-	-	-	-
	鹿児	-	-	10	189	7	689	-	-	-	-
	計	6	435	169	405	49	686	3%	107%	11%	63%
計	83	564	179	393	141	482	46%	143%	59%	117%	
巻 (お つ)	松浦	0	400	5	268	0	725	5%	149%	74%	55%
	計	0	400	5	268	0	725	5%	149%	74%	55%

(数量:t 価格:円/kg)

魚	市場名	2017年1月		2016年12月		2016年1月		前月対比		前年同月対比	
		数量	平均価格	数量	平均価格	数量	平均価格	数量	平均価格	数量	平均価格
か つ お （ そ の 他 ）	沼	-	-	0	370	0	86	-	-	-	-
	塩	0	53	1	62	-	-	63%	85%	-	-
	鮫	3	1,127	3	754	2	1,001	105%	149%	129%	113%
	房	-	-	1	872	-	-	-	-	-	-
	三	0	439	0	214	-	-	0%	205%	-	-
	下	0	750	0	698	-	-	0%	107%	-	-
	奈	-	-	6	523	-	-	-	-	-	-
	紀	1	550	0	634	-	-	288%	87%	-	-
	串	8	1,038	8	768	1	2,004	101%	135%	722%	52%
	八	-	-	-	-	1	650	-	-	-	-
	土	19	1,512	36	928	3	1,581	53%	163%	560%	96%
	魚	-	-	0	1,915	-	-	-	-	-	-
	福	-	-	5	225	-	-	-	-	-	-
	唐	-	-	0	300	-	-	-	-	-	-
く ろ ま ぐ ろ	長	28	496	8	626	20	356	367%	79%	140%	139%
	佐	1	386	4	277	0	277	14%	139%	153%	139%
	鶴	-	-	0	648	-	-	-	-	-	-
	北	0	902	0	173	-	-	27%	521%	-	-
	油	0	469	2	276	0	589	18%	170%	150%	80%
	枕	0	389	1	313	1	327	35%	124%	30%	119%
	那	0	322	0	136	0	116	33%	237%	55%	278%
	計	62	913	75	717	30	614	82%	127%	206%	149%
	松	0	-	0	7,020	-	-	-	-	-	-
	宮	0	8,139	0	2,266	0	1,512	325%	359%	92%	538%
	釜	1	6,192	-	-	-	-	-	-	-	-
	大	-	-	0	7,625	0	3,456	-	-	-	-
	気	0	3,069	1	4,602	0	204	7%	67%	42%	1,504%
	女	-	-	0	2,832	-	-	-	-	-	-
塩	0	4,238	0	3,224	1	5,165	82%	131%	14%	82%	
鮫	1	7,845	0	7,284	1	4,577	475%	108%	107%	171%	
房	3	5,614	1	4,603	0	3,987	211%	122%	1,765%	141%	
小	-	-	-	-	0	1,535	-	-	-	-	
奈	-	-	-	-	0	2,695	-	-	-	-	
紀	2	10,082	1	4,935	3	6,594	341%	204%	92%	153%	
串	0	2,131	0	2,377	0	1,927	250%	90%	125%	111%	
新	0	1,620	0	3,043	-	-	60%	53%	-	-	
境	1	4,662	0	3,180	1	2,807	838%	147%	97%	166%	
松	-	-	0	2,054	-	-	-	-	-	-	
長	49	2,151	26	2,231	24	2,871	187%	96%	205%	75%	
鶴	-	-	0	2,167	0	2,580	-	-	-	-	
油	-	-	-	-	0	3,464	-	-	-	-	
鹿	2	2,856	4	3,053	4	2,485	45%	94%	46%	115%	
計	60	2,900	35	2,606	34	3,217	173%	111%	174%	90%	

(数量:t 価格:円/kg)

魚	市場名	2017年1月		2016年12月		2016年1月		前月対比		前年同月対比		
		数量	平均価格	数量	平均価格	数量	平均価格	数量	平均価格	数量	平均価格	
め	久釜	-	-	-	-	0	2,928	-	-	-	-	
	船	1	2,198	0	1,838	0	2,334	-	-	-	-	
	大気	2	1,395	0	2,130	0	2,940	283%	103%	1,133%	75%	
	女石	-	-	1	1,018	0	1,688	254%	137%	600%	83%	
	塩川	0	2,136	1	1,603	-	-	-	-	-	-	
	巻	0	1,620	0	1,505	-	-	66%	142%	-	-	
	小名	-	-	-	-	-	-	-	-	-	-	
	鮫	10	901	0	324	-	-	-	-	-	-	
	房州	0	1,345	6	824	0	927	161%	109%	2,759%	97%	
	沼津	0	1,686	1	894	0	1,511	29%	150%	78%	89%	
じ	小御	0	1,475	0	1,199	0	1,689	21%	141%	100%	100%	
	前崎	-	-	0	966	-	-	4%	153%	-	-	
	奈屋	-	-	1	729	-	-	-	-	-	-	
	紀伊	-	-	-	-	0	1,437	-	-	-	-	
	串本	0	1,588	0	540	0	1,393	-	-	-	-	
	愛土	0	1,588	0	1,220	0	1,835	73%	130%	89%	87%	
	佐清	0	1,619	-	-	0	1,619	-	-	-	-	
	由新	0	1,361	0	1,573	0	1,600	540%	87%	1,350%	85%	
	魚浜	-	-	0	1,125	-	-	-	-	-	-	
	香境	0	1,636	2	1,441	0	2,188	22%	114%	4,300%	75%	
ま	新魚	-	-	0	1,492	0	3,000	-	-	-	-	
	津坂	-	-	0	668	-	-	-	-	-	-	
	住山	-	-	1	1,286	0	2,160	-	-	-	-	
	柴境	-	-	0	1,013	-	-	-	-	-	-	
	港田	-	-	107	604	-	-	-	-	-	-	
	福唐	-	-	47	727	-	-	-	-	-	-	
	松世	27	1,015	84	578	0	1,002	-	-	-	-	
	佐鶴	13	1,163	6	523	1	1,035	471%	194%	4,100%	98%	
	北油	61	1,009	143	606	1	614	9%	192%	2,003%	189%	
	枕	0	1,000	0	805	0	695	24,332%	125%	50,692%	145%	
ろ	計	0	1,047	-	-	-	-	-	-	-	-	
	計	0	835	0	493	0	50%	169%	-	-		
	計	0	1,167	0	783	0	1,082	445%	149%	4,900%	108%	
	計	116	1,044	401	630	3	1,243	29%	166%	3,383%	84%	
	び	気塩	3	362	44	400	20	302	6%	91%	13%	120%
		仙沼	227	533	336	416	344	458	68%	128%	66%	116%
		鮫子	215	521	169	452	265	381	127%	115%	81%	137%
		房州	149	563	133	520	273	498	112%	108%	55%	113%
		奈伊	-	-	1	507	-	-	-	-	-	-
		紀伊	745	494	743	467	907	427	100%	106%	82%	116%
串本		1	1,114	0	941	-	-	259%	118%	-	-	
土佐		-	-	0	93	-	-	-	-	-	-	
佐世		-	-	0	300	0	354	-	-	-	-	
油枕		33	429	0	864	-	-	-	-	-	-	
ん	油枕	0	398	93	356	42	379	35%	121%	78%	113%	
	鹿那	73	450	0	100	0	100	100%	398%	100%	398%	
	鹿那	211	527	63	479	57	427	115%	94%	127%	105%	
	計	211	527	308	470	304	421	69%	112%	69%	125%	
	計	1,657	510	1,891	454	2,213	432	88%	112%	75%	118%	
	が	気塩	0	1,506	2	1,528	1	1,073	21%	99%	46%	140%
		仙沼	27	1,268	7	1,555	10	1,137	362%	82%	277%	112%
		鮫子	30	1,138	5	1,383	17	911	564%	82%	175%	125%
		房州	10	1,578	19	1,868	11	1,218	53%	84%	90%	130%
		小奈	-	-	-	-	0	2,515	-	-	-	-
屋伊		-	-	3	2,771	-	-	-	-	-	-	
紀伊		57	1,551	82	1,320	54	1,363	70%	117%	106%	114%	
串本		0	1,775	1	2,027	0	2,722	7%	88%	120%	65%	
愛土		1	1,644	-	-	6	953	-	-	-	-	
佐清		19	2,207	1	1,514	1	1,838	115%	109%	196%	89%	
は	油枕	3	688	22	2,067	12	1,959	87%	107%	155%	113%	
	鹿那	12	1,559	5	384	3	742	55%	179%	97%	93%	
	鹿那	121	876	22	1,152	8	1,482	51%	135%	149%	105%	
	計	121	876	173	784	34	1,286	70%	112%	356%	68%	
	計	280	1,225	343	1,126	156	1,299	82%	109%	179%	94%	
	だ	計	280	1,225	343	1,126	156	1,299	82%	109%	179%	94%

(数量:t 価格:円/kg)

魚	市場名	2017年1月		2016年12月		2016年1月		前月対比		前年同月対比		
		数量	平均価格	数量	平均価格	数量	平均価格	数量	平均価格	数量	平均価格	
め	気塩鮫	仙沼	1	2,190	5	2,482	7	2,279	24%	88%	18%	96%
		子	14	2,268	98	2,260	61	2,149	14%	100%	23%	106%
		房州	18	3,142	91	2,395	78	2,121	20%	131%	24%	148%
		勝浦	4	2,346	24	2,253	13	2,007	17%	104%	32%	117%
		紀伊	107	1,870	152	1,470	122	1,429	70%	127%	88%	131%
		津島	3	2,309	14	1,912	4	2,100	24%	121%	77%	110%
ば	鹿那	児	10	1,956	33	1,772	11	1,900	31%	110%	94%	103%
		那	84	1,118	113	1,121	32	1,566	74%	100%	263%	71%
		計	242	1,748	532	1,776	328	1,806	46%	98%	74%	97%
		計	193	1,070	274	927	274	885	70%	115%	70%	121%
め	気塩鮫	仙沼	13	901	57	705	42	931	22%	128%	30%	97%
		子	23	1,057	57	935	76	868	40%	113%	30%	122%
		房州	6	901	15	868	16	933	42%	104%	39%	97%
		奈屋	-	-	0	316	-	-	-	-	-	-
		紀伊	51	1,032	56	652	39	785	91%	158%	131%	131%
		土佐	-	-	-	-	0	792	-	-	-	-
じ	松油	浦	-	-	0	671	0	564	-	-	-	-
		津	1	572	6	576	1	654	16%	99%	85%	87%
		鹿那	2	777	6	783	2	772	37%	99%	105%	101%
		那	14	659	16	639	8	726	90%	103%	171%	91%
計	303	1,029	488	853	458	876	62%	121%	66%	118%		
ま	気塩鮫	仙沼	2	848	3	1,104	3	1,030	72%	77%	67%	82%
		子	11	593	7	683	17	943	146%	87%	64%	63%
		房州	39	952	32	1,084	60	792	124%	88%	65%	120%
		勝浦	10	856	17	1,148	9	826	61%	75%	112%	104%
		紀伊	22	741	11	509	16	706	201%	146%	136%	105%
		土佐	-	-	0	1,103	-	-	-	-	-	-
じ	松油	浦	-	-	1	329	-	-	-	-	-	-
		津	4	889	1	895	2	1,019	441%	99%	243%	87%
		鹿那	1	860	0	788	0	1,040	198%	109%	424%	83%
		那	2	709	3	605	4	679	63%	117%	55%	104%
計	92	837	75	942	111	812	121%	89%	82%	103%		
かく	気塩鮫	仙沼	0	417	1	586	0	447	27%	71%	91%	93%
		子	9	462	8	575	2	335	118%	80%	504%	138%
		房州	10	513	14	660	9	366	70%	78%	107%	140%
		勝浦	5	496	3	558	9	460	132%	89%	50%	108%
		紀伊	12	654	18	634	14	522	67%	103%	84%	125%
		津島	2	776	1	839	2	762	132%	92%	114%	102%
じ	鹿那	児	1	588	2	814	0	540	35%	72%	525%	109%
		那	8	723	10	617	6	812	75%	117%	116%	89%
		計	46	584	58	637	43	521	79%	92%	107%	112%
		計	-	-	0	582	-	-	-	-	-	-
あ	羅小八	白樽	-	-	4	531	-	-	-	-	-	-
		戸木	30	729	441	660	17	495	7%	110%	176%	147%
		慈田	-	-	123	722	3	417	-	-	-	-
		野	29	897	431	795	11	543	7%	113%	273%	165%
		代畑	-	-	111	829	1	512	-	-	-	-
		普	-	-	306	826	6	644	-	-	-	-
		田	-	-	60	922	1	711	-	-	-	-
		老田	-	-	185	894	7	750	-	-	-	-
		古	-	-	237	865	7	625	-	-	-	-
		越	143	711	861	776	129	557	17%	92%	111%	128%
		植	-	-	106	810	3	652	-	-	-	-
		石	-	-	84	766	2	651	-	-	-	-
さ	大釜	大釜	3	556	170	801	2	615	2%	69%	143%	90%
		船	1	518	113	845	1	458	1%	61%	149%	113%
		渡	1	448	71	733	1	448	1%	61%	113%	100%
		沼	0	337	2	623	0	216	2%	54%	300%	156%
		川	0	275	15	463	0	264	0%	59%	200%	104%
		巻	-	-	1	84	-	-	-	-	-	-
け	小酒	新	-	-	2	402	-	-	-	-	-	-
		田	-	-	0	780	-	-	-	-	-	-
		漏	-	-	-	-	-	-	-	-	-	-
		計	207	735	3,322	784	191	563	6%	94%	108%	130%

(数量:t 価格:円/kg)

魚	市場名	2017年1月		2016年12月		2016年1月		前月対比		前年同月対比	
		数量	平均価格	数量	平均価格	数量	平均価格	数量	平均価格	数量	平均価格
そ う だ が つ お	塩房三沼御奈串八愛土魚浜福唐松長佐北油枕山鹿	-	-	-	-	0	80	-	-	-	-
	州勝浦崎	-	-	-	-	0	49	-	-	-	-
	三沼御奈串八愛土魚浜福唐松長佐北油枕山鹿	-	-	-	-	0	78	-	-	-	-
	前屋浦本	0	65	0	55	0	111	867%	118%	520%	59%
	前屋浦本	-	-	-	-	0	231	-	-	-	-
	幡	1	24	7	44	6	62	12%	54%	14%	39%
	幡	3	55	0	48	5	55	675%	115%	55%	100%
	幡	0	879	1	652	3	1,374	28%	135%	11%	64%
	佐清水	84	127	10	100	155	120	839%	127%	54%	106%
	津田岡津浦崎保浦津崎川島	4	61	36	72	0	163	11%	85%	2,406%	37%
	津田岡津浦崎保浦津崎川島	4	63	7	67	1	40	60%	94%	400%	158%
	世	3	80	-	-	20	75	-	-	14%	107%
	世	24	97	12	93	18	78	210%	104%	135%	125%
世	13	57	104	68	125	65	13%	84%	11%	88%	
世	8	58	27	54	46	48	28%	107%	17%	121%	
世	2	51	0	26	11	75	5,033%	196%	14%	68%	
世	32	86	37	65	39	51	86%	132%	82%	169%	
世	0	108	0	39	12	89	46%	277%	1%	121%	
世	1	855	4	366	0	879	27%	234%	234%	97%	
計	180	107	322	94	503	102	56%	114%	36%	105%	
い さ き ま る あ じ	房州勝浦崎	0	624	0	558	-	-	125%	112%	-	-
	三下沼奈紀串八愛香浜福唐松長佐鶴油枕鹿	0	698	0	240	0	1,102	13%	291%	50%	63%
	田津浦本	1	658	2	529	2	586	57%	124%	75%	112%
	津浦本	0	1,188	0	1,043	0	1,693	86%	114%	225%	70%
	伊勝浦本	0	785	0	725	0	757	8%	108%	67%	104%
	伊勝浦本	0	797	0	799	0	655	0%	100%	0%	122%
	幡	1	789	2	189	1	419	39%	417%	122%	188%
	幡	6	951	8	779	5	1,004	72%	122%	120%	95%
	幡	0	1,599	0	1,514	6	1,064	-	-	-	-
	住田岡津浦崎保浦津崎川島	0	871	0	522	0	778	100%	106%	-	-
	住田岡津浦崎保浦津崎川島	0	771	0	522	0	778	15%	167%	250%	112%
	世	4	447	4	694	3	590	108%	64%	156%	76%
	世	0	1,641	1	980	0	1,593	42%	167%	216%	103%
世	3	722	2	604	1	928	166%	120%	184%	78%	
世	15	454	10	489	8	565	146%	93%	183%	80%	
世	3	565	1	638	2	909	221%	89%	157%	62%	
世	1	1,617	2	1,242	1	1,503	67%	130%	104%	108%	
世	0	599	0	549	-	-	0%	109%	-	-	
世	1	935	0	1,261	0	1,314	381%	74%	254%	71%	
世	0	861	0	885	1	1,149	113%	97%	64%	75%	
計	36	645	33	649	29	841	107%	99%	121%	77%	
ま る あ じ	沼奈串八愛新浜唐松佐鶴北油枕鹿	0	337	16	65	0	47	0%	518%	11%	717%
	津浦本	0	12	1	20	-	-	19%	60%	-	-
	津浦本	0	47	1	69	0	134	26%	68%	600%	35%
	幡	15	398	8	341	19	507	191%	117%	81%	79%
	幡	-	-	-	-	47	144	-	-	-	-
	幡	-	-	0	270	-	-	-	-	-	-
	世	0	35	1	73	13	178	23%	48%	2%	20%
	世	6	118	14	202	29	231	41%	59%	20%	51%
	世	10	166	43	159	70	224	24%	104%	15%	74%
	世	160	185	126	180	45	183	127%	103%	357%	101%
	世	296	67	-	-	2	76	-	-	14,598%	88%
	世	87	76	335	71	1	18	26%	108%	5,898%	422%
	世	-	-	1	122	0	293	-	-	-	-
世	0	400	3	162	31	133	-	-	-	-	
計	575	112	548	110	256	208	105%	102%	224%	54%	

(数量:t 価格:円/kg)

魚	市場名	2017年1月		2016年12月		2016年1月		前月対比		前年同月対比		
		数量	平均価格	数量	平均価格	数量	平均価格	数量	平均価格	数量	平均価格	
むろあ	沼津	3	86	48	85	2	136	5%	101%	142%	63%	
		13	98	128	95	9	210	10%	103%	145%	47%	
	小奈屋	0	21	1	105	6	230	1%	20%	0%	9%	
		0	61	0	930	0	71	15%	7%	13%	87%	
	土佐清水	-	-	-	-	4	66	-	-	-	-	
		0	179	1	294	0	76	26%	61%	356%	236%	
	ろ	魚津	-	-	0	300	-	-	-	-	-	-
			13	177	0	413	6	153	44,933%	43%	230%	116%
	あ	唐松	-	-	7	69	-	-	-	-	-	-
			1	53	25	66	4	209	4%	80%	27%	25%
あ	長崎	42	174	93	125	46	291	44%	139%	91%	60%	
		1	43	4	140	-	-	27%	31%	-	-	
あ	北見	-	-	331	51	-	-	-	-	-	-	
		75	81	13	70	0	85	593%	116%	187,425%	95%	
あ	油枕	-	-	-	-	0	111	-	-	-	-	
		497	103	881	95	281	192	56%	108%	177%	54%	
あ	山鹿	-	-	3	38	-	-	-	-	-	-	
		4	228	4	172	4	280	81%	133%	90%	81%	
あ	那覇	0	108	0	324	-	-	33%	33%	-	-	
		計	648	107	1,540	87	361	204	42%	123%	180%	52%
か	久宮	1	25	0	25	-	-	467%	100%	-	-	
		0	1	0	15	-	-	-	-	-	-	
	た	大船	-	-	3	21	-	-	-	-	-	-
			-	-	77	43	-	-	-	-	-	-
	く	海大	-	-	83	44	4	22	-	-	-	-
			-	-	3	54	-	-	-	-	-	-
	く	三原	-	-	3	166	141	95	-	-	-	-
			0	98	-	-	1	25	-	-	3%	392%
	く	沼津	0	150	-	-	-	-	-	-	-	-
			-	-	1	32	1	103	-	-	-	-
ち	小奈屋	38	77	2	24	0	20	1,887%	321%	63,517%	385%	
		2	80	5	48	0	123	37%	167%	668%	65%	
ち	八幡	0	285	1	225	-	-	42%	127%	-	-	
		-	-	-	-	21	77	-	-	-	-	
い	魚境	-	-	-	-	0	42	-	-	-	-	
		120	69	-	-	-	-	-	-	-	-	
い	浜下	0	30	-	-	-	-	-	-	-	-	
		-	-	1	193	-	-	-	-	-	-	
わ	唐松	29	27	24	27	12	48	121%	100%	246%	57%	
		37	91	24	69	29	84	155%	132%	127%	108%	
わ	長崎	-	-	169	67	59	74	-	-	-	-	
		-	-	59	64	-	-	-	-	-	-	
わ	北見	9	58	149	67	11	41	6%	87%	83%	141%	
		5	23	171	61	0	41	3%	38%	5,675%	56%	
わ	油枕	47	66	135	56	136	84	35%	118%	34%	79%	
		0	91	-	-	-	-	-	-	-	-	
し	計	288	67	909	59	415	83	32%	114%	69%	81%	

(数量:t 価格:円/kg)

魚	市場名	2017年1月		2016年12月		2016年1月		前月対比		前年同月対比	
		数量	平均価格	数量	平均価格	数量	平均価格	数量	平均価格	数量	平均価格
う る め い わ し	宮古	0	731	0	756	-	-	100%	97%	-	-
	大船	-	-	1	16	-	-	-	-	-	-
	鮫子	-	-	45	96	-	-	-	-	-	-
	房州勝	0	91	0	121	-	-	100%	75%	-	-
	三浦	2	34	0	107	0	192	600%	32%	3,700%	18%
	沼津	1	93	13	57	35	133	11%	164%	4%	70%
	小川	2	118	2	22	-	-	84%	536%	-	-
	奈屋	956	67	131	74	159	64	732%	91%	601%	105%
	紀伊	0	388	0	218	-	-	0%	178%	-	-
	串本	0	595	16	72	1	283	0%	826%	0%	210%
	愛南	-	-	-	-	479	59	-	-	-	-
	土佐	2	66	-	-	-	-	-	-	-	-
	魚津	0	338	0	330	0	282	450%	102%	60%	120%
	金沢	-	-	0	1,300	0	2,500	-	-	-	-
い わ し ら す に し ん た ち う お	香港	-	-	-	-	0	366	-	-	-	-
	境住	10	67	40	59	5	162	25%	114%	200%	41%
	浜田	1	39	-	-	0	93	-	-	243%	42%
	下関	3	155	2	186	0	180	213%	83%	1,276%	86%
	福岡	1	97	-	-	2	173	-	-	37%	56%
	唐津	4	97	8	26	7	121	49%	373%	51%	80%
	松浦	50	77	421	59	182	72	12%	131%	27%	107%
	長崎	980	76	2,822	58	586	57	35%	131%	167%	133%
	佐世	66	75	830	64	86	59	8%	117%	77%	127%
	鶴見	373	69	147	51	197	58	253%	135%	189%	119%
	北浦	207	73	767	54	1,071	61	27%	135%	19%	120%
	枕崎	73	78	0	83	205	67	16,981%	94%	36%	117%
	鹿島	4	151	3	203	1	268	132%	74%	394%	56%
	計	2,734	72	5,248	59	3,018	62	52%	122%	91%	116%
し ら す に	波津	-	-	0	1,311	-	-	-	-	-	-
	沼津	0	1,438	6	1,225	2	1,382	4%	117%	16%	104%
	愛南	-	-	-	-	0	739	-	-	-	-
	鶴見	31	375	38	417	83	374	81%	90%	38%	100%
計	31	384	44	527	84	393	71%	73%	37%	98%	
し ん た ち う お	稚内	8	51	19	35	0	165	41%	146%	1,807%	31%
	紋別	4	267	13	124	50	51	28%	215%	7%	524%
	網走	1	474	0	257	1	455	4,150%	184%	59%	104%
	歯舞	5	313	1	302	6	188	630%	104%	81%	166%
	根室	6	434	4	538	1	193	144%	81%	663%	225%
	小樽	44	269	1	154	137	422	6,044%	175%	32%	64%
	久慈	0	896	0	574	0	1,115	317%	156%	-	80%
	宮古	0	644	-	-	-	-	-	-	-	-
	大船	0	1,343	0	866	0	1,289	580%	155%	171%	104%
	気仙	0	2,064	0	6,555	-	-	100%	31%	-	-
	女川	0	596	0	918	0	1,222	100%	65%	2,800%	49%
石巻	3	737	0	850	0	921	13,200%	87%	776%	80%	
計	71	291	38	130	196	321	185%	225%	36%	91%	
た ち う お	女川	0	261	0	271	-	-	83%	96%	-	-
	石巻	1	67	4	106	0	168	24%	63%	5,350%	40%
	鮫子	0	433	0	432	0	432	54%	100%	73%	100%
	三浦	0	925	0	743	0	1,397	150%	124%	115%	66%
	沼津	0	1,389	1	995	3	1,473	24%	140%	9%	94%
	小川	2	856	3	800	4	757	75%	107%	42%	113%
	奈屋	0	653	1	559	0	410	34%	117%	420%	159%
	紀伊	0	-	0	1,188	0	972	-	-	-	-
	串本	0	1,328	0	604	0	980	300%	220%	60%	136%
	八幡	83	634	166	343	76	618	50%	185%	109%	103%
	愛南	-	-	0	648	0	1,048	-	-	-	-
	新金	0	250	0	188	0	190	0%	133%	0%	132%
	金香	0	216	0	648	-	-	100%	33%	-	-
	福唐	1	1,019	1	865	0	890	56%	118%	279%	114%
	唐津	1	1,606	6	875	1	258	13%	184%	73%	623%
	松浦	1	134	30	60	12	102	2%	224%	4%	131%
	長崎	15	901	25	675	14	959	60%	133%	108%	94%
	佐世	1	179	5	88	2	524	11%	203%	28%	34%
	鶴見	1	669	2	527	1	1,049	35%	127%	58%	64%
北浦	0	736	0	190	-	-	25%	387%	-	-	
油津	0	324	0	581	0	853	100%	56%	50%	38%	
枕崎	0	544	0	462	0	73	43%	118%	300%	745%	
鹿島	5	801	7	950	2	1,357	67%	84%	282%	59%	
那覇	-	-	-	-	0	540	-	-	-	-	
計	110	681	250	374	116	643	44%	182%	95%	106%	

(数量:t 価格:円/kg)

魚	市場名	2017年1月		2016年12月		2016年1月		前月対比		前年同月対比	
		数量	平均価格	数量	平均価格	数量	平均価格	数量	平均価格	数量	平均価格
とらふ	大船渡	0	3,877	0	2,491	0	1,997	50%	156%	100%	194%
	大女川	0	1,138	0	1,036	0	1,292	100%	110%	100%	88%
	石巻	0	5,479	0	4,615	0	4,810	60%	119%	300%	114%
	鮎子	0	5,393	0	5,425	0	5,398	350%	99%	100%	100%
	大小原	-	-	0	5,923	-	-	-	-	-	-
	小川	0	5,580	0	6,601	0	4,399	0%	85%	0%	127%
	奈屋	0	2,751	0	4,578	0	1,646	200%	60%	200%	167%
	伊勝	-	-	0	3,661	-	-	-	-	-	-
	串本	0	10,887	0	7,785	-	-	100%	140%	-	-
	八幡	0	6,652	0	9,672	1	5,387	191%	69%	39%	123%
ふ	愛南	-	-	-	-	0	2,938	-	-	-	-
	福風	-	-	1	11,664	13	10,049	-	-	-	-
	唐津	1	3,538	1	5,798	1	2,499	129%	61%	171%	142%
	松浦	0	3,780	0	3,892	0	3,410	34%	97%	80%	111%
	佐保	0	1,088	0	3,115	0	1,843	225%	35%	36%	59%
	鶴見	0	348	0	1,302	0	592	157%	27%	122%	59%
ぐき	計	2	4,032	3	7,102	15	9,138	75%	57%	15%	44%
んめだ	石巻	0	1,080	-	-	-	-	-	-	-	-
	鮎子	13	1,826	15	1,761	24	1,695	84%	104%	54%	108%
	房州	4	2,557	6	2,491	10	1,901	68%	103%	40%	135%
	三下	0	1,593	28	1,650	8	1,250	0%	97%	0%	127%
	沼田	53	1,813	90	1,773	117	1,463	59%	102%	45%	124%
	沼津	1	2,308	2	2,413	4	2,061	81%	96%	37%	112%
	奈屋	2	624	-	-	-	-	-	-	-	-
	伊勝	0	1,417	0	704	0	1,153	25%	201%	100%	123%
	紀本	0	1,460	0	1,655	0	357	10%	88%	10%	409%
	土佐	1	3,056	1	2,629	0	2,016	112%	116%	578%	152%
だ	金唐	-	-	-	-	0	1,500	-	-	-	-
	津松	0	926	0	926	0	967	9%	100%	20%	96%
	佐保	0	449	1	74	0	584	11%	607%	320%	77%
	鶴見	0	355	0	510	0	251	12%	70%	33%	141%
	鹿児	0	1,542	0	1,581	0	1,351	20%	98%	167%	114%
	島	0	1,196	1	945	0	901	47%	127%	85%	133%
い	計	74	1,847	144	1,764	163	1,522	52%	105%	46%	121%
みあきお	山田	-	-	171	34	-	-	-	-	-	-
へち	石巻	29	40	84	55	2	139	34%	73%	1,601%	29%
	鮎子	0	216	0	215	0	215	47%	100%	106%	100%
	奈屋	0	328	0	510	-	-	100%	64%	-	-
	紀伊	-	-	0	62	0	46	-	-	-	-
	串本	0	194	0	365	-	-	200%	53%	-	-
	八幡	3	379	11	303	3	187	30%	125%	97%	203%
	愛南	-	-	-	-	0	238	-	-	-	-
	金福	-	-	-	-	0	917	-	-	-	-
	福唐	0	162	0	81	-	-	50%	200%	-	-
	唐津	0	237	0	560	0	463	16%	42%	500%	51%
ち	松浦	0	164	0	160	0	180	17%	103%	40%	91%
	長崎	6	294	10	472	3	267	59%	62%	234%	110%
	佐保	0	102	0	98	0	169	71%	104%	192%	60%
	鶴見	0	510	1	433	0	489	48%	118%	110%	104%
	北浦	0	97	0	193	0	131	100%	50%	33%	74%
	油津	0	302	0	325	0	289	169%	93%	450%	105%
類	計	39	116	107	125	9	217	36%	93%	447%	54%

(数量:t 価格:円/kg)

魚	市場名	2017年1月		2016年12月		2016年1月		前月対比		前年同月対比		
		数量	平均価格	数量	平均価格	数量	平均価格	数量	平均価格	数量	平均価格	
天	釜石	-	-	1	199	0	215	-	-	-	-	
	大船渡	0	398	3	181	0	408	1%	220%	133%	98%	
	気仙沼	0	622	1	548	1	415	16%	114%	22%	150%	
	女川	0	437	4	514	0	1,023	1%	85%	38%	43%	
	石巻	0	953	2	1,209	0	1,051	2%	79%	40%	91%	
	小名浜	-	-	0	113	-	-	-	-	-	-	
	鮫子	14	1,100	4	1,365	15	873	310%	81%	89%	126%	
	海原	-	-	0	908	1	662	-	-	-	-	
	大房	5	1,440	5	1,162	41	867	113%	124%	13%	166%	
	州勝浦	-	-	0	1,470	-	-	-	-	-	-	
	三崎	1	1,516	1	1,596	1	1,327	137%	95%	76%	114%	
	沼津	1	1,021	0	1,075	0	1,067	136%	95%	133%	96%	
	小川	1	2,513	3	1,767	2	2,040	35%	142%	50%	123%	
	ま	奈屋浦	0	1,124	1	983	0	1,476	67%	114%	125%	76%
		紀伊勝浦	0	310	0	1,000	0	919	0%	31%	0%	34%
		串本	0	828	0	1,129	0	933	70%	73%	124%	89%
		八幡浜	17	890	23	1,096	11	1,252	75%	81%	158%	71%
		愛南	-	-	-	-	5	710	-	-	-	-
		土佐清水	0	1,013	0	943	0	1,006	23%	107%	21%	101%
		酒田	2	694	14	597	6	915	14%	116%	33%	76%
由良		0	880	1	1,042	0	1,699	24%	84%	333%	52%	
念珠		7	1,212	5	992	1	1,337	154%	122%	632%	91%	
新潟		1	1,381	2	1,175	0	1,302	28%	118%	295%	106%	
だ	魚津	0	1,232	1	787	-	-	2%	157%	-	-	
	金沢	1	1,090	1	1,340	1	1,026	63%	81%	70%	106%	
	浜坂	0	781	0	817	0	1,117	67%	96%	48%	70%	
	香住	0	1,191	0	1,104	0	1,456	25%	108%	400%	82%	
	境住	-	-	2	558	4	801	-	-	-	-	
	浜田	6	1,664	8	1,487	5	1,635	75%	112%	115%	102%	
	福岡	9	1,283	7	1,309	6	1,312	133%	98%	135%	98%	
	唐津	2	1,308	12	804	2	1,629	18%	163%	116%	80%	
	松崎	4	752	4	560	2	688	94%	134%	212%	109%	
	長崎	34	986	41	863	38	959	83%	114%	90%	103%	
い	佐世保	20	632	31	639	10	563	66%	99%	197%	112%	
	鶴見	4	1,427	6	1,184	7	1,221	76%	121%	62%	117%	
	北浦	0	626	0	535	0	668	0%	117%	0%	94%	
	油津	0	2,096	0	769	0	2,348	100%	273%	200%	89%	
	枕崎	0	1,193	0	1,095	0	1,157	86%	109%	120%	103%	
	山崎	0	1,377	0	540	0	550	100%	255%	0%	250%	
	鹿島	39	1,065	58	1,084	38	998	67%	98%	103%	107%	
	那覇	-	-	0	832	0	1,404	-	-	-	-	
	計	169	1,043	241	947	200	982	70%	110%	85%	106%	
	養	沼津	6	950	7	990	7	950	85%	96%	81%	100%
奈屋浦		0	584	0	489	0	516	50%	119%	25%	113%	
八幡浜		2	635	8	618	8	508	21%	103%	21%	125%	
唐津		1	788	2	600	1	921	92%	131%	188%	86%	
長崎		25	869	29	808	31	794	85%	108%	78%	109%	
い	計	34	868	46	793	48	768	74%	109%	70%	113%	

(数量:t 価格:円/kg)

魚	市場名	2017年1月		2016年12月		2016年1月		前月対比		前年同月対比			
		数量	平均価格	数量	平均価格	数量	平均価格	数量	平均価格	数量	平均価格		
さ	久宮大女石鮫海大房州沼奈串八愛土酒由念新魚金浜香柴境浜福唐松長佐鶴北油枕山鹿那	0	796	0	536	0	950	2%	148%	33%	84%		
		0	949	1	642	-	-	40%	148%	-	-		
		0	1,490	1	1,220	0	965	36%	122%	170%	154%		
		1	1,089	4	690	0	671	25%	158%	900%	162%		
		0	1,410	3	666	0	549	10%	212%	132%	257%		
		11	1,379	13	1,149	22	1,153	90%	120%	52%	120%		
		1	1,423	3	1,133	6	1,008	26%	126%	13%	141%		
		7	1,362	10	1,058	6	1,097	73%	129%	121%	124%		
		1	1,406	1	957	1	1,243	116%	147%	148%	113%		
		-	-	0	790	0	1,574	-	-	-	-		
		0	1,132	0	594	0	871	130%	191%	650%	130%		
		0	1,616	1	628	1	1,442	32%	257%	28%	112%		
		9	1,075	15	682	10	1,131	63%	158%	88%	95%		
		-	-	-	-	2	400	-	-	-	-		
		-	-	1	363	0	710	-	-	-	-		
		0	1,000	0	1,086	-	-	0%	92%	-	-		
		0	1,000	2	543	-	-	1%	184%	-	-		
		0	1,136	1	1,049	-	-	2%	108%	-	-		
		わ	珠念新魚金浜香柴境浜福唐松長佐鶴北油枕山鹿那	1	348	0	607	1	327	126%	57%	74%	106%
				6	572	32	506	1	463	18%	113%	481%	124%
-	-			1	695	0	250	-	-	-	-		
0	436			0	459	-	-	900%	95%	-	-		
1	565			2	636	3	389	26%	89%	20%	145%		
-	-			0	910	-	-	-	-	-	-		
1	648			3	395	1	702	40%	164%	100%	92%		
36	156			5	168	1	386	679%	93%	7,200%	40%		
57	408			15	675	7	610	376%	60%	837%	67%		
76	314			22	490	8	582	346%	64%	962%	54%		
36	200			64	242	55	332	56%	83%	65%	60%		
27	641			27	403	16	808	98%	159%	167%	79%		
4	265			14	190	29	353	28%	139%	14%	75%		
0	792			1	564	0	535	9%	140%	40%	148%		
-	-			0	132	0	131	-	-	-	-		
0	374			0	201	0	411	45%	186%	380%	91%		
0	543			0	332	0	487	44%	164%	52%	111%		
-	-			-	-	0	179	-	-	-	-		
1	552			1	370	1	561	70%	149%	66%	98%		
0	308			0	186	0	313	60%	166%	118%	98%		
ら	計	278	448	245	496	172	623	114%	90%	162%	72%		
ほ	稚紋網羅齒花鯛小松久宮大氣女石酒由新金	240	148	25	154	184	214	944%	96%	131%	69%		
		0	475	7	196	2	551	5%	242%	19%	86%		
		2	479	2	473	0	485	111%	101%	578%	99%		
		6	371	3	658	7	347	186%	56%	82%	107%		
		0	677	0	487	1	1,076	400%	139%	4%	63%		
		0	686	0	413	0	871	100%	166%	9%	79%		
		0	1,109	0	606	0	1,183	100%	183%	6%	94%		
		2	191	5	188	8	262	40%	101%	22%	73%		
		0	286	4	142	0	411	3%	201%	650%	70%		
		0	216	0	454	0	324	100%	48%	100%	67%		
		0	1,000	0	864	-	-	100%	116%	-	-		
		0	1,827	0	532	0	1,156	0%	343%	0%	158%		
		-	-	-	-	0	727	-	-	-	-		
		-	-	-	-	0	810	-	-	-	-		
		0	1,403	0	864	0	649	-	162%	0%	216%		
0	250	0	200	0	148	0%	125%	0%	169%				
-	-	-	-	0	250	-	-	-	-				
0	-	0	151	-	-	-	-	-	-				
0	313	0	363	0	250	50%	86%	200%	125%				
け	計	251	157	46	211	204	231	544%	74%	123%	68%		

(数量:t 価格:円/kg)

魚	市場名	2017年1月		2016年12月		2016年1月		前月対比		前年同月対比	
		数量	平均価格	数量	平均価格	数量	平均価格	数量	平均価格	数量	平均価格
か	稚紋網羅齒根花鉏小松八久宮釜大気女石塩小波鮫海三奈紀串八愛酒由念新金浜香柴浜福唐松長佐鶴油鹿	77	205	97	194	13	249	80%	105%	591%	82%
		46	171	69	304	21	166	66%	56%	222%	103%
		27	298	22	298	58	268	125%	100%	47%	111%
		63	148	141	181	59	202	45%	82%	106%	73%
		28	492	106	587	16	681	26%	84%	169%	72%
		3	446	6	374	0	497	46%	119%	673%	90%
		13	551	49	370	10	655	26%	149%	132%	84%
		38	366	60	679	42	453	64%	54%	92%	81%
		732	127	358	119	56	243	205%	107%	1,299%	52%
		0	584	0	399	0	648	0%	146%	0%	90%
		30	693	29	537	37	610	103%	129%	81%	114%
		1	671	2	374	1	614	35%	179%	75%	109%
		19	645	13	396	25	631	143%	163%	76%	102%
		3	647	2	488	3	591	176%	133%	100%	109%
		6	534	3	760	6	518	209%	70%	108%	103%
		4	647	5	917	4	596	82%	71%	97%	109%
		3	543	2	462	6	474	172%	118%	48%	115%
		70	471	69	377	106	412	102%	125%	66%	114%
		4	440	15	359	6	374	30%	123%	76%	118%
		れ	船仙名	-	-	2	198	-	-	-	-
-	-			-	-	0	790	-	-	-	-
6	1,018			11	817	10	653	52%	125%	57%	156%
0	345			0	380	0	344	30%	91%	8%	100%
0	1,096			0	914	0	864	90%	120%	53%	127%
0	275			0	1,973	-	-	0%	14%	-	-
0	639			0	775	-	-	0%	82%	-	-
0	656			-	-	-	-	-	-	-	-
4	392			6	416	2	335	68%	94%	180%	117%
-	-			-	-	0	493	-	-	-	-
1	481			2	392	2	464	71%	123%	90%	104%
2	473			1	625	2	516	164%	76%	122%	92%
い	珠	2	458	3	425	3	444	75%	108%	70%	103%
		13	545	12	523	11	623	108%	104%	112%	87%
		21	764	21	739	16	863	99%	103%	128%	88%
		30	779	37	708	23	752	81%	110%	132%	104%
		10	613	16	501	18	590	62%	122%	55%	104%
		14	818	24	424	13	625	59%	193%	110%	131%
		55	735	113	702	58	563	49%	105%	94%	131%
		6	600	0	359	3	744	2,392%	167%	213%	81%
		1	627	1	355	1	735	109%	177%	136%	85%
		0	366	-	-	0	381	-	-	300%	96%
		8	428	9	450	8	473	97%	95%	106%	90%
		1	327	4	170	1	316	25%	192%	97%	103%
0	882	2	505	1	672	20%	175%	50%	131%		
0	479	0	446	0	509	50%	107%	50%	94%		
3	694	3	709	2	814	99%	98%	155%	85%		
類	計	1,345	277	1,312	356	643	448	103%	78%	209%	62%
養 ひ ら め	奈唐長計	0	1,872	0	1,809	0	2,094	100%	103%	33%	89%
		0	1,272	-	-	-	-	-	-	-	-
		3	2,241	2	2,094	2	2,135	178%	107%	182%	105%
計	3	2,231	2	2,092	2	2,134	179%	107%	181%	105%	

(数量:t 価格:円/kg)

魚	市場名	2017年1月		2016年12月		2016年1月		前月対比		前年同月対比	
		数量	平均価格	数量	平均価格	数量	平均価格	数量	平均価格	数量	平均価格
天	小松	3	915	2	886	0	1,867	118%	103%	2,930%	49%
	前さく	0	1,712	0	993	0	1,876	2%	172%	10%	91%
	戸	6	789	8	670	6	670	75%	118%	100%	118%
	八久	0	1,285	1	950	0	962	1%	135%	10%	134%
	宮	2	1,401	3	889	1	1,326	66%	158%	220%	106%
	釜	0	1,557	1	804	1	1,124	18%	194%	38%	139%
	大船	1	1,478	3	912	2	1,241	16%	162%	32%	119%
	気仙	0	2,449	1	1,562	0	2,057	22%	157%	89%	119%
	女石	1	900	3	1,018	1	1,092	24%	88%	50%	82%
	石巻	22	893	38	938	25	800	59%	95%	89%	112%
	塩名	2	1,690	4	1,430	2	1,477	36%	118%	88%	114%
	小波	-	-	1	432	-	-	-	-	-	-
	鮫	11	973	9	1,116	-	-	-	-	-	-
	ひ	海大	0	1,719	1	1,492	2	1,043	39%	115%	16%
房州		2	2,710	6	1,589	8	1,612	29%	171%	21%	168%
三沼		-	-	0	1,788	-	-	-	-	-	-
小奈		1	2,281	1	2,136	1	2,110	183%	107%	100%	108%
伊屋		1	2,746	1	2,732	1	2,319	73%	101%	92%	118%
紀串		0	2,353	0	2,112	0	1,842	215%	111%	93%	128%
八愛		1	2,391	0	1,982	0	2,487	319%	121%	134%	96%
酒由		0	1,859	0	2,443	0	2,394	140%	76%	233%	78%
念念		1	2,301	0	2,862	0	2,094	260%	80%	148%	110%
新魚		2	977	1	1,616	1	1,969	196%	60%	233%	50%
金浜		-	-	-	-	0	2,079	-	-	-	-
柴浜		0	2,019	1	1,083	0	1,628	17%	186%	105%	124%
福唐		0	1,630	1	1,149	0	1,855	15%	142%	133%	88%
め		世	1	1,676	0	1,421	0	1,901	124%	118%	176%
	油	2	1,751	2	1,662	1	2,110	77%	105%	182%	83%
	枕	1	1,141	1	1,214	1	1,093	136%	94%	86%	104%
	鹿	0	1,678	0	1,563	0	1,635	127%	107%	108%	103%
	計	0	1,735	0	1,464	0	1,296	186%	119%	163%	134%
	計	0	2,602	0	2,780	0	2,387	171%	94%	100%	109%
	計	7	1,194	11	1,639	-	-	-	-	-	-
	計	5	1,416	11	1,241	6	1,476	63%	96%	115%	81%
	計	2	1,560	3	1,300	4	1,550	180%	109%	118%	91%
	計	0	627	2	1,486	2	1,596	87%	105%	124%	98%
	計	0	1,465	0	771	1	725	200%	81%	60%	86%
	計	14	1,465	2	1,839	11	1,677	672%	80%	125%	87%
	計	1	889	0	462	1	816	246%	192%	128%	109%
	計	2	1,803	0	2,047	1	2,143	365%	88%	147%	84%
計	0	2,426	0	2,097	0	2,073	100%	116%	100%	117%	
計	0	1,442	0	1,404	0	1,180	100%	103%	88%	122%	
計	0	1,734	0	1,388	0	1,809	400%	125%	200%	96%	
計	3	1,712	3	1,528	2	1,993	120%	112%	183%	86%	
計	93	1,253	114	1,116	105	1,203	81%	112%	89%	104%	

(数量:t 価格:円/kg)

魚	市場名	2017年1月		2016年12月		2016年1月		前月対比		前年同月対比	
		数量	平均価格	数量	平均価格	数量	平均価格	数量	平均価格	数量	平均価格
ま	稚内別走日舞室咲路樽ら戸慈古石渡沼川巻蘆子津田良関漏沢坂住山	32	164	61	594	5	409	53%	28%	642%	40%
		136	108	97	131	24	119	140%	82%	557%	91%
		408	121	283	146	92	159	144%	83%	443%	76%
		544	465	456	610	464	676	119%	76%	117%	69%
		269	395	160	526	169	578	168%	75%	160%	68%
		2	312	0	306	2	578	538%	102%	139%	54%
		278	349	486	410	56	497	57%	85%	499%	70%
		681	251	401	330	509	339	170%	76%	134%	74%
		180	412	15	425	8	429	1,239%	97%	2,235%	96%
		0	486	6	489	0	410	1%	99%	300%	119%
		215	479	290	508	373	492	74%	94%	58%	97%
		20	499	13	372	16	392	155%	134%	124%	127%
		277	406	232	440	774	359	119%	92%	36%	113%
		7	308	6	444	8	353	121%	69%	88%	87%
		52	403	30	569	69	427	176%	71%	76%	94%
		29	430	6	715	25	469	462%	60%	115%	92%
		81	353	10	62	141	277	818%	567%	57%	127%
		737	357	128	457	1,087	421	578%	78%	68%	85%
		4	307	1	536	10	272	610%	57%	36%	113%
		0	324	0	324	0	329	127%	100%	46%	98%
0	1,052	0	1,062	0	792	40%	99%	36%	133%		
25	671	9	435	26	664	288%	154%	96%	101%		
10	852	0	584	10	867	2,832%	146%	95%	98%		
10	731	27	460	16	751	39%	159%	66%	97%		
31	454	20	569	28	577	157%	80%	108%	79%		
7	440	8	413	3	543	86%	106%	239%	81%		
3	536	6	580	14	374	49%	92%	22%	143%		
1	480	2	413	2	460	45%	116%	48%	104%		
4	262	6	327	3	458	62%	80%	115%	57%		
ら	計	4,045	341	2,759	424	3,936	435	147%	80%	103%	78%
す	稚内別走日舞室咲路樽ら戸慈古石渡沼川巻蘆子津田良関漏沢坂住山	44	96	10	86	2	90	456%	112%	2,188%	107%
		786	84	1,439	91	84	84	55%	92%	941%	100%
		1,216	90	833	99	846	99	146%	91%	144%	91%
		800	229	317	216	1,482	202	253%	106%	54%	113%
		304	172	20	132	136	150	1,536%	130%	224%	115%
		0	178	0	57	1	159	1,400%	312%	19%	112%
		171	163	196	179	108	157	88%	91%	158%	104%
		41	76	26	75	11	75	157%	101%	381%	101%
		3,916	76	3,992	88	3,542	74	98%	86%	111%	103%
		0	14	6	163	-	-	0%	9%	-	-
と	稚内別走日舞室咲路樽ら戸慈古石渡沼川巻蘆子津田良関漏沢坂住山	76	152	72	115	102	97	106%	132%	75%	157%
		3	238	1	153	0	110	235%	156%	4,300%	216%
		140	64	11	161	307	55	1,275%	40%	45%	116%
		0	44	1	100	0	186	51%	44%	557%	24%
		2	241	0	367	1	289	694%	66%	165%	83%
		1	315	1	482	1	377	58%	65%	44%	84%
		4	57	13	55	54	49	27%	103%	7%	115%
		5	239	2	251	-	-	278%	95%	-	-
		12	87	29	131	92	90	40%	66%	13%	97%
		0	212	0	413	0	249	343%	51%	83%	85%
う	稚内別走日舞室咲路樽ら戸慈古石渡沼川巻蘆子津田良関漏沢坂住山	0	130	0	130	0	1,195	38%	100%	500%	11%
		0	167	0	157	1	230	280%	106%	22%	73%
		0	207	0	222	0	262	150%	93%	20%	79%
		-	-	0	500	0	237	-	-	-	-
		0	219	0	181	0	235	133%	121%	33%	93%
		7,521	102	6,969	99	6,769	108	108%	103%	111%	95%
		0	6,534	0	6,468	0	6,337	75%	101%	300%	103%
		0	4,005	0	3,702	0	3,205	28%	108%	75%	125%
		-	-	-	-	0	2,377	-	-	-	-
		0	5,535	0	4,104	-	-	-	135%	-	-
ま	稚内別走日舞室咲路樽ら戸慈古石渡沼川巻蘆子津田良関漏沢坂住山	0	-	0	3,290	-	-	-	-	-	-
		0	2,635	0	7,025	0	3,769	10%	38%	25%	70%
		0	3,097	1	3,415	1	894	66%	91%	73%	346%
		0	8,184	1	6,280	1	6,425	25%	130%	26%	127%
		0	5,361	0	6,187	0	5,864	119%	87%	147%	91%
ら	計	1	4,922	3	5,148	2	4,307	48%	96%	64%	114%

(数量:t 価格:円/kg)

魚	市場名	2017年1月		2016年12月		2016年1月		前月対比		前年同月対比	
		数量	平均価格	数量	平均価格	数量	平均価格	数量	平均価格	数量	平均価格
が	大船	-	-	0	478	-	-	-	-	-	-
	大女	0	648	0	597	0	631	0%	109%	0%	103%
	石巻	1	983	5	684	3	837	20%	144%	27%	117%
	鮎	0	1,622	0	1,620	1	1,622	69%	100%	19%	100%
	海串	-	-	0	1,735	-	-	-	-	-	-
	愛酒	-	-	0	1,949	-	-	-	-	-	-
	由新	-	-	0	1,455	0	444	-	-	-	-
	金松	-	-	0	1,000	-	-	-	-	-	-
	長鶴	0	566	1	1,226	1	646	53%	46%	69%	88%
	鹿児島	0	2,172	0	2,047	0	1,980	0%	106%	100%	110%
み	計	2	928	6	837	5	907	26%	111%	33%	102%
	稚小	0	10,925	0	11,664	0	8,843	1,700%	94%	61%	124%
わ	松前	0	6,972	0	9,195	0	7,040	20%	76%	75%	99%
	石巻	1	8,461	2	7,913	1	5,858	27%	107%	53%	144%
	三沼	0	6,272	-	-	0	8,043	-	-	233%	78%
	八酒	0	6,664	0	4,955	0	6,331	433%	134%	325%	105%
	由念	0	8,227	-	-	-	-	-	-	-	-
	念新	1	5,165	1	6,868	0	4,895	52%	75%	159%	106%
	香浜	0	4,325	0	4,747	0	5,831	56%	91%	179%	74%
	唐松	0	6,362	1	6,701	0	7,196	64%	95%	158%	88%
	佐鶴	0	7,165	1	7,109	0	6,843	37%	101%	164%	105%
	世保	1	4,385	1	4,879	1	4,970	86%	90%	120%	88%
	見	0	8,100	-	-	-	-	-	-	-	-
	住山	0	2,639	0	5,522	0	7,542	71%	48%	240%	35%
	田岡	0	9,619	0	8,985	0	6,247	78%	107%	117%	154%
	津浦	0	7,799	0	8,857	0	7,807	54%	88%	150%	100%
	長佐	0	5,522	0	7,283	0	5,689	29%	76%	100%	97%
世保	2	1,987	1	3,821	1	1,980	156%	52%	120%	100%	
見	0	2,749	-	-	0	6,460	-	-	25%	43%	
世保	1	5,480	1	7,775	1	5,476	128%	70%	84%	100%	
び	計	6	5,106	9	6,687	6	5,114	71%	76%	108%	100%
	冷か	135	294	-	-	-	-	-	-	-	-
(釣)	塩焼	1,351	304	2,115	282	1,014	263	64%	108%	133%	116%
	枕山	200	299	528	273	-	-	38%	110%	-	-
	計	1,690	303	2,643	280	1,014	263	64%	108%	167%	115%
(巻)	焼枕	3,738	205	7,918	194	3,545	165	47%	106%	105%	124%
	山	3,005	204	3,365	184	3,549	157	89%	110%	85%	129%
	計	987	219	1,294	214	1,758	173	76%	102%	56%	127%
他(冷)	三清	-	-	-	-	1	108	-	-	-	-
	焼	-	-	-	-	2	151	-	-	-	-
南ま	計	3	243	3	187	5	162	128%	130%	72%	150%
	三清	24	1,945	34	1,742	23	1,910	69%	112%	105%	102%
冷	焼	193	1,880	41	1,711	152	1,839	471%	110%	127%	102%
	計	147	1,870	112	1,702	92	1,821	132%	110%	160%	103%
	計	363	1,880	187	1,711	266	1,839	194%	110%	137%	102%
冷め	三清	429	1,161	818	1,253	662	1,090	52%	93%	65%	107%
	焼	401	1,065	281	1,227	802	1,020	143%	87%	50%	104%
	計	547	990	515	1,186	317	843	106%	83%	173%	117%
ばち	計	1,377	1,065	1,614	1,227	1,780	1,015	85%	87%	77%	105%

(数量:t 価格:円/kg)

魚	市場名	2017年1月		2016年12月		2016年1月		前月対比		前年同月対比	
		数量	平均価格	数量	平均価格	数量	平均価格	数量	平均価格	数量	平均価格
だ冷 る海 ま巻	焼津	62	149	290	153	127	154	21%	97%	49%	97%
	枕崎	94	134	176	132	117	139	54%	101%	80%	96%
	山崎	36	148	51	144	119	147	72%	103%	31%	101%
	計	193	142	517	145	363	147	37%	98%	53%	96%
冷 き はだ	三崎	-	-	1	702	61	808	-	-	-	-
	清焼	32	801	177	780	107	770	18%	103%	30%	104%
	焼津	73	801	318	780	14	600	23%	103%	535%	134%
	計	105	801	495	780	182	770	21%	103%	58%	104%
き冷 は海 だ巻	焼津	997	342	1,742	328	612	333	57%	104%	163%	103%
	枕崎	703	297	251	316	407	287	280%	94%	173%	104%
	山崎	149	326	108	295	262	313	139%	111%	57%	104%
	計	1,849	324	2,100	325	1,282	314	88%	100%	144%	103%
き冷 め海 じ巻	焼津	915	191	1,784	204	414	196	51%	94%	221%	97%
	枕崎	547	187	500	176	619	174	109%	107%	88%	108%
	山崎	196	209	253	185	101	198	78%	113%	195%	106%
	計	1,658	192	2,537	197	1,133	184	65%	98%	146%	104%
冷 び ん な が	気仙沼	-	-	-	-	9	356	-	-	-	-
	三崎	160	217	152	372	132	399	105%	58%	121%	54%
	清焼	187	437	199	372	99	446	94%	117%	189%	98%
	枕崎	-	-	0	150	1	150	-	-	-	-
	山崎	1	94	-	-	-	-	-	-	-	-
計	348	335	352	372	290	399	99%	90%	120%	84%	
冷 す る め い か	函館	86	773	295	703	285	425	29%	110%	30%	182%
	八戸	89	815	1,840	748	648	451	5%	109%	14%	181%
	石巻	0	562	-	-	-	-	-	-	-	-
	酒田	263	797	917	715	300	405	29%	111%	88%	197%
	小湊	783	743	1,158	712	1,014	416	68%	104%	77%	179%
計	1,221	762	4,210	728	2,248	426	29%	105%	54%	179%	
い洋冷 あ太 かか平	八戸	1	570	1	188	3	393	100%	303%	33%	145%
	気仙沼	-	-	-	-	0	265	-	-	-	-
	計	1	570	1	188	3	391	100%	303%	33%	146%

表2 消費地市場魚種別取扱量並平均価格

(数量:t 価格:円/kg)

魚種	市場名		2017年1月		2016年12月		2016年1月		前月対比		前年同月対比	
			数量	価格	数量	価格	数量	価格	数量	価格	数量	価格
ま あ じ	札幌	幌	14	539	16	529	6	702	86%	102%	232%	77%
		京	990	564	1,004	553	850	630	99%	102%	117%	90%
	名古屋	屋	182	556	181	483	127	599	100%	115%	143%	93%
		阪	112	637	134	447	79	689	83%	143%	141%	92%
	合計		1,298	569	1,336	533	1,062	631	97%	107%	122%	90%
ま る あ じ	札幌	幌	6	366	6	246	17	446	92%	149%	33%	82%
		京	10	348	88	190	29	399	12%	183%	35%	87%
	名古屋	屋	59	379	121	206	65	421	49%	184%	92%	90%
		阪										
	合計		75	374	215	201	111	419	35%	186%	68%	89%
さ ば 類	札幌	幌	24	456	30	483	45	404	80%	94%	54%	113%
		京	747	517	797	454	893	458	94%	114%	84%	113%
	名古屋	屋	304	478	334	411	373	420	91%	116%	81%	114%
		阪	372	452	409	463	391	431	91%	98%	95%	105%
	合計		1,447	491	1,570	448	1,702	442	92%	110%	85%	111%
ま い わ し	札幌	幌	14	436	16	407	15	368	90%	107%	92%	118%
		京	437	371	456	388	383	442	96%	96%	114%	84%
	名古屋	屋	204	282	167	278	183	313	122%	101%	112%	90%
		阪	185	236	174	216	168	247	107%	109%	110%	96%
	合計		840	321	812	329	749	365	103%	98%	112%	88%
す る め い か	札幌	幌	-	-	6	802	1	603	-	-	-	-
		京	134	1,005	182	968	287	711	73%	104%	47%	141%
	名古屋	屋	41	1,130	64	1,060	110	732	64%	107%	37%	154%
		阪	34	879	45	867	124	528	76%	101%	28%	166%
	合計		209	1,009	297	969	522	672	70%	104%	40%	150%
は ま ち ぶ	札幌	幌	48	1,303	86	1,277	45	1,181	56%	102%	107%	110%
		京	1,194	979	1,236	1,035	1,234	910	97%	95%	97%	108%
	名古屋	屋	437	844	598	826	390	813	73%	102%	112%	104%
		阪	481	1,210	673	1,176	509	1,119	71%	103%	95%	108%
	合計		2,161	1,010	2,592	1,032	2,178	947	83%	98%	99%	107%
り 類	札幌	幌	37	487	67	364	56	465	55%	134%	66%	105%
		京	1,436	599	1,882	591	1,213	702	76%	101%	118%	85%
	名古屋	屋	431	481	576	515	384	614	75%	93%	112%	78%
		阪	92	349	152	284	60	378	61%	123%	154%	92%
	合計		1,995	560	2,677	551	1,712	663	75%	102%	117%	84%
さ わ ら	札幌	幌	1	1,626	2	1,454	1	1,620	75%	112%	83%	100%
		京	131	1,372	194	1,053	152	1,246	68%	130%	87%	110%
	名古屋	屋	115	812	169	691	140	765	68%	118%	82%	106%
		阪	146	854	223	682	195	711	66%	125%	75%	120%
	合計		394	1,017	588	809	488	895	67%	126%	81%	114%
か つ お く ろ ま ぐ ろ き	札幌	幌	0	588	0	840	0	1,261	28%	70%	533%	47%
		京	31	1,260	73	1,246	30	1,189	43%	101%	104%	106%
	名古屋	屋	6	1,136	20	1,007	6	839	31%	113%	108%	135%
		阪										
	合計		38	1,238	94	1,194	36	1,134	40%	104%	105%	109%
は だ	札幌	幌	44	2,872	104	3,248	42	2,998	42%	88%	103%	96%
		京	411	3,899	664	3,638	389	3,781	62%	107%	106%	103%
	名古屋	屋	74	3,270	130	3,279	68	3,217	57%	100%	108%	102%
		阪	1	3,761	127	3,197	88	3,565	1%	118%	1%	105%
	合計		530	3,727	1,025	3,498	587	3,627	52%	107%	90%	103%
は だ	札幌	幌	1	1,512	0	3,687	0	880	1,033%	41%	2,148%	172%
		京	24	1,482	16	1,764	9	1,565	152%	84%	253%	95%
	名古屋	屋	252	1,604	395	1,488	294	1,316	64%	108%	85%	122%
		阪	73	1,789	103	1,643	85	1,449	71%	109%	86%	123%
	合計		349	1,634	514	1,528	389	1,351	68%	107%	90%	121%

(数量:t 価格:円/kg)

魚種	市場名		2017年1月		2016年12月		2016年1月		前月対比		前年同月対比	
			数量	価格	数量	価格	数量	価格	数量	価格	数量	価格
めばち	札幌	幌	13	1,444	24	1,222	24	1,392	54%	118%	54%	104%
		京	52	2,673	125	2,337	106	2,216	42%	114%	49%	121%
	大古	阪	1	1,921	5	1,467	6	1,384	22%	131%	18%	139%
		計	66	2,418	154	2,133	137	2,032	43%	113%	48%	119%
たち魚	東名大	京	54	951	56	975	39	1,128	95%	98%	139%	84%
		屋	27	1,015	23	901	25	927	117%	113%	107%	109%
	古	阪	16	1,512	32	1,276	14	1,742	49%	118%	109%	87%
		計	96	1,060	111	1,046	78	1,177	87%	101%	123%	90%
さん	札幌	幌	2	357	3	352	5	388	68%	101%	45%	92%
		京	123	444	134	414	137	426	92%	107%	90%	104%
	東名大	古	38	397	43	452	47	379	88%	88%	81%	105%
		阪	24	444	52	316	21	432	47%	141%	118%	103%
ま	合	187	433	232	398	209	415	81%	109%	90%	104%	
か	札幌	幌	116	575	203	615	106	608	57%	93%	109%	95%
		京	281	936	421	834	289	948	67%	112%	97%	99%
	東名大	古	118	625	162	455	137	600	73%	137%	87%	104%
		阪	90	795	72	824	69	966	125%	96%	130%	82%
れい	合	605	785	858	710	601	811	70%	111%	101%	97%	
天ひらめ	札幌	幌	21	1,705	52	938	10	1,696	41%	182%	211%	101%
		京	47	1,878	98	1,621	65	1,696	48%	116%	73%	111%
	東名大	古	44	1,873	50	1,712	45	1,858	86%	109%	97%	101%
		阪	7	2,374	17	1,425	7	2,274	42%	167%	103%	104%
め	合	119	1,875	217	1,463	127	1,785	55%	128%	94%	105%	
養ひらめ	札幌	幌	0	3,567	6	2,667	7	2,579	8%	134%	6%	138%
		京	88	2,519	130	2,261	88	2,367	68%	111%	100%	106%
	東名大	古	24	1,869	36	1,884	22	1,921	67%	99%	110%	97%
		阪	35	1,829	34	1,956	47	1,756	103%	94%	75%	104%
め	合	148	2,253	206	2,156	164	2,142	72%	104%	90%	105%	
天まだい	札幌	幌	0	4,145	0	3,129	0	2,659	80%	132%	98%	156%
		京	88	1,371	162	1,133	78	1,473	54%	121%	112%	93%
	東名大	古	21	1,084	34	999	18	1,152	63%	109%	119%	94%
		阪	27	1,308	55	1,216	26	1,356	50%	108%	105%	96%
い	合	136	1,316	251	1,134	122	1,402	54%	116%	111%	94%	
養まだい	札幌	幌	24	1,120	46	1,214	22	1,110	52%	92%	109%	101%
		京	1,012	1,010	1,223	1,022	961	996	83%	99%	105%	101%
	東名大	古	241	977	253	969	238	962	95%	101%	101%	102%
		阪	317	1,018	325	1,009	295	1,023	97%	101%	107%	100%
い	合	1,594	1,008	1,848	1,017	1,517	998	86%	99%	105%	101%	
いさき塩	東名古	京	28	1,109	26	1,148	24	1,321	110%	97%	118%	84%
		屋	12	702	8	785	6	1,074	148%	89%	214%	65%
	合	40	988	34	1,061	30	1,274	119%	93%	136%	78%	
たら	札幌	幌	284	387	249	453	174	516	114%	85%	163%	75%
		京	389	900	373	959	318	1,009	104%	94%	123%	89%
	東名大	古	178	863	173	920	180	965	103%	94%	99%	89%
		阪	205	947	208	1,318	160	1,091	99%	72%	128%	87%
ら	合	1,056	765	1,002	901	831	912	105%	85%	127%	84%	
あけき	札幌	幌	-	-	6	629	-	-	-	-	-	-
		京	3	842	38	1,040	3	796	8%	81%	105%	106%
さと	合	3	842	45	983	3	796	7%	86%	105%	106%	
ぐらふ	東名大	京	31	3,896	43	3,612	34	3,442	71%	108%	88%	113%
		阪	16	4,081	28	4,099	12	3,848	57%	100%	134%	106%
め	合	46	3,959	71	3,803	46	3,545	65%	104%	100%	112%	
めき鯛	東名	京	114	2,535	162	2,376	175	2,012	70%	107%	65%	126%
鯛	合	計	114	2,535	162	2,376	175	2,012	70%	107%	65%	126%

(数量:t 価格:円/kg)

魚種	市場名		2017年1月		2016年12月		2016年1月		前月対比		前年同月対比	
			数量	価格	数量	価格	数量	価格	数量	価格	数量	価格
あわび	札幌	幌	8	6,481	16	6,465	8	6,518	51%	100%	103%	99%
		京	24	7,101	52	6,659	23	7,134	46%	107%	103%	100%
	名古屋	屋	5	5,336	12	5,675	5	5,689	44%	94%	100%	94%
		阪	6	5,571	11	5,786	6	5,813	53%	96%	103%	96%
合計			43	6,551	92	6,385	42	6,650	47%	103%	103%	99%
ぼたて	札幌	幌	70	493	83	568	66	614	84%	87%	105%	80%
		京	107	709	153	729	151	672	70%	97%	71%	106%
	名古屋	屋	24	674	29	694	25	670	84%	97%	96%	101%
		阪										
合計			201	630	264	675	242	656	76%	93%	83%	96%
がざみ	東名	京	2	2,438	5	1,743	2	2,268	40%	140%	114%	107%
		屋	4	1,860	9	1,521	2	1,956	39%	122%	213%	95%
	大阪	阪	1	5,610	2	2,498	1	1,719	31%	225%	37%	326%
		計			6	2,370	16	1,692	5	1,990	38%	140%
くるまえび	札幌	幌	0	5,786	0	6,326	0	5,749	53%	91%	64%	101%
		京	34	4,691	54	5,370	33	4,972	64%	87%	106%	94%
	名古屋	屋	9	4,456	17	4,798	9	4,645	55%	93%	109%	96%
		阪	3	11,234	14	4,861	8	4,800	19%	231%	34%	234%
合計			47	5,031	85	5,172	49	4,888	55%	97%	95%	103%
塩紅さけ	札幌	幌	54	889	86	1,107	33	1,008	63%	80%	164%	88%
		京	111	1,112	214	1,219	111	1,138	52%	91%	100%	98%
	名古屋	屋	10	1,225	16	1,331	10	1,278	64%	92%	107%	96%
		計			176	1,050	316	1,194	154	1,119	56%	88%
塩とけきさ	札幌	幌	12	743	10	839	3	839	114%	89%	359%	89%
		京	39	905	78	1,215	36	976	50%	74%	110%	93%
	名古屋	屋	44	797	57	904	28	768	77%	88%	158%	104%
		計			95	835	145	1,066	67	883	65%	78%
塩銀さけ	札幌	幌	2	915	5	874	2	788	40%	105%	116%	116%
		京	231	970	287	950	269	868	81%	102%	86%	112%
	名古屋	屋	63	988	71	960	70	857	89%	103%	90%	115%
		計			296	974	362	951	340	865	82%	102%
塩あきさ	札幌	幌	13	623	31	899	16	538	43%	69%	86%	116%
		京	72	684	174	781	61	654	41%	88%	117%	105%
	名古屋	屋	25	633	86	587	20	583	29%	108%	122%	109%
		計			110	665	292	736	97	621	38%	90%
ケ塩類	大阪	阪	163	973	256	1,138	145	977	64%	86%	112%	100%
塩ます	札幌	幌	2	1,234	7	1,186	10	793	32%	104%	20%	156%
		京	30	1,272	42	1,450	50	895	73%	88%	60%	142%
	名古屋	屋	1	1,143	2	762	3	893	63%	150%	37%	128%
		計			34	1,265	50	1,387	64	878	67%	91%
塩たらこ	札幌	幌	74	2,014	115	2,389	48	1,668	64%	84%	154%	121%
		京	92	1,462	146	1,784	129	1,224	63%	82%	71%	119%
	名古屋	屋	37	1,888	61	2,035	39	1,928	60%	93%	94%	98%
		計			202	1,741	321	2,048	215	1,449	63%	85%
いめんこた	札幌	幌	11	2,025	28	1,475	10	1,843	40%	137%	118%	110%
	東名	京	131	1,649	203	1,850	207	1,153	65%	89%	63%	143%
	合計			142	1,679	231	1,804	216	1,184	62%	93%	66%
いくら	札幌	幌	37	5,777	106	6,066	69	4,775	35%	95%	53%	121%
		京	81	5,629	262	5,756	86	4,544	31%	98%	95%	124%
	名古屋	屋	8	6,303	44	6,277	10	5,057	18%	100%	77%	125%
		阪	4	6,637	17	6,145	7	5,115	25%	108%	61%	130%
合計			130	5,745	429	5,901	172	4,691	30%	97%	75%	122%
冷すめいか	札幌	幌	63	833	67	877	163	464	94%	95%	38%	180%
		京	87	947	116	932	221	502	75%	102%	39%	189%
	名古屋	屋	17	895	34	984	66	490	49%	91%	25%	183%
		計			166	899	217	923	450	486	77%	97%

(数量:t 価格:円/kg)

魚種	市場名		2017年1月		2016年12月		2016年1月		前月対比		前年同月対比	
			数量	価格	数量	価格	数量	価格	数量	価格	数量	価格
冷き はだ ち	札幌 東名 大古 阪	幌 京 屋 阪	2	1,391	12	1,163	2	1,467	14%	120%	106%	95%
			125	883	184	854	84	966	68%	103%	150%	91%
			224	1,140	320	1,145	203	1,154	70%	100%	110%	99%
			74	1,140	103	1,102	71	1,065	73%	103%	106%	107%
	合計	426	1,065	618	1,052	359	1,094	69%	101%	119%	97%	
冷め ばち	札幌 東名 大古 阪	幌 京 屋 阪	11	1,687	22	1,811	9	1,616	49%	93%	118%	104%
			1,241	1,209	2,294	1,218	1,324	1,095	54%	99%	94%	110%
			35	1,403	86	1,248	38	1,391	41%	112%	94%	101%
			42	1,226	63	1,264	65	1,073	67%	97%	64%	114%
	合計	1,329	1,219	2,464	1,226	1,436	1,105	54%	99%	93%	110%	
冷黒 鮪	札幌 東名 大古 阪	幌 京 屋 阪	12	3,462	31	3,619	9	3,595	38%	96%	125%	96%
			359	3,148	497	3,413	187	3,940	72%	92%	192%	80%
			27	3,660	95	3,813	27	3,930	28%	96%	99%	93%
			16	3,690	38	3,867	19	4,101	43%	95%	85%	90%
	合計	414	3,211	661	3,506	242	3,938	63%	92%	171%	82%	
冷南 鮪	札幌 東名 大古 阪	幌 京 屋 阪	0	2,921	0	4,152	0	3,202	195%	70%	203%	91%
			318	2,085	538	2,019	302	2,044	59%	103%	105%	102%
			8	2,354	18	2,741	11	2,176	42%	86%	71%	108%
			13	2,380	22	2,524	11	2,540	62%	94%	123%	94%
	合計	340	2,104	578	2,061	324	2,066	59%	102%	105%	102%	
冷さん ま	札幌 東名 大古 阪	幌 京 屋 阪	73	330	142	285	118	294	51%	116%	62%	112%
			42	385	32	505	31	467	132%	76%	134%	82%
			46	386	77	385	40	384	60%	100%	116%	101%
			39	389	31	380	25	508	127%	102%	156%	77%
	合計	200	366	281	348	214	361	71%	105%	93%	101%	
冷さ ば	札幌 東名 大古 阪	幌 京 屋 阪	65	458	64	594	78	490	101%	77%	84%	93%
			180	592	220	553	237	467	82%	107%	76%	127%
			45	618	70	472	57	579	65%	131%	80%	107%
			41	503	30	587	67	379	137%	86%	61%	133%
	合計	331	558	384	548	438	472	86%	102%	76%	118%	
冷さ け	札幌 東名 大古 阪	幌 京 屋 阪	382	616	358	755	220	801	107%	82%	173%	77%
			1,231	1,068	1,615	974	1,305	731	76%	110%	94%	146%
			191	1,364	248	1,352	209	1,183	77%	101%	92%	115%
			135	931	151	939	110	840	90%	99%	122%	111%
	合計	1,940	999	2,372	978	1,844	797	82%	102%	105%	125%	
冷ま す	札幌 東名 大古 阪	幌 京 屋 阪	45	1,265	126	1,202	69	980	36%	105%	66%	129%
			3	1,096	3	1,358	4	1,305	100%	81%	95%	84%
			22	1,070	21	1,243	30	1,112	104%	86%	73%	96%
			18	1,463	23	1,573	23	1,538	76%	93%	78%	95%
	合計	88	1,250	174	1,260	125	1,123	51%	99%	70%	111%	
冷た こ	札幌 東名 大古 阪	幌 京 屋 阪	49	731	249	858	53	803	20%	85%	93%	91%
			305	960	849	994	362	920	36%	97%	84%	104%
			28	1,265	57	1,323	22	1,315	49%	96%	128%	96%
			72	926	101	934	33	936	71%	99%	217%	99%
	合計	454	948	1,256	977	469	926	36%	97%	97%	102%	
冷い も かん	東名 大古 阪	京 屋 阪	40	1,496	68	1,581	28	1,355	58%	95%	140%	110%
			36	980	108	724	28	1,180	33%	135%	129%	83%
	合計	75	1,252	177	1,055	56	1,269	43%	119%	134%	99%	
冷す り 身	札幌 東名 大古 阪	幌 京 屋 阪	28	618	30	670	32	572	92%	92%	87%	108%
			20	655	32	633	39	490	65%	103%	53%	134%
			53	413	65	438	48	487	82%	94%	112%	85%
			102	518	127	542	119	511	80%	96%	86%	101%

表3 1月中消費地市場取扱状況

平成29年1月

単位:トン

	東 京				名 古 屋				大 阪			
	総取扱量	生鮮品	冷凍品	加工品	総取扱量	生鮮品	冷凍品	加工品	総取扱量	生鮮品	冷凍品	加工品
上 旬	6,065	2,802	1,110	2,153	1,386	594	233	558	2,083	1,097	325	661
中 旬	9,986	4,614	2,098	3,275	2,389	1,025	392	971	2,643	1,346	530	767
下 旬	10,712	5,247	2,054	3,410	2,652	1,151	429	1,072	2,976	1,554	530	892
計	26,763	12,663	5,262	8,838	6,427	2,770	1,054	2,601	7,701	3,997	1,385	2,320
前 月	37,854	15,982	8,859	13,015	8,589	3,869	1,424	3,297	9,946	4,945	2,032	2,970
前月比	71	79	59	68	75	72	74	79	77	81	68	78
前年同月	27,525	12,531	5,333	9,660	6,428	2,850	1,103	2,472	8,070	4,062	1,537	2,471
前年同月比	97	101	99	91	100	97	96	105	95	98	90	94

表4 産地魚種別魚体組成表(12月)

魚種名	2017年1月				2016年12月				前月との割合の差			
	大型	中型	小型	極小	大型	中型	小型	極小	大型	中型	小型	極小
マイワシ	0.0%	100.0%	0.0%	0.0%	0.2%	99.4%	0.4%	0.0%	-0.2%	0.6%	-0.4%	0.0%
カタクチイワシ	0.0%	100.0%	0.0%	0.0%					0.0%	100.0%	0.0%	0.0%
ウルメイワシ	0.0%	100.0%	0.0%	0.0%	0.0%	100.0%	0.0%	0.0%	0.0%	0.0%	0.0%	0.0%
マアジ	8.0%	26.1%	33.9%	32.0%	5.5%	19.0%	27.0%	48.5%	2.5%	7.1%	6.9%	-16.5%
丸アジ	21.0%	30.0%	49.0%	0.0%	26.8%	46.5%	26.8%	0.0%	-5.8%	-16.5%	22.2%	0.0%
ムロアジ	0.0%	0.0%	0.0%	100.0%	0.0%	100.0%	0.0%	0.0%	0.0%	-100.0%	0.0%	100.0%
さば類	6.6%	5.8%	4.8%	82.7%	1.8%	3.2%	5.8%	89.2%	4.8%	2.7%	-1.0%	-6.5%
マサバ	3.7%	3.6%	3.4%	89.2%	1.5%	1.4%	1.3%	95.8%	2.2%	2.2%	2.1%	-6.5%
ゴマサバ	2.1%	0.7%	2.1%	95.2%	1.6%	0.0%	37.4%	61.0%	0.5%	0.7%	-35.3%	34.2%
ぶり類	22.0%	8.1%	21.9%	48.0%	6.4%	8.7%	22.9%	62.1%	15.6%	-0.6%	-1.0%	-14.1%
ハマチ	0.0%	0.0%	0.0%	0.0%	4.0%	83.0%	12.0%	0.0%	-4.0%	-83.0%	-12.0%	0.0%
ヒラマサ	0.0%	0.0%	0.0%	0.0%	0.0%	0.0%	0.0%	0.0%	0.0%	0.0%	0.0%	0.0%
さわら類	5.9%	5.9%	88.2%	0.0%	32.4%	15.1%	52.7%	0.0%	-26.5%	-9.2%	35.5%	0.0%
マダイ(天然)	34.0%	43.9%	22.1%	0.0%	19.3%	35.1%	46.3%	0.0%	14.7%	8.8%	-24.2%	0.0%
マダイ(養殖)	16.0%	37.0%	47.0%	0.0%	29.0%	38.0%	33.0%	0.0%	-13.0%	-1.0%	14.0%	0.0%
チダイ	25.0%	51.0%	24.0%	0.0%	3.2%	4.4%	92.5%	0.0%	21.8%	46.6%	-68.5%	0.0%
クロマグロ	0.0%	0.0%	0.0%	0.0%	0.0%	0.0%	0.0%	0.0%	0.0%	0.0%	0.0%	0.0%
メジマグロ	0.0%	0.0%	0.0%	0.0%	13.9%	85.9%	0.2%	0.0%	-13.9%	-85.9%	-0.2%	0.0%
キハダ	76.3%	0.0%	23.7%	0.0%		0.0%	17.0%	0.0%	76.3%	0.0%	6.7%	0.0%
冷キハダ	0.0%	0.0%	0.0%	0.0%	0.0%	0.0%	0.0%	0.0%	0.0%	0.0%	0.0%	0.0%
メバチ	0.0%	0.0%	0.0%	0.0%	0.0%	0.0%	0.0%	0.0%	0.0%	0.0%	0.0%	0.0%
冷メバチ	0.0%	0.0%	0.0%	0.0%	0.0%	0.0%	0.0%	0.0%	0.0%	0.0%	0.0%	0.0%
ビンナガ	0.0%	0.0%	0.0%	0.0%	0.0%	0.0%	0.0%	0.0%	0.0%	0.0%	0.0%	0.0%
冷ビンナガ	0.0%	0.0%	0.0%	0.0%	0.0%	0.0%	0.0%	0.0%	0.0%	0.0%	0.0%	0.0%
カツオ	0.0%	0.0%	0.0%	0.0%	0.0%	0.0%	0.0%	0.0%	0.0%	0.0%	0.0%	0.0%
カツオ(釣)	0.0%	0.0%	0.0%	0.0%	0.0%	0.0%	0.0%	0.0%	0.0%	0.0%	0.0%	0.0%
カツオ(巻)	0.0%	0.0%	0.0%	0.0%	0.0%	0.0%	0.0%	0.0%	0.0%	0.0%	0.0%	0.0%
冷カツオ	0.0%	0.0%	0.0%	0.0%	0.0%	0.0%	0.0%	0.0%	0.0%	0.0%	0.0%	0.0%
冷カツオ(釣)	87.0%	10.0%	3.0%	0.0%	69.0%	18.3%	12.7%	0.0%	18.0%	-8.3%	-9.7%	0.0%
冷カツオ(巻網)	14.0%	51.0%	35.0%	0.0%	24.0%	42.0%	34.0%	0.0%	-10.0%	9.0%	1.0%	0.0%
カレイ類	0.0%	0.0%	0.0%	0.0%	0.0%	0.0%	0.0%	0.0%	0.0%	0.0%	0.0%	0.0%
天ヒラメ	0.0%	0.0%	0.0%	0.0%	0.0%	0.0%	100.0%	0.0%	0.0%	0.0%	-100.0%	0.0%
マカジキ	0.0%	0.0%	0.0%	0.0%	0.0%	0.0%	0.0%	0.0%	0.0%	0.0%	0.0%	0.0%
メカジキ	0.0%	0.0%	0.0%	0.0%	0.0%	0.0%	0.0%	0.0%	0.0%	0.0%	0.0%	0.0%
サンマ	0.0%	0.0%	0.0%	0.0%	0.0%	16.8%	83.2%	0.0%	0.0%	-16.8%	-83.2%	0.0%
マダラ	4.0%	70.0%	26.0%	0.0%	0.0%	0.0%	0.0%	0.0%	4.0%	70.0%	26.0%	0.0%
スケトウダラ	49.7%	48.3%	2.1%	0.0%	73.3%	26.7%	0.0%	0.0%	-23.7%	21.6%	2.1%	0.0%
ホッケ	0.0%	100.0%	0.0%	0.0%	0.0%	100.0%	0.0%	0.0%	0.0%	0.0%	0.0%	0.0%
ニベ・グチ類	0.0%	0.0%	0.0%	0.0%	0.0%	0.0%	0.0%	0.0%	0.0%	0.0%	0.0%	0.0%
キンメダイ	2.0%	16.5%	22.1%	59.4%	3.6%	18.3%	27.0%	51.2%	-1.6%	-1.7%	-4.9%	8.2%
イサキ	16.6%	46.1%	37.3%	0.0%	18.3%	56.6%	25.1%	0.0%	-1.7%	-10.5%	12.2%	0.0%
タチウオ	20.0%	25.0%	55.0%	0.0%	9.0%	20.0%	71.0%	0.0%	11.0%	5.0%	-16.0%	0.0%
トラフグ	52.0%	35.0%	13.0%	0.0%	22.0%	68.0%	10.0%	0.0%	30.0%	-33.0%	3.0%	0.0%
スルメイカ	49.0%	14.7%	36.3%	0.0%	54.2%	4.0%	5.2%	36.5%	-5.2%	10.7%	31.1%	-36.5%
冷スルメイカ	79.4%	19.8%	0.5%	0.2%	29.6%	68.1%	2.3%	0.0%	49.8%	-48.2%	-1.8%	0.2%
冷NZマツイカ	0.0%	0.0%	0.0%	0.0%	0.0%	0.0%	0.0%	0.0%	0.0%	0.0%	0.0%	0.0%
ヤリイカ	0.0%	0.0%	0.0%	0.0%	100.0%	0.0%	0.0%	0.0%	-100.0%	0.0%	0.0%	0.0%
ケンサキイカ	20.0%	60.0%	20.0%	0.0%	0.0%	0.0%	0.0%	0.0%	20.0%	60.0%	20.0%	0.0%
冷アカイカ(太平洋)	0.0%	0.0%	0.0%	0.0%	0.0%	0.0%	0.0%	0.0%	0.0%	0.0%	0.0%	0.0%
タコ類	0.0%	0.0%	0.0%	0.0%	0.0%	0.0%	0.0%	0.0%	0.0%	0.0%	0.0%	0.0%
マダコ	0.0%	0.0%	0.0%	0.0%	0.0%	0.0%	0.0%	0.0%	0.0%	0.0%	0.0%	0.0%
水ダコ	100.0%	0.0%	0.0%	0.0%	100.0%	0.0%	0.0%	0.0%	0.0%	0.0%	0.0%	0.0%
アワビ	0.0%	0.0%	0.0%	0.0%	17.0%	46.0%	37.0%	0.0%	-17.0%	-46.0%	-37.0%	0.0%
サザエ	40.0%	50.0%	10.0%	0.0%	37.0%	45.0%	18.0%	0.0%	3.0%	5.0%	-8.0%	0.0%

表5 産地魚種別水揚累計・平均価格(1月)

数量:トン、価格:円/kg

	2017年1月		2017年1月末累計		2016年1月		2016年1月末累計		累計前年対比	
	数	価格	数	価格	数	価格	数	価格	数	価格
生ま あ じ	5,879	219	5,879	219	4,570	206	4,570	206	129%	106%
生さ ば 類	42,881	86	42,881	86	53,201	70	53,201	70	81%	123%
生ま い わ し	15,183	66	15,183	66	18,041	64	18,041	64	84%	103%
生か た く ち い わ し	288	67	288	67	415	83	415	83	69%	81%
生う る め い わ し	2,734	72	2,734	72	3,018	62	3,018	62	91%	116%
生す る め い か	440	683	440	683	1,331	339	1,331	339	33%	201%
生や り い か	383	643	383	643	286	472	286	472	134%	136%
生か つ お	145	714	145	714	171	505	171	505	85%	141%
生か つ お (釣)	83	564	83	564	141	482	141	482	59%	117%
生か つ お (旋)	0	400	0	400	0	725	0	725		55%
生か つ お (他)	62	914	62	914	30	614	30	614	207%	149%
生そ ー だ か つ お	180	107	180	107	503	102	503	102	36%	105%
生ぶ り	3,909	369	3,909	369	3,851	410	3,851	410	102%	90%
生は ま ち ら	30	829	30	829	18	783	18	783	167%	106%
生さ わ ら だ	278	448	278	448	172	623	172	623	162%	72%
生き は だ ち	280	1,225	280	1,225	156	1,299	156	1,299	179%	94%
生め ば ち	242	1,748	242	1,748	328	1,806	328	1,806	74%	97%
生く ろ ま ぐ ろ	60	2,900	60	2,900	34	3,218	34	3,218	176%	90%
生め じ ま ぐ ろ	116	1,044	116	1,044	3	1,247	3	1,247	3867%	84%
生び ん な が	1,657	510	1,657	510	2,213	432	2,213	432	75%	118%
生め か じ き	303	1,029	303	1,029	458	876	458	876	66%	117%
生ま か じ き	92	837	92	837	111	812	111	812	83%	103%
生た ち う お	110	681	110	681	116	643	116	643	95%	106%
生ま る あ じ	575	112	575	112	256	208	256	208	225%	54%
生む ろ あ じ	648	107	648	107	361	204	361	204	180%	52%
生い か な ご					0	540	0	540		
生お き あ み									63%	89%
生さ ん ま	4	398	4	398	5	390	5	390	80%	102%
生あ き さ け	207	735	207	735	191	563	191	563	108%	131%
生養 殖 ギ ン ザ ケ					0	783	0	783		
生ま だ ら	4,045	341	4,045	341	3,936	435	3,936	435	103%	78%
生す け と う だ ら	7,521	102	7,521	102	6,769	108	6,769	108	111%	94%
生ほ っ け	251	157	251	157	204	231	204	231	123%	68%
生こ ま い	449	90	449	90	142	191	142	191	316%	47%
生に し ん ち	70	291	70	291	196	321	196	321	36%	91%
生ぐ	39	116	39	116	9	216	9	216	433%	54%
生天 ま だ い	169	1,044	169	1,044	200	983	200	983	84%	106%
生養 ま だ い	34	868	34	868	48	768	48	768	71%	113%
生い さ き	36	645	36	645	29	841	29	841	124%	77%
生き ん め だ い	74	1,848	74	1,848	163	1,522	163	1,522	45%	121%
生天 ひ ら め	93	1,253	93	1,253	105	1,203	105	1,203	89%	104%
生養 ひ ら め	3	2,232	3	2,232	2	2,134	2	2,134	150%	105%
生か れ い 類	1,345	277	1,345	277	643	448	643	448	209%	62%
生と ら ふ ぐ	2	4,025	2	4,025	15	9,143	15	9,143	13%	44%
生ず わ い が に	121	3,928	121	3,928	198	3,227	198	3,227	61%	122%
生べ に ず わ い が に	959	437	959	437	1,066	343	1,066	343	90%	127%
生が ざ み	2	929	2	929	5	908	5	908	40%	102%
生た こ 類	436	507	436	507	522	499	522	499	84%	102%
生く る ま え び	1	4,929	1	4,929	2	4,304	2	4,304	50%	115%
生あ わ び	6	5,102	6	5,102	6	5,115	6	5,115	100%	100%
生さ ざ え	33	590	33	590	34	644	34	644	97%	92%
冷す る め い か	1,221	762	1,221	762	2,248	426	2,248	426	54%	179%
冷ま つ い か (NZ)			797	398			484	279	165%	143%
冷さ ん ま			1,100	49			658	38	167%	129%
冷す け と う だ ら							81	87		
冷か つ お	9,423	223	9,423	223	9,874	174	9,874	174	95%	128%
冷か つ お (釣)	1,690	303	1,690	303	1,014	263	1,014	263	167%	115%
冷か つ お (旋)	7,730	206	7,730	206	8,852	164	8,852	164	87%	126%
冷か つ お (他)	3	243	3	243	8	151	8	151	38%	161%
冷き は だ	105	801	105	801	182	770	182	770	58%	104%
冷海 巻 き は だ	1,849	324	1,849	324	1,282	314	1,282	314	144%	103%
冷海 巻 き め じ	1,658	192	1,658	192	1,133	184	1,133	184	146%	104%
冷め ば ち	1,377	1,065	1,377	1,065	1,780	1,015	1,780	1,015	77%	105%
冷海 巻 め ば ち										
冷海 巻 だ る ま	193	142	193	142	363	147	363	147	53%	97%
冷南 ま ぐ ろ	363	1,880	363	1,880	266	1,839	266	1,839	136%	102%
冷び ん な が	348	335	348	335	290	399	290	399	120%	84%
冷あ か い か (太)	1	570	1	570	3	391	3	391	33%	146%

◇編集後記◇

水産物市場月報は 491 号から従来の印刷物から WEB 配信に切り替わりました。今後ともよろしく願いいたします。

本月報に指定品目すべてを掲載しようとしたのですが、紙面の都合で主要品目に限定せざるを得ませんでした。本月報の編集についてご意見、ご希望がありましたら是非ご連絡ください。

予算等、許される範囲においてご意見、ご希望に沿うように努力したいと思います。

水産物市場月報

発行所：一般社団法人 漁業情報サービスセンター
〒104-0055 東京都中央区豊海町 4-5 豊海振興ビル
TEL 03 (5547) 6887 FAX 03 (5547) 6881
<http://www.jafic.or.jp>