

NO 525

水産物市場月報

平成28年12月

一般社団法人 漁業情報サービスセンター

目 次

I 概 況	3
II 表	9
1. 12 月中產地市場魚種別取扱数量並平均価格	9
2. 12 月中消費地市場魚種別取扱数量並平均価格	27
3. 12 月中消費地市場取扱状況	31
4. 產地魚種別魚体組成表 (12 月)	32
5. 產地魚種別水揚累計・平均価格 (12 月)	33

I 概 況

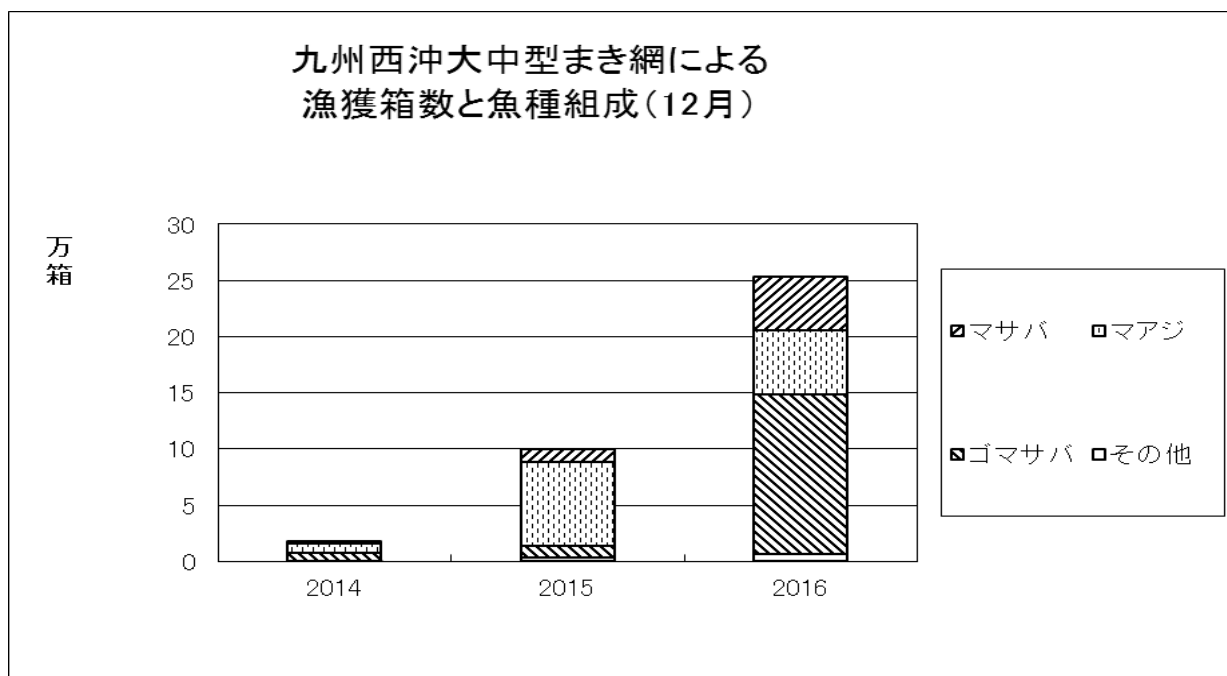
1. 海況の特徴

日本近海の海況の特徴は、①日本近海の海面水温は、オホーツク海南部、千島近海では、海面水温が平年よりかなり低く、北海道西方では、海面水温が平年より低くなっていた。三陸沖、常磐沖では、海面水温が平年よりかなり高くなっていた。これらの海域では、下層の暖水の影響で、海面水温が平年より2℃以上高くなっていた。日本海中部、日本海南部では、海面水温が平年より高くなっていた。これらの海域では、12月上旬に冬型の気圧配置が続かなかつたことや、朝鮮半島東方では下層の暖水の影響で、海面水温が平年より2℃以上高い海域が拡大した。12月下旬には、寒気が弱かつた影響で、海面水温が平年より高い海域が拡大した。関東南東方、四国沖、九州西方では、12月上旬に平年より風が弱く、12月下旬に平年より寒気が弱かつた影響で、海面水温が平年よりかなり高くなっていた。東シナ海南部、沖縄の南では、南からの湿つた気流や下層の暖水の影響で、11月に引き続き、海面水温が平年よりかなり高くなっていた、②黒潮は、12月を通して沖縄の北西170~180km 付近を流れていた。都井岬では、12月上旬は離岸して流れ、中旬と下旬は接岸して流れていた。足摺岬では、12月上旬と中旬は離岸して流れ、下旬は接岸して流れていた。室戸岬では、12月を通して離岸して流れていた。潮岬では、12月を通して接岸して流れていた。東海沖の黒潮の最南位置は、12月上旬と中旬は32° 30' N、138° E付近、下旬は32° 30' N、139° E付近となっていた。伊豆諸島付近では、12月を通して八丈島付近を流れていた、③三陸~常磐近海の黒潮系暖水の北限位置は、月上旬は平年並の38° 30' N、143° 30' E付近、中旬は平年並の38° N、142° 30' E付近、下旬は平年並の38° N、143° 30' E付近にあった、④親潮の南限位置は、月を通して148° E以東に後退（月上旬は42° N、149° E付近、中旬は41° N、147° E、下旬は40° 30' N、148° E付近）した。親潮の面積は、月上旬は平年より小さかつたが、中・下旬は平年並であった。その他の親潮系冷水の位置は月上旬に、41° 30' N、146° 30' E付近と41° 30' N、148° E付近にかけてみられた、⑤北海道東方では、月上旬に43° 30' N、149° E付近、中旬に43° N、149° 30' E付近、下旬に43° N、149° E付近に暖水渦がみられた。本州東方では、月上旬に40° N、145° E付近と38° 30' N、146° 30' E、中旬に40° 30' N、145° E付近と38° 30' N、146° 30' E、下旬に40° 30' N、145° E付近と37° 30' N、146° 30' E、付近に、暖水渦がそれぞれみられた、⑥津軽暖流の東端の位置は、月を通して平年並の143° E付近にあった、⑦対馬暖流は、山陰沖西部を北東に流れていた。隠岐の西の36° N付近からは北に流れ、39° N付近からは東北東に流れていた。39° N、134° E付近からは東へ流れ、能登半島の北の39° N、134° 30' E付近からは南東へ流れ、能登沖の38° 3

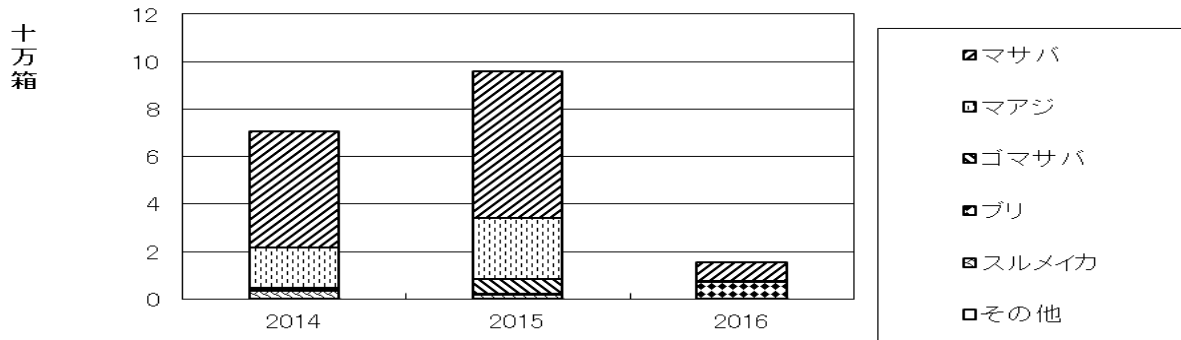
0′ N、134° 30′ E付近からは北東に流れていた。39° 30′ N、137° 30′ E度付近からは北に流れ、40° 30′ N付近からは東北東に流れて、津軽海峡に達していた。山陰沖東部では南南東向きの流れが、若狭湾沖では北向きの流れが、朝鮮半島東方では時計回りの流れがみられた、ことなどであった。

2. 漁況の特徴

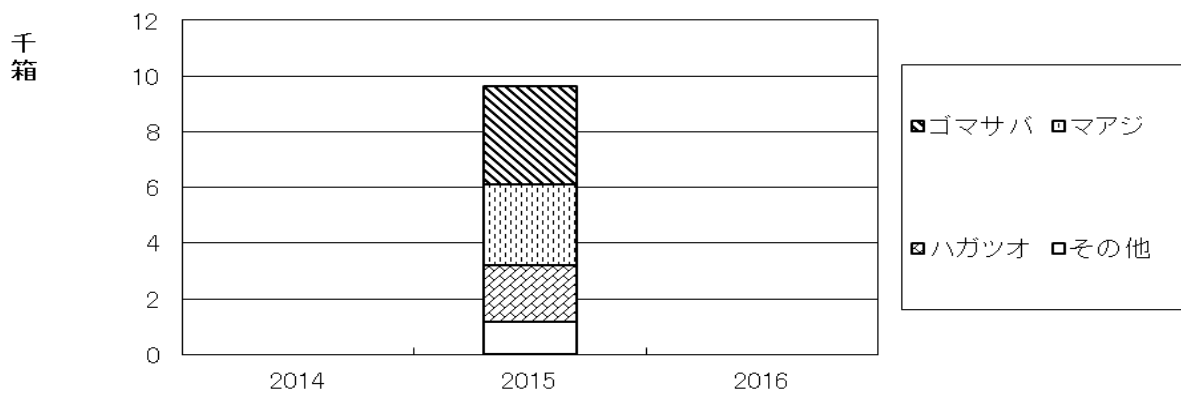
日本近海の漁況の特徴は、①北部太平洋海域のまき網漁は、総水揚量が70,711トンで前月(86,651トン)を大幅に上回った。水揚構成は、サバ類63,439トン(総水揚量の90%、前月82,428トン)、マイワシ5,645トン(同8%、前月2,280トン)等、の漁獲があった、②山陰の旋網(境港・浜田の合計)による主要魚種の水揚量は7,328トンで前月(10,594トン)をかなり下回った。水揚構成は、ブリ類4,042トン(総水揚量の55%、前月2,695トン)、サバ類1,301トン(同18%、前月3,647トン)、マイワシ980トン(同13%、前月538トン)、マアジ521トン(同7%、前月2,996トン)、ウマヅラ160トン(同2%)等、であった、③東シナ海の大中型旋網による水揚数量と魚種構成は、下図の通りであった。なお、総計407,401箱の水揚げで前月(441,000箱)をやや下回った。各漁場の魚種構成は、西沖(合計253,350箱、前月209,750箱)では、ゴマサバ(56%)主体に、マアジ(22%)、マサバ(19%)等、対馬東沖(合計154,051箱、前月67,650箱)では、マサバ(49%)主体にブリ類(38%)、マアジ(4%)等、であったことなどがあげられる。



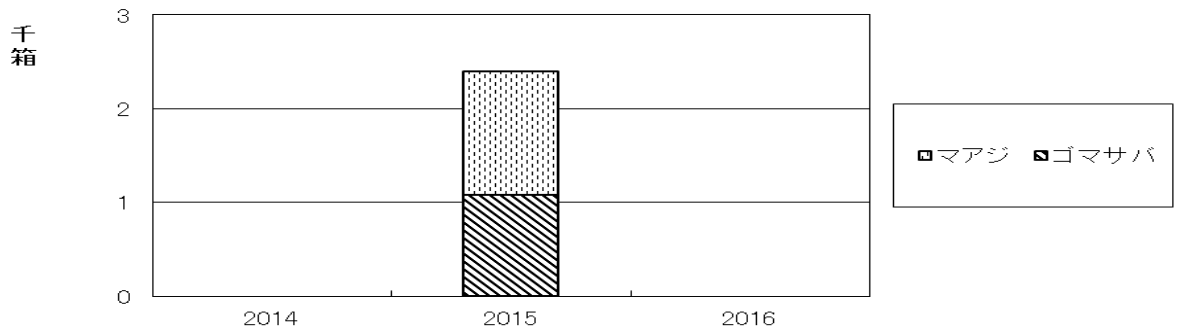
対馬大中型まき網による
漁獲箱数と魚種組成(12月)



東シナ海中・南部大中型まき網による
漁獲箱数と魚種組成(12月)



済州島大中型まき網による
漁獲箱数と魚種組成(12月)



3. 産地市場（表1, 4, 5参照）

（イ）マアジ

主漁場は、九州西方海域と山陰沿岸主体に形成された。

九州西方海域では、五島西沖主体に対馬東沖にも一部形成された。しかし、昨年漁場形成のあった東シナ海中南部や済州島周辺には漁場形成はみられなかった。

漁況は、今月に入って急激に低調になってきており、水揚げも少なく前月、前年同月を大幅に下回っている。

一方山陰沿岸でも散発的な水揚げに終わっており、九州同様、水揚げも急激に少なくなった。

今月、伊豆諸島周辺では少ないながらも今月も水揚げがみられた。

魚体は、九州では大中・中小・小・ゼンゴ・豆まで依然幅広い組成であった。山陰沿岸では依然豆主体に小混じりであった。

産地価格は、水揚げ大幅減を受けて、上昇が著しかった。

センター調査地水揚げ量（以下「センター水揚げ量」という）は、**4,818トン**で前月比**57%**、前年比**59%**であった。

産地価格は、**215円**で前月比**125%**、前年比**171%**で推移した。

（ロ）サバ類

主漁場は、三陸南部沖合、鹿島灘沿岸、伊豆諸島周辺（マサバ・ゴマサバ主体）、日本海中部水域、山陰沿岸、九州西方海域、鹿児島近海（ゴマ）に形成された。

北部太平洋海域では、三陸南部沖合主体に、中旬には魚群の南下もあり鹿島灘沿岸にも形成された。漁況は今月も好調を持続しており、1日1万トン近い漁獲の日も依然みられた。

駿河湾から伊豆周辺での漁は、棒受けが操業しており、漁況は、ゴマサバのピン主体、オアカムロ、クサヤモロ混じりで1隻当たり20トン超とやや持ち直した。

九州西方海域では五島西沖主体に対馬東沖に漁場が形成されたが、済州島周辺での漁場形成はみられなかった（規制）。漁況は盛漁期の割にはやや盛り上がりやを欠いており、水揚げも前年同期を大幅に下回った。

一方、日本海では、中部海域ではやや好調であったが、山陰沿岸域では今月に入って、ブリ類の入網が多くなってきており、サバの漁獲は少なくなった。

魚体は、北部太平洋海域では北側（仙台湾）で漁獲したサバは200-300gが8割主体、南側（鹿島灘）のものは300g以上が80%程度と南側が大きい。伊豆周辺の棒受けはゴマサバピンと小小主体、九州は大半依然大半がギリ・ローソクサバでゴマの漁獲も多かった。日本海中部では7割がローソクサバ、山陰でも、ローソク主体でサイズは小さかった。

産地価格は、水揚げやや減少も下げた。

センター水揚量は、**78,666トン**で前月比**80%**、前年比**81%**であった。

産地価格は、**86円**で前月比**110%**、前年比**115%**で推移した。

(ハ) マイワシ

今月の主漁場は、三陸沿岸（定置網、まき網）、鹿島灘沿岸、伊豆諸島周辺、九州東部沿岸に形成された。

三陸沿岸では、定置網が主体であるが、時に巻き網（主体はサバ）もまとまって漁獲された。

伊豆周辺では、まとまった漁獲は少なく、散発的に水揚げがみられるのみ。

山陰では、下旬主体にややまとまった漁獲があった。

九州では風雅灘付近でりょうがみられた他は、水揚も少なくなってきた。

魚体は、北部太平洋ではまき網物が、17-18cmの中羽主体に一部大羽も混じっている。定置物は小羽イワシが主体であった。

産地価格は水揚げ倍増もあり弱含んだ。

センター水揚量は、**10,741トン**で前月比**206%**、前年比**91%**であった。

産地価格は、**58円**で前月比**95%**、前年比**100%**で推移した。

(ニ) スルメイカ

日本海のスルメイカ釣り漁は、北海道西から津軽海峡入口、山形～九州北部まで主に南下群対象に南北に長く形成された。

中型船は、鬱陵島沖合周辺での年内最後の操業であった。

太平洋側では青森県以南での操業となっているが、釣りは相変わらず低調の極みで、トロールが時々まとまった水揚げがみられているが、大きな伸びに繋がらなかった。

魚体は、日本海は20尾入りが依然主体。青森は、20尾主体に15,12入りが混じっていた。

産地価格は、生鮮、冷凍とも前月までの価格の高騰から一転下げ基調に変わっている。

センター水揚量は、**生1,831トン**で前月比**64%**、前年比**29%**、**冷4,210トン**で前月比**116%**、前年比**150%**であった。

産地価格は、**生786円**で前月比**92%**、前年比**238%**、**冷728円**で前月比**81%**、前年比**173%**で推移した。

4. 消費地市場（表2，3参照）

(イ) 生鮮品

マアジは、産地水揚の減少もあって入荷はやや減少した。しかし価格は、**533円**で前月比**92%**、前年比**115%**でやや弱含んだ。

サバ類は産地での水揚げの減少も、入荷は引続きやや増加した。価格は、**448円**で前月

比**93%**、前年比**114%**とやや弱含んだ。

マイワシも、産地での水揚げの増加を反映して、消費地への入荷は前月をかなり上回った。したがって価格は、**329円**で前月比**94%**、前年比**95%**とやや弱含んだ。

スルメイカは、引続き産地水揚げの低調さもあって、消費地での入荷は少なかった。したがって価格は**969円**で前月比**94%**、前年比**175%**と高値に張り付いたまま推移した。

養殖ハマチの入荷は、入荷の最盛期になりかなり増加した。したがって価格は、**930円**で前月比**94%**、前年比**92%**で弱含んだ。

(ロ) 冷凍品

今月のマグロ類の入荷は入荷の最盛期を迎え各魚種とも増加したが、主力のメバチは前年を下回った。

価格は、前月来の高値を踏襲した形で、概ね各魚種とも横ばい推移となった。

価格は、キハダ**1,052円**で前月比**101%**、前年比**93%**、メバチ**1,226円**で前月比**101%**、前年比**110%**、ミナミマグロ**2,061円**で前月比**106%**、前年比**101%**、クロマグロ**3,506円**で前月比**100%**、前年比**88%**で推移した。

表1 産地市場魚種別取扱数量並平均価格

(数量:t 価格:円/kg)

魚種	市場名	2016年12月		2016年11月		2015年12月		前月対比		前年同月対比	
		数量	平均価格	数量	平均価格	数量	平均価格	数量	平均価格	数量	平均価格
ま	久宮	0	46	3	114	0	61	3%	40%	25%	75%
	古石	0	574	1	318	0	675	11%	181%	110%	85%
	釜	1	122	3	134	1	176	26%	91%	131%	69%
	大気	1	207	5	211	1	88	21%	98%	95%	235%
	女	0	239	4	146	2	74	5%	164%	12%	323%
	石	8	291	6	320	25	156	127%	91%	33%	187%
	塩	10	361	5	339	6	376	218%	106%	166%	96%
	名	0	298	0	238	0	190	32%	125%	35%	157%
	小	0	54	1	54	0	48	29%	100%	113%	113%
	鮫	34	166	32	160	91	115	106%	104%	37%	144%
	房	0	521	0	717	0	710	320%	73%	160%	73%
	三	3	538	5	500	3	656	61%	108%	134%	82%
	沼	20	266	22	274	2	485	92%	97%	987%	55%
	小	23	441	22	368	5	462	105%	120%	465%	95%
	奈	111	285	99	273	20	369	111%	104%	553%	77%
	紀	0	386	0	1,235	0	1,027	129%	31%	450%	38%
	串	7	270	9	294	4	382	74%	92%	169%	71%
	八	32	449	40	471	22	501	80%	95%	149%	90%
	愛	-	-	-	-	59	127	-	-	-	-
	あ	土	0	455	0	580	2	359	200%	78%	1%
酒		0	505	0	345	0	500	60%	146%	29%	101%
由		2	406	9	134	5	337	18%	303%	36%	120%
念		0	195	1	128	0	283	49%	152%	241%	69%
新		33	467	47	428	97	121	71%	109%	34%	385%
魚		32	425	26	279	108	238	126%	152%	30%	179%
金		1	219	2	193	1	317	33%	114%	86%	69%
浜		0	373	-	-	0	226	-	-	14%	165%
香		6	108	11	76	19	94	54%	142%	30%	115%
境		320	100	2,684	79	337	62	12%	127%	95%	161%
浜		201	253	312	329	180	137	64%	77%	112%	185%
下		40	379	43	309	51	203	94%	123%	78%	187%
福		72	418	77	207	223	116	93%	202%	32%	360%
唐		449	318	862	253	1,465	82	52%	126%	31%	390%
松		1,413	224	1,729	211	2,680	110	82%	106%	53%	204%
長		1,175	190	1,279	224	2,277	156	92%	85%	52%	122%
佐		715	117	901	97	304	161	79%	121%	235%	73%
鶴		51	326	171	144	31	285	30%	227%	166%	114%
北		14	149	1	180	61	89	953%	83%	23%	168%
油		2	482	0	289	0	543	1,771%	167%	1,033%	89%
枕	10	152	36	310	20	78	27%	49%	48%	195%	
山	-	-	0	70	0	544	-	-	-	-	
鹿	31	459	31	549	36	431	100%	84%	87%	106%	
計		4,818	215	8,477	172	8,138	126	57%	125%	59%	171%

(数量:t 価格:円/kg)

魚種	市場名	2016年12月		2016年11月		2015年12月		前月対比		前年同月対比	
		数量	平均価格	数量	平均価格	数量	平均価格	数量	平均価格	数量	平均価格
ば	紋	-	-	0	11	-	-	-	-	-	-
	齒	-	-	1	80	-	-	-	-	-	-
	根	-	-	0	14	-	-	-	-	-	-
	花	-	-	0	88	-	-	-	-	-	-
	小	-	-	0	203	-	-	-	-	-	-
	八	3,323	182	21,826	72	4,411	76	15%	253%	75%	239%
	久	13	28	6	74	12	79	221%	38%	106%	35%
	宮	7	66	6	201	44	121	120%	33%	16%	55%
	釜	151	73	11	117	58	77	1,370%	62%	261%	95%
	大	1,318	77	1,207	78	966	69	109%	99%	137%	112%
	氣	3,748	79	3,884	80	2,571	76	97%	99%	146%	104%
	女	67	49	123	89	23	107	55%	55%	290%	46%
	石	10,790	75	12,071	75	11,268	67	89%	100%	96%	112%
	塩	659	71	1,379	73	571	68	48%	97%	115%	104%
	小	1,099	70	1,103	73	1,542	59	100%	96%	71%	119%
	大	418	54	320	65	760	60	131%	83%	55%	90%
	波	6,981	60	8,898	76	2,552	74	78%	79%	274%	81%
	鮫	36,920	66	32,413	76	37,602	68	114%	87%	98%	97%
	大	1	92	-	-	0	146	-	-	177%	63%
	房	1	137	0	116	1	231	200%	118%	93%	59%
	三	2	166	4	103	4	198	48%	161%	44%	84%
	沼	186	78	299	81	497	84	62%	96%	37%	93%
	小	2	271	258	103	403	87	1%	263%	1%	311%
	奈	910	103	606	149	439	103	150%	69%	207%	100%
	伊	0	360	0	366	0	331	100%	98%	14%	109%
	串	1	454	1	307	3	159	60%	148%	16%	286%
	八	23	795	15	684	19	518	146%	116%	118%	153%
	愛	-	-	-	-	51	85	-	-	-	-
	土	25	448	21	463	31	359	122%	97%	82%	125%
	酒	-	-	0	585	0	309	-	-	-	-
	由	0	1,520	1	755	2	323	9%	201%	6%	471%
	念	0	1,333	0	1,575	0	800	0%	85%	0%	167%
	新	1,813	314	133	420	1,579	170	1,360%	75%	115%	185%
魚	44	312	10	405	358	110	456%	77%	12%	284%	
金	1	435	0	425	1	129	270%	102%	167%	336%	
香	0	551	0	390	1	343	200%	141%	15%	161%	
境	979	106	2,864	69	10,882	47	34%	154%	9%	226%	
浜	322	74	783	68	1,508	49	41%	109%	21%	151%	
下	40	309	63	239	57	231	63%	129%	69%	134%	
福	412	133	139	90	1,716	85	296%	148%	24%	156%	
唐	1,587	128	1,505	104	2,527	97	105%	122%	63%	131%	
松	3,333	113	4,480	95	9,335	106	74%	119%	36%	107%	
長	2,374	112	1,294	83	2,013	84	183%	135%	118%	133%	
佐	603	195	665	158	1,576	175	91%	123%	38%	111%	
世	2	746	49	90	28	90	4%	829%	7%	829%	
鶴	69	63	12	72	143	65	594%	88%	49%	97%	
北	0	282	0	321	0	260	200%	88%	40%	108%	
油	401	100	1,882	77	1,096	65	21%	129%	37%	153%	
枕	42	337	34	398	48	289	123%	85%	88%	117%	
鹿	-	-	0	54	-	-	-	-	-	-	
那	-	-	0	54	-	-	-	-	-	-	
類	計	78,666	86	98,366	78	96,697	75	80%	110%	81%	115%

(数量:t 価格:円/kg)

魚種	市場名	2016年12月		2016年11月		2015年12月		前月対比		前年同月対比	
		数量	平均価格	数量	平均価格	数量	平均価格	数量	平均価格	数量	平均価格
ま	齒根	-	-	1	67	-	-	-	-	-	-
	小八	-	-	0	33	-	-	-	-	-	-
	久宮	-	-	-	-	0	282	-	-	-	-
	釜蓋	1,085	86	1,482	51	938	70	73%	169%	116%	123%
	大気	1	235	0	11	117	35	300%	2,136%	1%	671%
	女石	1	177	18	37	49	40	4%	478%	1%	443%
	大津(茨城)	108	65	2	3	93	52	5,602%	2,167%	115%	125%
	波鏡	1,209	59	2	29	715	59	57,029%	203%	169%	100%
	三沼	756	45	481	47	609	42	157%	96%	124%	107%
	奈串	2,161	46	103	31	2,235	55	2,098%	148%	97%	84%
い	八愛	1,704	46	412	41	2,164	49	414%	112%	79%	93%
	土佐	-	-	-	-	83	65	-	-	-	-
	念新	-	-	-	-	49	38	-	-	-	-
	香境	2,225	59	-	-	2,385	70	-	-	93%	84%
	浜下	-	-	0	328	-	-	-	-	-	-
	唐松	6	148	103	289	3	40	6%	51%	173%	373%
	長佐	0	162	3	27	5	129	1%	600%	1%	126%
	北世	54	201	42	388	1,317	53	129%	52%	4%	379%
	枕鹿	1	60	2	59	8	59	92%	102%	18%	102%
	計	0	223	0	339	-	-	256%	66%	-	-
わ	唐松	0	142	0	386	0	216	1,700%	37%	1,700%	66%
	長佐	-	-	0	148	-	-	-	-	-	-
	北世	-	-	0	301	-	-	-	-	-	-
	枕鹿	0	308	-	-	-	-	-	-	-	-
	計	980	66	537	64	20	59	182%	103%	4,900%	112%
	唐松	0	427	1	41	0	267	40%	1,041%	100%	160%
	長佐	34	265	32	240	31	259	105%	110%	109%	102%
	北世	-	-	1	26	4	163	-	-	-	-
	枕鹿	-	-	543	60	-	-	-	-	-	-
	計	17	330	954	55	130	95	2%	600%	13%	347%
し	唐松	6	70	391	53	0	278	2%	132%	1,665%	25%
	長佐	0	484	0	1,269	122	45	57%	38%	0%	1,075%
	北世	389	51	-	-	385	57	-	-	101%	89%
	枕鹿	-	-	87	63	392	53	-	-	-	-
	計	5	451	4	372	4	533	124%	121%	134%	85%
	唐松	10,741	58	5,202	62	11,859	58	206%	95%	91%	100%

(数量:t 価格:円/kg)

魚種	市場名	2016年12月		2016年11月		2015年12月		前月対比		前年同月対比	
		数量	平均価格	数量	平均価格	数量	平均価格	数量	平均価格	数量	平均価格
ぶり	稚紋	-	-	0	165	-	-	-	-	-	-
	網走	-	-	0	195	-	-	-	-	-	-
	前走	-	-	1	198	0	378	-	-	-	-
	歯舞	-	-	0	316	-	-	-	-	-	-
	松前	0	280	4	340	2	525	7%	82%	13%	53%
	八戸	44	319	578	274	198	234	8%	116%	22%	136%
	久慈	1	167	36	135	12	178	3%	124%	9%	94%
	宮釜	22	220	218	187	69	181	10%	118%	32%	122%
	釜蓋	8	247	11	227	23	244	72%	109%	34%	101%
	大船	81	229	117	228	174	213	69%	100%	47%	108%
	大気	745	279	692	281	515	263	108%	99%	145%	106%
	女石	11	212	69	306	49	308	16%	69%	23%	69%
	塩川	440	315	214	283	801	271	206%	111%	55%	116%
	小名	-	-	0	378	4	187	-	-	-	-
	大津(茨城)	-	-	2	176	4	164	-	-	-	-
	大津	389	294	281	291	1,105	297	139%	101%	35%	99%
	大房	12	524	1	410	1	434	1,045%	128%	823%	121%
	三浦	0	120	-	-	-	-	-	-	-	-
	三沼	3	583	5	510	2	679	61%	114%	115%	86%
	小川	0	444	14	186	2	353	4%	239%	25%	126%
	小奈	5	340	1	346	1	383	815%	98%	467%	89%
	伊勝	1	901	3	467	2	433	45%	193%	65%	208%
	紀伊	0	206	0	331	0	265	25%	62%	36%	78%
	八幡	4	326	2	490	3	397	168%	67%	139%	82%
	愛土	25	827	16	555	14	295	154%	149%	187%	281%
	佐清	-	-	-	-	66	243	-	-	-	-
	酒田	12	538	3	199	16	365	365%	270%	74%	147%
	由良	25	304	23	281	18	389	111%	108%	143%	78%
	念珠	9	178	33	163	24	129	27%	109%	37%	138%
	新魚	3	458	3	214	4	330	102%	214%	93%	139%
	金津	117	404	45	355	30	902	263%	114%	394%	45%
	浜坂	60	266	141	254	22	527	42%	105%	268%	50%
	柴住	416	679	514	552	183	1,004	81%	123%	228%	68%
山崎	0	823	0	454	0	986	182%	181%	118%	83%	
柴山	1	630	2	378	11	854	42%	167%	7%	74%	
境山	-	-	0	425	0	346	-	-	-	-	
浜田	3,825	237	2,654	174	1,565	310	144%	136%	244%	76%	
福岡	217	381	42	339	128	488	517%	112%	170%	78%	
松浦	572	375	305	274	490	592	188%	137%	117%	63%	
長崎	304	204	14	309	23	930	2,142%	66%	1,303%	22%	
佐保	358	179	139	181	17	309	257%	99%	2,081%	58%	
世保	465	260	293	261	49	526	159%	100%	959%	49%	
北浦	8	241	135	255	5	517	6%	95%	153%	47%	
油枕	23	553	14	406	88	419	166%	136%	26%	132%	
山崎	4	183	0	626	4	250	9,475%	29%	102%	73%	
川島	0	466	0	331	0	108	75%	141%	100%	431%	
鹿島	1	370	5	174	1	344	24%	213%	93%	108%	
児島	0	887	0	858	1	902	100%	103%	50%	98%	
計	139	755	92	764	163	787	151%	99%	85%	96%	
類	計	8,353	296	6,724	258	5,897	362	124%	115%	142%	82%
養殖はまち	八唐	1	786	0	283	4	775	203%	278%	19%	101%
	唐松	0	1,148	-	-	-	-	-	-	-	-
	長崎	-	-	-	-	0	617	-	-	-	-
	計	8	856	14	881	21	830	54%	97%	36%	103%
計	8	854	14	867	25	821	58%	99%	34%	104%	

(数量:t 価格:円/kg)

魚種	市場名	2016年12月		2016年11月		2015年12月		前月対比		前年同月対比		
		数量	平均価格	数量	平均価格	数量	平均価格	数量	平均価格	数量	平均価格	
りい か 一 部 け ん さ き 含 む)	種小	-	-	0	1,210	-	-	-	-	-	-	
	前	-	-	0	1,094	1	722	-	-	-	-	
	八	-	-	104	606	69	406	-	-	-	-	
	久	-	-	3	402	3	688	-	-	-	-	
	宮	-	-	-	-	22	435	-	-	-	-	
	釜	2	1,001	2	607	16	760	103%	165%	15%	132%	
	大	4	1,207	5	822	15	805	87%	147%	27%	150%	
	女	7	452	1	583	5	662	616%	78%	138%	68%	
	石	251	565	260	690	159	344	96%	82%	157%	164%	
	小	0	162	-	-	0	127	-	-	200%	128%	
	房	0	1,679	-	-	-	-	-	-	-	-	
	州	0	1,588	-	-	-	-	-	-	-	-	
	三	0	617	0	467	0	396	200%	132%	67%	156%	
	奈	2	695	1	996	1	856	324%	70%	159%	81%	
	串	0	1,718	-	-	0	1,784	-	-	133%	96%	
	土	0	671	0	667	0	563	100%	101%	25%	119%	
	佐	1	869	0	852	2	631	2,160%	102%	69%	138%	
	由	4	882	2	887	5	732	165%	99%	77%	120%	
	念	1	1,348	0	1,150	2	919	297%	117%	68%	147%	
	新	0	1,800	-	-	2	1,057	-	-	2%	170%	
魚	3	967	1	794	7	638	229%	122%	47%	152%		
金	2	1,141	0	767	1	907	1,944%	149%	142%	126%		
浜	0	933	1	533	0	767	5%	175%	75%	122%		
柴	0	1,191	-	-	-	-	-	-	-	-		
浜	1	582	1	1,163	1	1,574	102%	50%	127%	37%		
福	1	2,348	2	1,901	0	1,454	30%	123%	143%	161%		
唐	15	698	28	742	10	576	54%	94%	154%	121%		
松	8	543	13	583	6	384	66%	93%	131%	141%		
佐	-	-	0	1,531	0	1,151	-	-	-	-		
山	-	-	0	-	0	-	-	-	-	-		
計	303	601	426	678	330	454	71%	89%	92%	133%		
けん さ き い か さ	石	-	-	-	-	0	21	-	-	-	-	
	奈	1	537	0	543	1	426	548%	99%	89%	126%	
	八	11	528	32	496	6	554	35%	106%	181%	95%	
	浜	0	3,713	0	926	0	2,578	12%	401%	200%	144%	
	香	2	1,372	0	886	2	705	677%	155%	130%	195%	
	浜	11	1,601	34	1,514	19	372	33%	106%	58%	430%	
	鱧	0	577	0	489	0	448	113%	118%	63%	129%	
	計	26	1,058	67	1,015	29	434	39%	104%	90%	244%	
	ん	花	-	-	881	177	-	-	-	-	-	-
		厚	-	-	302	183	-	-	-	-	-	-
釧		-	-	170	183	-	-	-	-	-	-	
広		-	-	21	50	-	-	-	-	-	-	
八		1	151	91	94	-	-	1%	161%	-	-	
久		-	-	35	112	-	-	-	-	-	-	
山		-	-	4	110	-	-	-	-	-	-	
宮		-	-	1,809	93	-	-	-	-	-	-	
釜		-	-	302	82	-	-	-	-	-	-	
大		176	136	3,868	138	12	129	5%	99%	1,513%	106%	
女		303	120	4,537	119	2	128	7%	101%	17,436%	94%	
石		355	121	4,325	127	1	117	8%	95%	33,152%	103%	
小		0	22	54	153	-	-	0%	14%	-	-	
那		-	-	986	142	-	-	-	-	-	-	
那		-	-	249	129	-	-	-	-	-	-	
鏡		221	104	2,288	163	-	-	10%	64%	-	-	
房		-	-	81	122	-	-	-	-	-	-	
州	-	-	-	-	1	251	-	-	-	-		
伊	0	833	-	-	3	629	-	-	3%	132%		
紀	0	977	0	950	0	488	45%	103%	10%	200%		
串	-	-	-	-	7	61	-	-	-	-		
土	0	192	0	216	1	175	63%	89%	8%	110%		
佐	-	-	0	362	0	316	-	-	-	-		
世	-	-	-	-	-	-	-	-	-	-		
保	-	-	-	-	-	-	-	-	-	-		
計	1,056	120	20,003	132	25	173	5%	91%	4,144%	69%		
かつ お 釣)	氣	-	-	174	687	-	-	-	-	-	-	
	房	-	-	25	949	-	-	-	-	-	-	
	州	-	-	29	944	1	618	-	-	-	-	
	御	-	-	-	-	6	1,172	-	-	-	-	
	愛	10	189	83	194	7	189	12%	97%	131%	100%	
	山	169	405	214	523	95	894	79%	77%	178%	45%	
鹿	-	-	-	-	-	-	-	-	-	-		
計	179	393	524	569	110	860	34%	69%	163%	46%		
か お つ)	松	5	268	4	343	0	568	113%	78%	969%	47%	
	浦	-	-	-	-	-	-	-	-	-	-	
計	5	268	4	354	0	568	113%	78%	969%	47%		

(数量:t 価格:円/kg)

魚種	市場名	2016年12月		2016年11月		2015年12月		前月対比		前年同月対比	
		数量	平均価格	数量	平均価格	数量	平均価格	数量	平均価格	数量	平均価格
か つ お の 他)	気石塩小銃房三下小奈紀串土魚福唐長佐鶴北油枕那	0	370	1	1,199	0	227	-	-	600%	163%
	仙名勝	1	62	0	138	0	90	1,240%	45%	194%	69%
	沼巻蘆浜子浦崎田川浦本水津岡津崎保見浦津崎類	3	754	2	352	2	352	128%	214%	-	-
	房州勝	1	872	4	407	0	231	4%	53%	545%	377%
	崎田川浦本水津岡津崎保見浦津崎類	0	214	0	548	0	650	3%	127%	100%	107%
	田川浦本水津岡津崎保見浦津崎類	0	698	0	980	-	-	-	-	-	-
	浦本水津岡津崎保見浦津崎類	6	523	23	561	0	605	24%	93%	5,191%	86%
	伊勝	0	634	0	1,124	-	-	2,500%	56%	-	-
	本水津岡津崎保見浦津崎類	8	768	6	977	0	1,956	151%	79%	2,187%	39%
	佐清	36	928	26	883	6	1,567	141%	105%	584%	59%
	水津岡津崎保見浦津崎類	0	1,915	-	-	0	1,500	-	-	300%	128%
	岡津崎保見浦津崎類	5	225	2	212	-	-	316%	106%	-	-
	津崎保見浦津崎類	0	300	0	319	0	675	147%	94%	100%	44%
	保見浦津崎類	8	626	17	488	7	818	44%	128%	116%	77%
	世	4	277	1	377	1	251	277%	74%	502%	110%
鶴北油枕那	0	648	0	881	0	-	0%	74%	-	-	
北油枕那	0	173	-	-	-	-	-	-	-	-	
油枕那	2	276	3	243	0	371	77%	114%	428%	74%	
枕那	1	313	2	240	4	166	59%	130%	26%	189%	
那	0	136	0	357	0	80	306%	38%	613%	170%	
計		75	717	88	635	19	892	86%	113%	393%	80%
く ろ ま ま ぐ ろ め	松前さくら八久宮釜大気女石塩銃房州勝奈紀伊串新香境松長鶴鹿	0	7,020	-	-	0	4,405	-	-	13%	159%
	前さくら	-	-	-	-	0	2,000	-	-	-	-
	八久宮釜大気女石塩銃房州勝奈紀伊串新香境松長鶴鹿	-	-	0	1,532	0	2,592	-	-	-	-
	古石渡沼川巻蘆子浦津浦本漏住港浦崎見島	0	2,266	0	2,052	0	2,641	20%	110%	80%	86%
	古石渡沼川巻蘆子浦津浦本漏住港浦崎見島	-	-	0	4,297	-	-	-	-	-	-
	船仙	0	7,625	0	2,293	-	-	31%	333%	-	-
	沼川巻蘆子浦津浦本漏住港浦崎見島	1	4,602	0	1,852	1	3,072	274%	248%	110%	150%
	巻蘆子浦津浦本漏住港浦崎見島	0	2,832	0	2,283	0	2,650	8%	124%	23%	107%
	巻蘆子浦津浦本漏住港浦崎見島	0	3,224	1	1,889	-	-	-	-	-	-
	蘆子浦津浦本漏住港浦崎見島	0	7,284	0	2,365	0	3,926	27%	176%	57%	82%
	子浦津浦本漏住港浦崎見島	0	7,284	0	2,365	0	1,715	57%	308%	267%	425%
	浦津浦本漏住港浦崎見島	1	4,603	1	4,517	0	3,210	96%	102%	526%	143%
	津浦本漏住港浦崎見島	-	-	0	1,296	-	-	-	-	-	-
	本漏住港浦崎見島	1	4,935	1	3,803	0	1,956	90%	130%	309%	175%
	漏住港浦崎見島	0	2,377	0	2,022	0	2,194	50%	118%	24%	108%
住港浦崎見島	0	3,043	-	-	-	-	-	-	-	-	
港浦崎見島	0	3,180	0	1,127	0	957	-	-	-	-	
浦崎見島	0	2,054	0	1,472	0	2,376	71%	140%	300%	86%	
崎見島	26	2,231	21	2,370	14	2,715	122%	94%	191%	82%	
見島	0	2,167	0	1,823	0	2,510	144%	119%	118%	86%	
島	4	3,053	2	2,489	8	2,705	230%	123%	54%	113%	
計		35	2,606	29	2,493	25	2,721	119%	105%	138%	96%
め じ ま ぐ ろ	釜大気女石小銃大房沼小御奈紀伊串愛土酒由新魚浜香柴境福唐松佐油枕	0	1,838	1	1,628	0	2,451	42%	113%	117%	75%
	釜大気女石小銃大房沼小御奈紀伊串愛土酒由新魚浜香柴境福唐松佐油枕	0	2,130	1	1,726	1	2,594	29%	123%	29%	82%
	釜大気女石小銃大房沼小御奈紀伊串愛土酒由新魚浜香柴境福唐松佐油枕	1	1,018	0	1,185	1	1,476	200%	86%	177%	69%
	釜大気女石小銃大房沼小御奈紀伊串愛土酒由新魚浜香柴境福唐松佐油枕	1	1,603	3	1,872	-	-	16%	86%	-	-
	釜大気女石小銃大房沼小御奈紀伊串愛土酒由新魚浜香柴境福唐松佐油枕	0	1,505	1	1,477	-	-	21%	102%	-	-
	釜大気女石小銃大房沼小御奈紀伊串愛土酒由新魚浜香柴境福唐松佐油枕	0	324	0	270	-	-	173%	120%	-	-
	釜大気女石小銃大房沼小御奈紀伊串愛土酒由新魚浜香柴境福唐松佐油枕	6	824	13	683	1	1,401	50%	121%	425%	59%
	釜大気女石小銃大房沼小御奈紀伊串愛土酒由新魚浜香柴境福唐松佐油枕	-	-	0	533	-	-	-	-	-	-
	釜大気女石小銃大房沼小御奈紀伊串愛土酒由新魚浜香柴境福唐松佐油枕	1	894	1	879	1	1,554	111%	102%	202%	58%
	釜大気女石小銃大房沼小御奈紀伊串愛土酒由新魚浜香柴境福唐松佐油枕	0	1,199	0	910	0	1,868	49%	132%	190%	64%
	釜大気女石小銃大房沼小御奈紀伊串愛土酒由新魚浜香柴境福唐松佐油枕	0	966	1	718	0	1,612	37%	135%	104%	60%
	釜大気女石小銃大房沼小御奈紀伊串愛土酒由新魚浜香柴境福唐松佐油枕	1	729	45	716	-	-	2%	102%	-	-
	釜大気女石小銃大房沼小御奈紀伊串愛土酒由新魚浜香柴境福唐松佐油枕	0	540	0	1,032	0	1,517	0%	52%	-	-
	釜大気女石小銃大房沼小御奈紀伊串愛土酒由新魚浜香柴境福唐松佐油枕	0	1,220	0	1,479	0	2,368	155%	82%	1,500%	52%
	釜大気女石小銃大房沼小御奈紀伊串愛土酒由新魚浜香柴境福唐松佐油枕	-	-	-	-	0	887	-	-	-	-
釜大気女石小銃大房沼小御奈紀伊串愛土酒由新魚浜香柴境福唐松佐油枕	0	1,573	0	1,084	0	2,653	167%	145%	167%	59%	
釜大気女石小銃大房沼小御奈紀伊串愛土酒由新魚浜香柴境福唐松佐油枕	-	-	1	2,371	-	-	-	-	-	-	
釜大気女石小銃大房沼小御奈紀伊串愛土酒由新魚浜香柴境福唐松佐油枕	0	1,125	-	-	-	-	-	-	-	-	
釜大気女石小銃大房沼小御奈紀伊串愛土酒由新魚浜香柴境福唐松佐油枕	2	1,441	0	1,161	0	826	19,300%	124%	9,650%	174%	
釜大気女石小銃大房沼小御奈紀伊串愛土酒由新魚浜香柴境福唐松佐油枕	0	1,492	0	916	0	3,422	80%	100%	443%	44%	
釜大気女石小銃大房沼小御奈紀伊串愛土酒由新魚浜香柴境福唐松佐油枕	0	668	0	916	1	871	206%	73%	56%	77%	
釜大気女石小銃大房沼小御奈紀伊串愛土酒由新魚浜香柴境福唐松佐油枕	1	1,286	0	864	-	-	100%	149%	-	-	
釜大気女石小銃大房沼小御奈紀伊串愛土酒由新魚浜香柴境福唐松佐油枕	0	1,013	0	851	0	768	225%	119%	60%	132%	
釜大気女石小銃大房沼小御奈紀伊串愛土酒由新魚浜香柴境福唐松佐油枕	107	604	134	604	1	238	80%	100%	21,300%	254%	
釜大気女石小銃大房沼小御奈紀伊串愛土酒由新魚浜香柴境福唐松佐油枕	47	727	50	742	-	-	95%	98%	-	-	
釜大気女石小銃大房沼小御奈紀伊串愛土酒由新魚浜香柴境福唐松佐油枕	84	578	90	574	0	841	93%	101%	24,676%	69%	
釜大気女石小銃大房沼小御奈紀伊串愛土酒由新魚浜香柴境福唐松佐油枕	6	523	4	469	2	587	143%	111%	274%	89%	
釜大気女石小銃大房沼小御奈紀伊串愛土酒由新魚浜香柴境福唐松佐油枕	143	606	22	662	5	1,262	652%	92%	2,916%	48%	
釜大気女石小銃大房沼小御奈紀伊串愛土酒由新魚浜香柴境福唐松佐油枕	0	805	-	-	-	-	-	-	-	-	
釜大気女石小銃大房沼小御奈紀伊串愛土酒由新魚浜香柴境福唐松佐油枕	0	493	0	642	-	-	200%	77%	-	-	
釜大気女石小銃大房沼小御奈紀伊串愛土酒由新魚浜香柴境福唐松佐油枕	0	783	1	98	0	1,769	9%	799%	367%	44%	
計		401	630	369	659	14	1,296	109%	96%	2,971%	49%

(数量:t 価格:円/kg)

魚種	市場名	2016年12月		2016年11月		2015年12月		前月対比		前年同月対比		
		数量	平均価格	数量	平均価格	数量	平均価格	数量	平均価格	数量	平均価格	
びん	気仙沼	44	400	22	612	36	335	199%	65%	125%	119%	
	石塩	-	-	-	-	0	248	-	-	-	-	
	鮫子	336	416	107	537	354	421	315%	77%	95%	99%	
	房州勝浦	169	452	72	558	299	437	234%	81%	56%	104%	
	三奈屋	133	520	89	610	254	471	150%	85%	53%	110%	
	紀伊勝浦	1	507	0	752	3	744	-	-	-	-	
	串土佐清	743	467	283	612	825	432	262%	76%	90%	108%	
	佐世保	0	941	0	821	-	-	483%	115%	-	-	
	油枕	0	93	0	81	-	-	100%	115%	-	-	
	鹿那	0	300	0	108	0	327	400%	278%	50%	92%	
	計	93	864	9	556	38	422	985%	64%	248%	84%	
	がき	官大	0	100	0	20	-	-	100%	500%	-	-
	は	船仙沼	63	479	38	619	92	500	167%	77%	69%	96%
計	308	470	229	451	460	348	135%	104%	67%	135%		
がき	官大	1,891	454	849	554	2,360	420	223%	82%	80%	108%	
は	宮大	-	-	0	890	-	-	-	-	-	-	
	船仙沼	2	1,528	4	1,239	0	216	-	-	-	-	
	鮫子	7	1,555	6	1,120	8	1,552	42%	123%	788%	98%	
	房州勝浦	5	1,383	8	1,064	15	1,798	116%	139%	89%	86%	
	三奈屋	19	1,868	17	1,524	12	1,355	71%	130%	37%	102%	
	紀伊勝浦	-	-	0	412	-	-	-	-	-	-	
	串土佐清	-	-	0	1,055	-	-	-	-	-	-	
	油枕	-	-	0	700	0	678	-	-	-	-	
	鹿那	3	2,771	167	1,422	226	1,132	2%	195%	1%	245%	
	計	82	1,320	68	1,044	52	1,370	121%	126%	158%	96%	
	だめ	1	2,027	0	2,337	0	2,281	442%	87%	365%	89%	
	は	1	1,514	0	1,400	6	981	-	-	-	-	
	計	22	2,067	15	1,582	16	1,139	223%	108%	6%	133%	
だめ	5	384	7	323	30	1,961	146%	131%	74%	105%		
計	22	1,152	13	928	13	1,291	169%	124%	169%	89%		
だめ	173	784	94	691	52	1,163	183%	113%	332%	67%		
だめ	計	343	1,126	400	1,147	433	1,244	86%	98%	79%	91%	
ば	気仙沼	5	2,482	7	1,850	5	1,831	78%	134%	110%	136%	
	石塩	-	-	-	-	0	339	-	-	-	-	
	鮫子	98	2,260	218	1,647	222	1,791	45%	137%	44%	126%	
	房州勝浦	91	2,395	151	1,579	95	2,227	60%	152%	96%	108%	
	三奈屋	24	2,253	64	1,690	29	2,060	38%	133%	84%	109%	
	紀伊勝浦	152	1,470	112	1,267	120	1,599	135%	116%	127%	92%	
	串土佐清	14	1,912	4	1,588	8	2,350	396%	120%	186%	81%	
	油枕	33	1,772	37	1,337	32	1,706	89%	133%	104%	104%	
	鹿那	113	1,121	133	829	77	1,439	85%	135%	148%	78%	
	計	532	1,776	725	1,414	586	1,793	73%	126%	91%	99%	
	か	宮大	-	-	0	1,326	-	-	-	-	-	-
		船仙沼	-	-	0	889	-	-	-	-	-	-
		鮫子	274	927	322	957	258	991	85%	97%	106%	94%
房州勝浦		57	705	58	820	33	713	99%	86%	172%	99%	
三奈屋		57	935	52	894	64	894	110%	105%	90%	105%	
紀伊勝浦		15	868	15	904	15	959	98%	96%	98%	91%	
串土佐清		0	316	-	-	0	163	-	-	300%	194%	
油枕		56	652	22	901	32	759	255%	72%	176%	86%	
鹿那		-	-	-	-	0	1,253	-	-	-	-	
計		0	671	0	504	1	360	-	-	-	-	
か		0	-	0	1,350	0	1,674	-	-	-	-	
じ		6	576	1	747	2	896	110%	133%	23%	75%	
計		6	783	4	884	2	756	801%	77%	265%	99%	
き	16	639	10	645	19	592	155%	89%	245%	104%		
か	計	488	853	485	922	428	915	101%	92%	114%	93%	
か	釜大	-	-	0	745	-	-	-	-	-	-	
	船仙沼	-	-	0	986	-	-	-	-	-	-	
	鮫子	3	1,104	4	947	2	1,407	66%	117%	141%	78%	
	房州勝浦	7	683	11	631	7	881	65%	108%	111%	78%	
	三奈屋	32	1,084	14	739	29	1,038	232%	147%	107%	104%	
	紀伊勝浦	17	1,148	5	699	12	1,142	332%	164%	138%	101%	
	串土佐清	-	-	0	783	-	-	-	-	-	-	
	油枕	-	-	0	500	0	849	-	-	-	-	
	鹿那	11	509	3	423	5	554	323%	120%	239%	92%	
	計	0	1,103	0	1,652	0	376	81%	67%	108%	293%	
	か	1	329	0	630	0	630	800%	52%	246%	52%	
	じ	-	-	-	-	0	540	-	-	-	-	
	き	1	895	1	640	2	1,188	149%	140%	65%	75%	
計	0	788	0	779	1	550	100%	101%	49%	143%		
き	3	605	1	649	5	759	257%	93%	65%	80%		
計	75	942	41	699	63	988	185%	135%	119%	95%		

(数量:t 価格:円/kg)

魚種	市場名	2016年12月		2016年11月		2015年12月		前月対比		前年同月対比	
		数量	平均価格	数量	平均価格	数量	平均価格	数量	平均価格	数量	平均価格
かく ろ じ か きわ	気仙沼	1	586	3	340	0	484	53%	172%	334%	121%
	塩釜	8	575	25	350	7	684	31%	164%	113%	84%
	鮎房	14	660	26	328	8	710	55%	201%	180%	93%
	房州勝浦	3	558	11	302	7	684	30%	185%	50%	82%
	奈屋浦	-	-	-	-	1	765	-	-	-	-
	紀伊勝浦	18	634	28	412	18	697	64%	154%	99%	91%
	串本	-	-	0	816	0	1,296	-	-	-	-
	松浦	-	-	-	-	0	675	-	-	-	-
	油島	1	839	1	1,001	2	767	264%	84%	92%	109%
	鹿那	2	814	0	464	1	785	496%	176%	320%	104%
計	10	617	9	682	14	706	109%	90%	74%	87%	
あ	計	58	637	102	720	57	702	57%	163%	102%	91%
き な	稚内地区(網走)	-	-	110	790	-	-	-	-	-	-
	紋別・網走	-	-	0	233	-	-	-	-	-	-
	紋別	-	-	395	655	-	-	-	-	-	-
	網走	-	-	57	799	4	11	-	-	-	-
	羅臼	-	-	78	740	-	-	-	-	-	-
	標津	0	582	320	879	0	231	0%	66%	22%	252%
	野付	-	-	83	712	-	-	-	-	-	-
	別海	-	-	29	690	-	-	-	-	-	-
	落石	-	-	2	676	-	-	-	-	-	-
	歯舞	-	-	13	611	-	-	-	-	-	-
	室根	-	-	43	625	-	-	-	-	-	-
	花咲	-	-	15	607	-	-	-	-	-	-
	釧路・大津	-	-	1	572	0	1,134	-	-	-	-
	釧路	-	-	36	742	-	-	-	-	-	-
	釧路	-	-	0	467	-	-	-	-	-	-
	大津(北海道)	-	-	3	767	-	-	-	-	-	-
	日高地区(空知)	-	-	1,031	698	-	-	-	-	-	-
	室蘭地区(函館)	-	-	772	573	-	-	-	-	-	-
	函館地区(小樽)	-	-	1,532	638	-	-	-	-	-	-
	小樽地区(樽山)	4	531	6	586	-	-	-	-	-	-
	八戸	441	660	1	617	-	-	-	-	-	-
	八戸	123	722	570	645	536	495	77%	102%	82%	133%
	久慈	431	795	164	678	123	549	75%	106%	100%	132%
	野田	111	829	629	728	404	605	68%	109%	107%	131%
	野田	306	826	197	705	127	614	56%	118%	87%	135%
	野田	60	922	424	754	196	639	72%	110%	156%	129%
	野田	185	894	63	748	48	650	95%	123%	125%	142%
	山古	237	865	202	788	96	714	92%	113%	193%	125%
	山古	861	776	326	789	279	691	73%	110%	85%	125%
	船古	106	810	913	739	608	631	94%	105%	142%	123%
船古	84	766	64	738	72	642	166%	110%	147%	126%	
船古	170	801	71	733	132	667	118%	105%	64%	115%	
船古	113	845	362	790	189	701	47%	101%	90%	114%	
船古	71	733	293	820	104	704	39%	103%	109%	120%	
船古	2	623	222	652	84	589	32%	112%	85%	124%	
船古	15	463	55	748	4	508	3%	83%	38%	123%	
船古	-	-	325	680	14	493	5%	68%	107%	94%	
船古	-	-	0	1,296	-	-	-	-	-	-	
船古	1	84	1	83	-	-	288%	101%	-	-	
船古	2	402	7	356	4	246	24%	113%	40%	163%	
船古	-	-	119	575	27	465	-	-	-	-	
船古	0	780	20	560	-	-	-	-	-	-	
船古	-	-	14	700	1	403	1%	111%	7%	194%	
船古	-	-	11	581	0	345	-	-	-	-	
船古	-	-	0	924	-	-	-	-	-	-	
計	3,322	784	9,576	698	3,053	612	35%	112%	109%	128%	
け そ う だ が つ お	久慈	-	-	0	20	-	-	-	-	-	-
	久慈	-	-	1	24	-	-	-	-	-	-
	久慈	-	-	2	39	-	-	-	-	-	-
	久慈	-	-	0	23	-	-	-	-	-	-
	久慈	-	-	1	45	-	-	-	-	-	-
	久慈	-	-	0	108	-	-	-	-	-	-
	久慈	-	-	0	69	-	-	-	-	-	-
	久慈	-	-	2	127	0	93	-	-	-	-
	久慈	0	55	2	55	1	84	1%	100%	2%	65%
	久慈	-	-	1	94	0	71	-	-	-	-
	久慈	7	44	7	40	5	52	94%	110%	129%	84%
	久慈	0	48	3	50	2	57	18%	96%	21%	84%
	久慈	1	652	2	563	1	690	53%	116%	135%	94%
	久慈	-	-	-	-	3	160	-	-	-	-
	久慈	10	100	1	74	48	120	990%	135%	21%	83%
	久慈	36	72	13	53	144	64	267%	136%	25%	113%
	久慈	-	-	1	49	950	83	-	-	-	-
	久慈	7	67	1	35	61	51	1,460%	191%	12%	131%
	久慈	-	-	-	-	74	69	-	-	-	-
	久慈	12	93	11	101	73	92	106%	92%	16%	102%
久慈	104	68	105	86	145	91	99%	79%	71%	75%	
久慈	76	150	25	121	108	231	-	-	71%	65%	
久慈	27	54	0	43	114	90	109%	45%	24%	60%	
久慈	0	26	0	43	2	63	75%	60%	1%	41%	
久慈	-	-	-	-	0	87	-	-	-	-	
久慈	37	65	30	84	29	64	123%	78%	130%	102%	
久慈	0	39	0	32	11	73	-	-	2%	53%	
久慈	4	366	4	399	6	900	94%	92%	73%	41%	
計	322	94	213	97	1,779	94	152%	97%	18%	100%	

(数量:t 価格:円/kg)

魚種	市場名	2016年12月		2016年11月		2015年12月		前月対比		前年同月対比			
		数量	平均価格	数量	平均価格	数量	平均価格	数量	平均価格	数量	平均価格		
い	房州勝浦 三下沼奈紀串八愛香浜福唐松長佐鶴北油枕鹿	0	558	0	596	-	-	100%	94%	-	-		
		0	240	0	160	0	1,012	21%	150%	200%	24%		
		2	529	2	436	3	644	120%	121%	76%	82%		
		0	1,043	0	570	0	1,313	50%	183%	140%	79%		
		0	725	0	770	0	553	300%	94%	185%	131%		
		0	799	0	877	0	985	25%	91%	100%	81%		
		2	189	1	462	1	392	165%	41%	128%	48%		
		8	779	5	1,010	7	797	156%	77%	122%	98%		
		-	-	-	-	9	930	-	-	-	-		
		0	1,514	0	1,563	0	1,827	14%	97%	100%	83%		
		0	711	0	711	0	831	100%	100%	100%	86%		
		4	694	4	871	0	334	105%	80%	5,050%	208%		
		1	980	1	921	0	1,000	108%	106%	269%	98%		
		2	604	5	599	1	403	30%	101%	149%	150%		
		10	489	6	697	19	523	161%	70%	54%	93%		
		1	638	2	827	16	464	70%	77%	9%	138%		
		2	1,242	2	1,251	2	1,466	92%	99%	109%	85%		
0	549	0	364	-	-	-	100%	151%	-				
0	1,261	0	898	0	1,080	36%	140%	76%	117%				
0	885	0	1,044	0	906	81%	85%	103%	98%				
計		33	650	30	782	59	635	109%	83%	56%	102%		
ま	沼奈紀串八愛新浜唐松佐鶴北油枕鹿	16	65	0	18	0	25	8,739%	361%	10,487%	260%		
		1	20	0	17	2	63	272%	118%	33%	32%		
		1	69	1	69	0	65	128%	100%	6,800%	106%		
		8	341	17	157	7	206	48%	217%	108%	166%		
		0	270	-	-	41	92	-	-	-	-		
		1	73	-	-	-	-	-	-	-	-		
		14	202	10	136	145	225	139%	149%	10%	90%		
		43	159	1	137	29	250	3,193%	116%	149%	64%		
		126	180	1	131	89	185	11,251%	137%	141%	97%		
		-	-	293	49	22	38	-	-	-	-		
		335	71	610	64	164	64	55%	110%	205%	110%		
		-	-	-	-	0	296	-	-	-	-		
		1	122	-	-	-	-	-	-	-	-		
		3	162	-	-	-	-	-	-	-	-		
		計		548	110	933	62	499	146	59%	178%	110%	75%
		む	沼奈紀串八愛土佐魚福唐松長佐鶴北枕山鹿那	48	85	4	93	34	155	1,369%	91%	142%	55%
				128	95	63	129	21	176	203%	74%	614%	54%
1	105			122	66	0	59	1%	159%	725%	179%		
-	-			0	623	0	404	-	-	-	-		
0	930			1	546	0	196	29%	170%	44%	473%		
-	-			-	-	0	268	-	-	-	-		
1	294			1	354	2	269	89%	83%	77%	109%		
0	300			0	206	0	88	250%	146%	833%	341%		
0	413			-	-	-	-	-	-	-	-		
7	69			1	63	-	-	609%	110%	-	-		
25	66			33	104	2	25	74%	63%	1,543%	260%		
93	125			125	116	69	151	74%	108%	135%	83%		
4	140			11	109	0	36	32%	128%	854%	390%		
331	51			-	-	-	-	-	-	-	-		
13	70			-	-	-	-	-	-	-	-		
881	95			1,257	109	356	202	70%	87%	247%	47%		
3	38			3	32	4	32	109%	119%	85%	119%		
4	172	5	208	3	281	88%	83%	142%	61%				
0	324	0	158	-	-	75%	205%	-	-				
計		1,540	87	1,626	108	492	189	95%	81%	313%	46%		
か	八久宮釜大女石海大三小奈串八愛境浜下唐松長佐鶴北枕鹿	-	-	99	36	-	-	-	-	-	-		
		0	25	32	23	18	37	1%	109%	1%	68%		
		0	15	-	-	-	-	-	-	-	-		
		-	-	0	3	-	-	-	-	-	-		
		3	21	0	39	14	22	14,800%	54%	21%	95%		
		77	43	46	33	150	38	167%	130%	52%	113%		
		83	44	126	36	119	37	66%	123%	70%	117%		
		3	54	3	70	131	112	87%	77%	2%	48%		
		3	148	1	106	-	-	422%	140%	-	-		
		-	-	-	-	0	35	-	-	-	-		
		1	32	0	304	22	50	3,200%	11%	3%	64%		
		2	24	227	47	0	25	1%	51%	2,020%	96%		
		5	48	1	161	0	103	411%	30%	7,286%	47%		
		1	225	2	93	-	-	54%	242%	-	-		
		-	-	132	55	50	45	-	-	-	-		
		-	-	-	-	1	21	-	-	-	-		
		1	193	2	223	-	-	56%	87%	-	-		
24	27	3	29	13	31	786%	93%	182%	87%				
24	69	19	46	6	36	127%	150%	378%	192%				
169	67	43	45	37	67	397%	149%	454%	100%				
59	64	102	50	56	74	58%	128%	104%	86%				
149	67	35	71	39	67	426%	94%	383%	100%				
171	61	214	63	-	-	80%	97%	-	-				
135	56	62	56	1,821	49	217%	100%	7%	114%				
計		909	59	1,148	49	2,476	52	79%	119%	37%	114%		

(数量:t 価格:円/kg)

魚種	市場名	2016年12月		2016年11月		2015年12月		前月対比		前年同月対比			
		数量	平均価格	数量	平均価格	数量	平均価格	数量	平均価格	数量	平均価格		
う る め い わ し	宮大女石鮪房三沼小奈紀串愛新魚金香境浜下福唐松長佐鶴北枕鹿那	古渡川	0	756	-	-	-	-	-	-	-	-	
		船	1	16	6	14	-	-	14%	114%	-	-	
		子浦崎	-	-	3	39	0	16	-	-	-	-	
		津川	-	-	0	18	-	-	-	-	-	-	
		勝	45	96	-	-	-	-	-	-	-	-	
		州	0	121	0	118	0	195	0%	103%	0%	62%	
		三沼	0	107	-	-	0	329	-	-	0%	33%	
		小奈	13	57	118	83	4	50	11%	69%	354%	113%	
		紀伊	2	22	8	58	0	108	30%	38%	3,967%	20%	
		串愛	131	74	520	65	201	54	25%	114%	65%	137%	
		新魚	0	218	0	370	-	-	0%	59%	-	-	
		金香	16	72	3	303	14	102	641%	24%	115%	71%	
		境浜	-	-	-	-	330	55	-	-	-	-	
		下福	0	330	0	120	0	191	-	-	-	-	
わ し ら す に し ん た ち う お	波沼愛鶴計内別走舞室禰慈古渡沼川巻	崎津南見	0	1,311	3	795	1	139	1%	165%	3%	943%	
		南見	6	1,225	10	976	6	1,209	60%	126%	100%	101%	
		計	38	417	83	295	50	641	46%	141%	76%	65%	
		内別	44	527	96	380	58	692	46%	139%	76%	76%	
		走舞	19	35	22	23	17	57	88%	152%	113%	61%	
		室禰	13	124	20	301	6	367	65%	41%	222%	34%	
		慈古	0	257	16	100	0	176	0%	257%	9%	146%	
		渡沼	1	302	1	191	2	74	66%	158%	35%	408%	
		川巻	4	538	3	311	2	338	132%	173%	168%	159%	
		巻	1	154	0	768	0	1,096	514%	20%	200%	14%	
		計	0	574	-	-	-	-	-	-	-	-	-
		古渡	-	-	0	750	-	-	-	-	-	-	-
		沼川	0	866	-	-	0	1,080	-	-	100%	80%	
		川巻	0	6,555	-	-	-	-	-	-	-	-	
巻	0	918	-	-	0	1,404	-	-	100%	65%			
計	0	850	0	648	0	789	100%	131%	200%	108%			
た ち う お	大女石鮪三沼小奈紀串愛新魚金香福唐松長佐鶴北油枕鹿那	渡川	-	-	0	468	2	1,512	-	-	-	-	
		船	0	271	0	436	0	162	300%	62%	600%	167%	
		子浦崎	4	106	9	84	0	82	48%	127%	1,312%	130%	
		津川	0	432	0	430	0	432	256%	100%	1,025%	100%	
		勝	0	743	0	702	0	1,165	63%	106%	143%	64%	
		州	1	995	4	712	4	976	31%	140%	30%	102%	
		小奈	3	800	3	850	2	896	84%	94%	104%	89%	
		紀伊	1	559	0	518	0	197	359%	108%	1,525%	284%	
		串愛	0	1,188	0	1,580	0	1,494	50%	75%	100%	80%	
		新魚	0	604	0	511	0	588	17%	118%	50%	103%	
		金香	166	343	59	516	171	469	280%	66%	97%	73%	
		境浜	-	-	-	-	0	641	-	-	-	-	
		下福	0	648	0	660	0	842	24%	98%	33%	77%	
		唐松	0	188	2	276	-	-	-	-	-	-	
長佐	0	648	0	463	0	574	33%	41%	7%	33%			
鶴北	0	865	2	678	0	651	-	-	100%	100%			
お	福唐松長佐鶴北油枕鹿那	岡津浦	1	875	13	409	4	1,264	48%	128%	376%	128%	
		浦崎	6	875	13	409	4	1,264	43%	214%	131%	69%	
		保見	30	60	25	88	3	84	120%	68%	1,087%	71%	
		浦崎	25	675	26	568	17	575	93%	119%	144%	117%	
		世	5	88	4	91	1	168	141%	97%	655%	52%	
		北油	2	527	2	621	2	676	69%	85%	83%	78%	
		枕鹿	0	190	0	942	-	-	400%	20%	-	-	
		鹿那	0	581	0	487	0	596	33%	119%	67%	97%	
		計	0	462	-	-	0	950	-	-	100%	49%	
		計	7	950	7	1,166	4	1,077	108%	81%	186%	88%	
		計	250	374	157	453	210	516	160%	83%	119%	73%	

(数量:t 価格:円/kg)

魚種	市場名	2016年12月		2016年11月		2015年12月		前月対比		前年同月対比		
		数量	平均価格	数量	平均価格	数量	平均価格	数量	平均価格	数量	平均価格	
とらふぐ	大女船渡川	0	2,491	0	3,828	0	1,749	100%	65%	67%	142%	
	石巻子	0	1,036	0	1,464	0	976	50%	71%	50%	106%	
	鮫	0	4,615	0	6,734	0	4,589	333%	69%	167%	101%	
	大小	0	5,425	0	4,767	0	5,411	67%	114%	40%	100%	
	小奈原川	0	5,923	-	-	0	4,457	-	-	107%	133%	
	伊勝浦	0	6,601	0	4,768	0	4,193	200%	138%	200%	157%	
	紀伊	0	4,578	-	-	0	2,997	-	-	100%	153%	
	串本	0	3,661	0	3,240	-	-	100%	113%	-	-	
	八幡	0	7,785	0	7,347	0	6,568	100%	106%	14%	119%	
	愛南	0	9,672	0	7,611	0	6,804	48%	127%	138%	142%	
	福唐	1	-	-	-	0	270	-	-	-	-	
	松津	1	11,664	0	10,800	5	12,084	683%	108%	16%	97%	
	佐世	1	5,798	1	7,097	3	1,644	162%	82%	33%	353%	
	鶴見	0	3,892	0	3,780	0	3,212	233%	103%	76%	121%	
計	0	3,115	0	540	0	1,674	200%	577%	18%	186%		
ぎんめだ	鮫房	0	1,302	0	907	0	723	100%	144%	175%	180%	
	三下	0	6,529	0	2,592	0	5,896	120%	252%	150%	111%	
	沼紀	3	7,102	1	6,683	10	7,310	223%	106%	31%	97%	
	伊勝浦	15	1,761	31	1,661	25	1,973	50%	106%	60%	89%	
	串本	6	2,491	11	1,944	10	2,174	52%	128%	59%	115%	
	土佐	28	1,650	19	1,479	17	1,755	142%	112%	165%	94%	
	金浜	90	1,773	83	1,657	110	1,761	108%	107%	82%	101%	
	香唐	2	2,413	1	2,039	2	2,534	120%	118%	97%	95%	
	松津	0	704	0	498	0	1,109	38%	141%	267%	63%	
	佐世	0	1,655	0	2,012	0	335	100%	82%	0%	494%	
	鶴見	1	2,629	1	2,467	1	2,893	92%	107%	106%	91%	
	計	-	-	-	-	0	1,630	-	-	-	-	
	い	石巻	-	-	-	-	0	1,565	-	-	-	-
		鮫房	-	-	0	615	-	-	-	-	-	-
三下		0	926	0	849	0	1,003	1,100%	109%	550%	92%	
沼紀		1	74	3	328	1	124	56%	23%	129%	60%	
伊勝浦		0	510	1	516	1	356	56%	99%	66%	143%	
串本		0	1,581	0	1,622	0	1,623	250%	97%	500%	97%	
土佐		1	945	0	976	1	900	151%	97%	81%	105%	
計		144	1,764	150	1,632	167	1,808	96%	108%	86%	98%	
べぐち		石巻	84	55	84	77	10	171	100%	71%	849%	32%
		鮫房	0	215	0	216	0	216	113%	100%	180%	100%
		三下	0	510	0	393	0	172	100%	130%	100%	297%
		沼紀	0	62	-	-	0	11	-	-	100%	564%
		伊勝浦	0	365	0	279	0	11	7%	131%	-	-
		串本	11	303	23	305	17	189	47%	99%	63%	160%
	土佐	-	-	-	-	1	187	-	-	-	-	
	金浜	-	-	-	-	0	333	-	-	-	-	
	香唐	0	81	0	101	0	161	6%	80%	18%	50%	
	松津	0	560	0	428	0	326	73%	131%	200%	172%	
	佐世	0	160	0	274	0	162	71%	58%	100%	99%	
	鶴見	10	472	12	599	7	302	86%	79%	148%	156%	
	北油	0	98	0	94	0	54	500%	104%	1,750%	181%	
	計	1	433	1	376	1	371	92%	115%	107%	117%	
類	石巻	0	193	0	290	0	195	50%	67%	33%	99%	
	鮫房	0	325	0	256	0	280	107%	127%	229%	116%	
	三下	107	125	121	176	36	210	88%	71%	295%	60%	

(数量:t 価格:円/kg)

魚種	市場名	2016年12月		2016年11月		2015年12月		前月対比		前年同月対比		
		数量	平均価格	数量	平均価格	数量	平均価格	数量	平均価格	数量	平均価格	
天	宮釜	1	199	0	911	2	116	103%	54%	29%	172%	
	大船	3	181	1	367	1	362	325%	19%	191%	50%	
	女気	1	548	0	669	0	764	729%	82%	680%	72%	
	石小	4	514	3	1,114	6	842	113%	46%	67%	61%	
	名	2	1,209	4	1,288	5	888	37%	94%	36%	136%	
	鉢	0	113	0	108	0	47	229%	105%	89%	240%	
	海子	4	1,365	7	1,033	12	1,019	61%	132%	38%	134%	
	大原	0	908	0	650	0	741	55%	140%	200%	123%	
	房州	5	1,162	14	1,020	19	1,060	34%	114%	24%	110%	
	三浦	0	1,470	-	-	-	-	-	-	-	-	
	沼崎	1	1,596	1	1,533	1	1,493	94%	104%	73%	107%	
	小津	0	1,075	0	1,070	0	1,150	147%	100%	163%	93%	
	小川	3	1,767	2	1,708	1	2,633	135%	103%	237%	67%	
	奈屋	1	983	0	1,032	1	1,005	163%	95%	72%	98%	
	紀伊	0	1,000	0	780	0	1,277	100%	128%	100%	78%	
	串本	0	1,129	1	1,181	0	874	59%	96%	167%	129%	
	八幡	23	1,096	14	1,182	15	1,230	169%	93%	158%	89%	
	愛南	-	-	-	-	5	757	-	-	-	-	
	土佐	0	943	1	763	0	876	49%	124%	70%	108%	
	ま	酒田	14	597	12	708	20	573	119%	84%	70%	104%
由良		1	1,042	7	962	5	688	17%	108%	23%	151%	
念珠		5	992	4	880	20	837	114%	113%	24%	119%	
新淵		2	1,175	2	1,002	2	930	88%	117%	99%	126%	
魚津		1	787	1	686	2	445	93%	115%	67%	177%	
金沢		1	1,340	1	875	2	1,021	171%	153%	82%	131%	
浜坂		0	817	0	905	0	968	125%	90%	60%	84%	
香住		0	1,104	0	858	0	1,479	114%	129%	123%	75%	
柴山		-	-	0	1,299	-	-	-	-	-	-	
境港		2	558	1	418	4	667	167%	133%	50%	84%	
浜田		8	1,487	8	1,286	14	1,350	100%	116%	57%	110%	
福岡		7	1,309	3	877	10	1,170	249%	149%	66%	112%	
唐津		12	804	9	876	15	771	126%	92%	76%	104%	
松浦		4	560	3	609	4	480	139%	92%	125%	117%	
長崎		41	863	38	812	50	813	107%	106%	82%	106%	
世保		31	639	17	478	18	406	186%	134%	174%	157%	
佐賀		6	1,184	4	1,134	7	1,317	133%	104%	76%	90%	
北浦		0	535	0	612	0	621	60%	87%	60%	86%	
油津		0	769	0	692	0	1,005	50%	111%	29%	77%	
枕崎		0	1,095	0	991	0	1,098	127%	110%	165%	100%	
だ	山崎	0	540	0	371	0	371	-	-	100%	146%	
	鹿兒	58	1,084	44	1,060	65	1,014	130%	102%	89%	107%	
	那覇	0	832	0	1,296	0	900	64%	350%	92%	92%	
	計	241	947	205	939	306	902	118%	101%	79%	105%	
	養	沼津	7	990	6	980	9	945	120%	101%	75%	105%
		奈屋	0	489	0	609	0	456	200%	80%	50%	107%
		八幡	8	618	7	613	9	514	123%	101%	93%	120%
		唐津	2	600	2	605	5	524	105%	99%	35%	115%
		長崎	29	808	21	835	26	817	134%	97%	112%	99%
	い	佐世	-	-	0	388	1	756	-	-	-	-
		計	46	793	36	803	49	757	128%	99%	93%	105%

(数量:t 価格:円/kg)

魚種	市場名	2016年12月		2016年11月		2015年12月		前月対比		前年同月対比	
		数量	平均価格	数量	平均価格	数量	平均価格	数量	平均価格	数量	平均価格
さわ	久宮大女石鏡海大房沼御奈紀串八愛土酒由念新魚金浜香柴境浜福唐松長佐鶴北油枕山鹿那	0	536	7	427	1	883	7%	126%	39%	61%
		1	642	22	475	-	-	4%	135%	-	-
		1	1,220	9	822	2	1,113	12%	148%	45%	110%
		4	690	32	1,011	5	999	11%	68%	74%	69%
		3	666	17	1,129	2	887	18%	59%	192%	75%
		13	1,149	3	983	21	1,123	500%	117%	60%	102%
		3	1,133	1	1,099	1	1,257	543%	103%	447%	90%
		10	1,058	4	999	3	1,096	226%	106%	286%	97%
		1	957	0	534	0	906	364%	179%	800%	106%
		0	790	0	585	0	1,281	21%	135%	46%	62%
		-	-	0	380	-	-	-	-	-	-
		0	594	0	760	0	815	125%	78%	83%	73%
		-	-	-	-	0	743	-	-	-	-
		1	628	1	1,012	0	916	46%	62%	184%	69%
		15	682	17	812	17	732	88%	84%	84%	93%
		-	-	-	-	1	319	-	-	-	-
		1	363	2	264	1	534	29%	138%	95%	68%
		0	1,086	8	903	1	880	2%	120%	31%	123%
		2	543	11	864	2	600	16%	63%	70%	91%
		1	1,049	17	909	4	874	7%	115%	36%	120%
		0	607	1	743	2	344	41%	82%	21%	176%
		32	506	15	410	53	261	210%	123%	61%	194%
		1	695	1	644	0	722	151%	108%	405%	96%
		0	459	-	-	0	247	-	-	17%	186%
		2	636	1	513	6	349	236%	124%	42%	182%
		0	910	-	-	0	506	-	-	100%	180%
		3	395	10	524	1	478	25%	75%	250%	83%
		5	168	3	189	24	231	212%	89%	22%	73%
		15	675	20	546	25	765	76%	124%	62%	88%
		22	490	47	575	21	499	47%	85%	107%	98%
		64	242	84	244	34	253	76%	99%	186%	95%
		27	403	19	448	27	312	139%	90%	101%	129%
		14	190	15	186	8	222	97%	102%	187%	86%
1	564	4	443	1	610	35%	127%	133%	92%		
0	132	0	159	0	160	45%	83%	250%	83%		
0	201	0	249	0	282	114%	81%	221%	71%		
0	332	1	340	0	346	44%	98%	78%	96%		
-	-	-	-	1	43	-	-	-	-		
1	370	1	480	1	332	115%	77%	137%	111%		
0	186	1	206	1	226	61%	90%	61%	82%		
ら	計	245	496	373	572	265	487	66%	87%	92%	102%
ほ	稚紋網羅齒花鯛小松久宮大氣女石酒由念新金	25	154	130	171	468	122	20%	90%	5%	126%
		7	196	15	137	2	223	48%	143%	348%	88%
		2	473	1	345	0	296	298%	137%	537%	160%
		3	658	4	747	12	727	80%	88%	26%	91%
		0	487	0	509	0	640	50%	96%	13%	76%
		0	413	0	529	0	282	100%	78%	0%	146%
		0	606	0	746	0	986	100%	81%	25%	61%
		5	188	11	224	76	274	42%	84%	6%	69%
		4	142	3	455	4	338	118%	31%	93%	42%
		0	454	0	453	1	613	0%	100%	0%	74%
		0	864	0	547	-	-	0%	158%	-	-
		0	532	0	1,101	0	938	100%	48%	20%	57%
		-	-	-	-	0	1,965	-	-	-	-
		0	864	0	1,350	0	447	64%	64%	0%	193%
		0	200	1	323	0	356	1%	62%	7%	56%
		0	-	0	200	0	333	-	-	-	-
		0	-	0	333	-	-	-	-	-	-
0	151	0	196	0	288	100%	77%	7%	52%		
0	363	0	406	1	549	100%	89%	3%	66%		
け	計	46	211	165	193	565	160	28%	110%	8%	132%

(数量:t 価格:円/kg)

魚種	市場名	2016年12月		2016年11月		2015年12月		前月対比		前年同月対比	
		数量	平均価格	数量	平均価格	数量	平均価格	数量	平均価格	数量	平均価格
か	稚内別走日舞室咲路樽ら戸慈古石渡沼川巻蘆浜子匠崎浦浦本浜南田良関瀧沢坂住山田岡津浦崎保見浦津島	97	194	219	206	49	189	44%	94%	198%	103%
		69	304	106	246	114	207	65%	124%	61%	147%
		22	298	47	278	39	312	46%	107%	56%	96%
		141	181	319	162	191	180	44%	112%	74%	101%
		106	587	118	828	113	783	90%	71%	93%	75%
		6	374	11	425	2	374	55%	88%	297%	100%
		49	370	40	840	40	735	124%	44%	123%	50%
		60	679	107	755	79	713	56%	90%	75%	95%
		358	119	251	136	153	201	142%	88%	234%	59%
		0	399	0	439	0	603	50%	91%	125%	66%
		29	537	28	419	27	588	104%	128%	107%	91%
		2	374	2	612	1	529	96%	61%	182%	71%
		13	396	18	326	14	455	72%	121%	94%	87%
		2	488	1	465	1	568	142%	105%	144%	86%
		3	760	1	915	3	873	241%	83%	100%	87%
		5	917	1	1,134	4	1,214	515%	81%	130%	76%
		2	462	1	491	2	534	174%	94%	76%	87%
		69	377	83	278	104	330	82%	136%	66%	114%
		15	359	7	328	7	463	198%	109%	195%	78%
		2	198	1	165	1	156	138%	120%	163%	127%
11	817	10	797	12	885	117%	103%	93%	92%		
0	380	0	641	0	642	40%	59%	125%	59%		
0	914	0	1,412	0	1,069	250%	65%	125%	86%		
0	1,973	-	-	0	180	-	-	100%	1,096%		
0	775	0	648	-	-	-	-	100%	-		
0	-	-	-	0	546	-	-	-	-		
6	416	3	214	5	281	186%	194%	139%	148%		
0	-	-	-	0	356	-	-	-	-		
2	392	2	472	3	513	94%	83%	72%	76%		
1	625	3	416	5	562	46%	150%	26%	111%		
3	425	4	484	4	431	83%	88%	70%	99%		
12	523	12	597	13	434	100%	88%	93%	121%		
21	739	25	790	23	789	83%	94%	89%	94%		
37	708	28	783	28	611	132%	90%	131%	116%		
16	501	23	506	15	462	69%	99%	107%	108%		
24	424	25	620	22	693	95%	68%	109%	61%		
113	702	113	754	113	614	100%	93%	100%	114%		
0	359	0	241	1	332	100%	149%	46%	108%		
1	355	0	419	0	419	149%	85%	159%	85%		
-	-	0	216	0	105	-	-	-	-		
9	450	6	499	11	478	141%	90%	79%	94%		
4	170	3	272	3	152	161%	63%	128%	112%		
2	505	2	537	3	391	113%	94%	84%	129%		
-	-	-	-	0	540	-	-	-	-		
0	446	0	544	0	349	40%	82%	100%	128%		
3	709	3	713	2	682	94%	99%	170%	104%		
計		1,312	356	1,626	379	1,205	426	81%	94%	109%	84%
ら養	奈屋浦崎	0	1,809	0	2,364	0	1,256	100%	77%	100%	144%
めひ	計	2	2,094	2	2,280	4	2,004	123%	92%	43%	104%
		2	2,092	2	2,280	4	2,002	124%	92%	43%	105%

(数量:t 価格:円/kg)

魚種	市場名	2016年12月		2016年11月		2015年12月		前月対比		前年同月対比	
		数量	平均価格	数量	平均価格	数量	平均価格	数量	平均価格	数量	平均価格
天	稚齒	-	-	0	719	-	-	-	-	-	-
	小松	2	886	4	655	1	1,279	61%	135%	200%	69%
	八久宮	0	993	1	1,475	1	1,461	30%	67%	30%	68%
	大気	8	670	28	525	11	622	29%	128%	73%	108%
	石塩	1	950	8	754	3	857	18%	126%	54%	111%
	大気	3	889	4	855	5	899	83%	104%	66%	99%
	大気	1	804	2	902	2	849	87%	89%	57%	95%
	大気	3	912	3	962	4	1,044	96%	95%	75%	87%
	大気	1	1,562	4	1,092	2	1,600	35%	143%	77%	98%
	大気	3	1,018	3	1,127	4	942	86%	90%	58%	108%
	大気	38	938	31	943	52	694	123%	100%	73%	135%
	大気	4	1,430	5	1,036	3	1,312	90%	138%	167%	109%
	大気	1	432	0	647	-	-	558%	67%	-	-
	大気	0	1,116	0	714	0	1,065	114%	156%	94%	105%
	大気	9	891	7	883	17	985	134%	101%	55%	90%
	大気	1	1,492	0	1,532	1	1,317	209%	97%	125%	113%
	大気	6	1,589	2	1,735	4	2,476	253%	92%	152%	64%
	大気	0	1,788	0	2,389	0	1,453	0%	75%	100%	123%
	大気	1	2,136	0	2,494	0	2,148	221%	86%	139%	99%
	大気	1	2,732	1	2,640	1	2,405	202%	103%	103%	114%
	大気	0	2,112	0	2,669	0	2,020	286%	79%	49%	105%
	大気	0	1,982	0	2,046	0	1,501	320%	97%	80%	132%
	大気	0	2,443	0	2,390	0	3,155	500%	102%	500%	77%
	大気	0	2,862	0	2,473	0	2,717	417%	116%	83%	105%
	大気	1	1,616	0	2,096	1	1,937	244%	77%	126%	83%
	大気	-	-	-	-	0	2,702	-	-	-	-
	大気	1	1,083	4	746	2	1,096	34%	145%	79%	99%
	大気	1	1,149	2	865	1	1,208	67%	133%	75%	95%
	大気	0	1,421	0	1,323	1	1,300	164%	107%	45%	109%
	大気	2	1,662	2	1,416	3	1,296	87%	117%	82%	128%
	大気	1	1,214	1	1,053	1	819	144%	115%	77%	148%
	大気	0	1,563	0	1,299	0	1,469	96%	120%	50%	106%
大気	0	1,464	0	885	0	1,724	21%	165%	47%	85%	
大気	0	2,780	0	1,878	0	2,952	64%	148%	47%	94%	
大気	0	1,639	1	1,290	0	1,644	110%	107%	92%	100%	
大気	11	1,241	10	1,163	12	1,432	2%	127%	33%	100%	
大気	3	1,300	3	1,341	3	1,188	100%	97%	102%	109%	
大気	2	1,486	1	1,559	2	1,602	192%	95%	112%	93%	
大気	0	771	0	690	0	654	136%	112%	44%	118%	
大気	2	1,839	1	1,659	3	1,918	343%	111%	73%	96%	
大気	0	462	0	1,066	0	859	186%	43%	76%	54%	
大気	0	2,047	0	2,208	1	1,751	239%	93%	61%	117%	
大気	0	2,097	-	-	0	2,160	-	-	100%	97%	
大気	0	1,404	0	1,472	-	-	100%	95%	-	-	
大気	0	1,388	0	1,400	0	1,878	100%	99%	50%	74%	
大気	3	1,528	1	1,441	1	2,059	291%	106%	185%	74%	
大気	-	-	-	-	0	821	-	-	-	-	
め	計	114	1,116	130	921	145	1,029	88%	121%	79%	108%
ま	稚齒	61	594	21	272	14	496	291%	218%	439%	120%
	網	97	131	51	150	53	252	190%	87%	185%	52%
	網	283	146	134	211	142	370	211%	69%	200%	39%
	網	456	610	424	536	199	612	108%	114%	229%	100%
	網	160	526	330	622	270	566	49%	85%	59%	93%
	網	0	306	1	206	0	319	32%	149%	600%	96%
	網	486	410	72	512	353	451	674%	80%	138%	91%
	網	401	330	729	370	391	355	55%	89%	103%	93%
	網	15	425	25	353	24	471	58%	120%	61%	90%
	網	6	489	40	531	8	512	15%	92%	70%	96%
	網	290	508	238	517	639	428	122%	98%	45%	119%
	網	13	372	1	113	19	382	964%	329%	69%	97%
	網	232	440	201	499	343	516	115%	88%	68%	85%
	網	6	444	6	447	2	452	92%	99%	272%	98%
	網	30	569	8	683	41	608	367%	83%	73%	94%
	網	6	715	5	658	12	567	133%	109%	52%	126%
	網	10	62	5	67	61	76	204%	93%	16%	82%
	網	128	457	85	514	528	447	150%	89%	24%	102%
	網	1	536	0	298	0	598	6,000%	180%	125%	90%
	網	0	324	0	324	0	324	71%	100%	83%	100%
網	0	1,062	0	1,027	0	1,075	95%	103%	103%	99%	
網	9	435	6	381	19	366	149%	114%	46%	119%	
網	0	584	1	361	0	512	33%	162%	89%	114%	
網	27	460	35	527	49	445	76%	87%	55%	103%	
網	20	569	22	659	26	513	88%	86%	76%	111%	
網	8	413	9	423	33	451	86%	98%	24%	92%	
網	6	580	4	555	4	622	149%	105%	167%	93%	
網	2	413	6	309	2	404	36%	134%	108%	102%	
網	6	327	10	392	2	504	65%	83%	266%	65%	
め	計	2,759	424	2,470	461	3,234	449	112%	92%	85%	94%

(数量:t 価格:円/kg)

魚種	市場名	2016年12月		2016年11月		2015年12月		前月対比		前年同月対比	
		数量	平均価格	数量	平均価格	数量	平均価格	数量	平均価格	数量	平均価格
すけとら	稚内(沖底)別走日舞室咲路(沖底)樽戸慈古石渡沼川巻(沖底)蘆子田良関淵	10	86	3	77	12	91	299%	112%	79%	95%
		1,439	91	1,277	81	646	86	113%	112%	223%	106%
		833	99	777	101	899	90	107%	98%	93%	110%
		317	216	340	239	338	250	93%	90%	94%	86%
		20	132	19	116	16	135	107%	114%	125%	98%
		0	57	0	87	0	106	25%	66%	100%	54%
		196	179	21	157	92	145	950%	114%	213%	123%
		26	75	8	63	32	75	329%	119%	84%	100%
		3,992	88	2,847	72	5,196	78	140%	122%	77%	113%
		6	163	247	108	1	115	3%	151%	550%	142%
		72	115	165	86	73	107	44%	134%	99%	107%
		1	153	0	338	1	138	244%	45%	169%	111%
		11	161	32	134	8	168	35%	120%	133%	96%
		1	100	1	127	0	315	89%	79%	7,600%	32%
		0	367	0	358	1	381	119%	103%	41%	96%
1	482	0	623	1	483	183%	77%	131%	100%		
13	55	1	69	44	77	919%	80%	30%	72%		
2	251	1	262	3	408	121%	96%	58%	62%		
29	131	13	126	95	93	223%	104%	31%	141%		
0	413	0	439	0	474	350%	94%	175%	87%		
0	130	0	130	0	129	200%	100%	867%	101%		
0	157	0	145	0	143	18%	108%	63%	110%		
0	222	0	166	0	396	7%	134%	40%	56%		
0	500	0	338	0	341	0%	148%	0%	147%		
0	181	0	54	0	195	300%	335%	75%	93%		
計		6,969	99	5,754	91	7,457	90	121%	109%	93%	110%
るまえ	鉢八愛新金福唐長鶴鹿	0	6,468	0	6,482	0	6,520	50%	100%	400%	99%
		0	3,702	1	3,216	0	3,699	70%	115%	126%	100%
		0	4,104	0	0	0	4,999	0	0	0	51%
		0	0	0	0	0	8,055	0	0	0	0
		0	3,290	0	2,695	0	1,437	100%	122%	33%	229%
		0	7,025	0	6,359	0	7,101	95%	110%	71%	99%
		1	3,415	1	3,117	0	6,421	65%	110%	176%	53%
		1	6,280	1	5,643	1	7,350	93%	111%	97%	85%
		0	6,187	0	6,032	1	6,287	463%	103%	73%	98%
		計		3	5,148	3	4,341	3	5,675	88%	119%
が	大女石鉢海串愛酒由新金松長鶴鹿	0	478	0	473	0	809	44%	101%	200%	59%
		0	597	0	489	0	1,668	6%	122%	100%	36%
		5	684	42	566	17	868	11%	121%	26%	79%
		0	1,620	0	1,623	1	1,620	55%	100%	13%	100%
		0	1,735	1	879	0	1,346	4%	197%	38%	129%
		0	1,949	0	1,563	0	0	100%	125%	0	0
		0	1,455	0	1,319	0	439	100%	100%	100%	100%
		0	1,000	0	500	0	1,615	20%	110%	100%	90%
		0	590	0	781	0	500	100%	200%	100%	200%
		0	267	0	333	0	0	100%	80%	0	0
0	393	0	0	0	0	0	0	0	0		
1	1,226	1	997	2	510	113%	123%	39%	240%		
0	2,047	0	1,350	0	1,836	17%	152%	0	111%		
0	1,518	0	822	0	952	126%	185%	181%	159%		
計		6	837	44	589	21	878	13%	142%	28%	95%
わ	稚小松石沼奈八酒由念新香柴浜福唐松長佐鶴	0	11,664	0	0	0	9,288	0	0	50%	126%
		0	9,195	0	7,100	1	7,318	188%	130%	25%	126%
		0	5,400	0	8,051	1	6,387	19%	67%	7%	85%
		2	7,913	3	6,746	2	8,007	80%	117%	85%	99%
		0	4,955	0	12,069	0	8,237	100%	41%	300%	60%
		0	0	0	0	0	1,528	0	0	0	0
		1	6,868	1	7,060	1	6,646	117%	97%	84%	103%
		0	4,747	0	0	0	5,317	0	0	98%	89%
		1	6,701	1	0	1	6,887	1	0	59%	97%
		1	7,109	1	0	1	6,722	1	0	57%	106%
		1	4,879	1	5,430	1	5,144	148%	90%	71%	95%
		0	5,522	0	6,479	0	7,567	243%	85%	189%	73%
		0	8,985	0	8,650	0	6,350	180%	104%	64%	141%
		0	5,522	0	0	0	8,328	0	0	100%	66%
		0	7,283	0	0	0	5,561	0	0	117%	131%
1	3,821	0	4,407	1	3,587	800%	87%	117%	107%		
1	7,775	0	7,528	1	5,871	0	0	0	0		
0	0	0	7,170	0	5,755	0	0	0	0		
0	7,045	0	9,066	0	6,963	2,000%	78%	167%	101%		
計		9	6,687	5	6,748	12	6,662	180%	81%	75%	100%
冷お	焼枕	2,115	282	2,182	288	3,166	261	97%	98%	67%	108%
		528	273	0	0	1,027	246	0	0	51%	111%
計		2,643	280	2,182	288	4,193	257	121%	97%	63%	109%
冷お	焼枕山	7,918	194	6,122	190	8,703	164	129%	102%	91%	118%
		3,365	184	4,355	180	4,027	174	77%	103%	84%	106%
		1,294	214	3,985	195	3,114	186	32%	110%	42%	115%
計		12,578	193	14,462	188	15,844	171	87%	103%	79%	113%
冷お	三清焼	0	0	0	98	0	0	0	0	0	0
		0	0	2	98	0	0	0	0	0	0
計		3	187	2	98	2	153	150%	191%	150%	122%
雨ま	三清焼	34	1,742	50	1,896	26	2,059	69%	92%	134%	85%
		41	1,711	0	0	0	0	0	0	0	0
		112	1,702	61	2,053	112	1,957	184%	83%	100%	87%
計		187	1,711	111	1,982	138	1,976	168%	86%	136%	87%

(数量:t 価格:円/kg)

魚種	市場名	2016年12月		2016年11月		2015年12月		前月対比		前年同月対比	
		数量	平均価格	数量	平均価格	数量	平均価格	数量	平均価格	数量	平均価格
冷め ばち	気小	-	-	4	915	-	-	-	-	-	-
	仙名	-	-	16	1,090	-	-	-	-	-	-
	沼浜	818	1,253	991	1,217	928	1,082	83%	103%	88%	116%
	水津	281	1,227	320	1,212	-	-	-	-	101%	-
	焼	515	1,186	432	1,203	701	1,042	119%	99%	73%	114%
	計	1,614	1,227	1,763	1,211	1,629	1,065	92%	101%	99%	115%
冷る 海 ま巻	焼枕	290	153	226	152	454	149	128%	100%	64%	103%
	山	176	132	150	135	286	130	117%	98%	62%	102%
	津崎川	51	144	75	143	146	137	68%	101%	35%	105%
	計	517	145	451	145	885	141	115%	100%	58%	103%
冷 き は だ	小三	-	-	1	649	-	-	-	-	-	-
	清	1	702	7	764	1	692	11%	92%	81%	101%
	焼	177	780	46	782	-	-	385%	100%	-	-
	津崎川	318	780	409	782	217	772	78%	100%	147%	101%
	計	596	780	463	781	218	772	129%	100%	273%	101%
冷 き は 海 だ巻	焼枕	1,742	328	505	327	1,209	330	345%	100%	144%	99%
	山	251	316	751	299	728	267	33%	106%	34%	118%
	津崎川	108	295	813	301	440	285	13%	98%	25%	104%
	計	2,100	325	2,068	307	2,377	302	102%	106%	88%	108%
冷 め 海 じ巻	焼枕	1,784	204	428	190	1,384	194	417%	107%	129%	105%
	山	500	176	314	164	625	177	159%	107%	80%	100%
	津崎川	253	185	202	194	650	185	125%	95%	39%	100%
	計	2,537	197	945	182	2,659	188	268%	108%	95%	105%
冷 び ん な が	三清	1	356	0	373	1	388	393%	95%	83%	92%
	焼	152	372	70	352	-	-	217%	106%	-	-
	津崎川	199	372	174	352	258	405	100%	100%	67%	87%
	焼	0	150	0	100	-	-	200%	150%	-	-
	計	352	372	244	352	260	405	144%	106%	135%	92%
冷 す る め い か	函大	295	703	605	878	234	418	49%	80%	126%	168%
	八酒	-	-	25	971	41	398	-	-	-	-
	小	1,840	748	1,300	944	939	433	142%	79%	196%	173%
	木	917	715	278	909	226	395	330%	79%	406%	181%
	坂	1,158	712	1,422	866	1,342	389	81%	82%	86%	183%
	境	-	-	0	372	-	-	-	-	-	-
	計	4,210	728	3,630	900	2,798	407	116%	81%	150%	179%
冷 あ か か平	八氣	1	188	-	-	-	-	-	-	-	-
	仙沼	-	-	-	-	-	-	-	-	-	-
	計	1	188	0	454	-	-	625%	41%	-	-

表2 消費地市場魚種別取扱量並平均価格

(数量:t 価格:円/kg)

魚種	市場名		2016年12月		2016年11月		2015年12月		前月対比		前年同月対比	
			数量	価格	数量	価格	数量	価格	数量	価格	数量	価格
ま あ じ	札幌	幌	16	529	12	629	14	518	140%	84%	118%	102%
		京	1,004	553	1,018	598	1,315	464	99%	92%	76%	119%
	名古屋	屋	181	483	196	548	204	436	92%	88%	89%	111%
		阪	134	447	153	501	108	503	88%	89%	124%	89%
合計			1,336	533	1,379	580	1,642	464	97%	92%	81%	115%
ま る あ じ	札幌	京	6	246	19	294	36	249	32%	84%	17%	99%
		屋	88	190	61	253	45	210	146%	75%	196%	90%
	名古屋	阪	121	206	105	269	84	267	115%	77%	143%	77%
		合計		215	201	185	266	165	248	116%	75%	130%
さ ば 類	札幌	幌	30	483	26	524	49	353	115%	92%	62%	137%
		京	797	454	717	518	1,049	405	111%	88%	76%	112%
	名古屋	屋	334	411	346	426	439	356	96%	96%	76%	115%
		阪	409	463	371	469	493	399	110%	99%	83%	116%
合計			1,570	448	1,460	484	2,030	392	107%	93%	77%	114%
ま い わ し	札幌	幌	16	407	2	297	14	363	717%	137%	112%	112%
		京	456	388	235	527	383	429	194%	74%	119%	90%
	名古屋	屋	167	278	159	270	178	282	105%	103%	94%	99%
		阪	174	216	204	214	156	220	85%	101%	111%	98%
合計			812	329	600	352	731	347	135%	94%	111%	95%
ず る め い か	札幌	幌	6	802	25	920	47	481	23%	87%	12%	167%
		京	182	968	180	1,049	586	588	101%	92%	31%	165%
	名古屋	屋	64	1,060	38	1,147	230	604	169%	92%	28%	175%
		阪	45	867	35	896	247	446	127%	97%	18%	194%
合計			297	969	278	1,031	1,110	555	107%	94%	27%	175%
は ま ち ぶ	札幌	幌	86	1,277	31	1,368	92	1,184	279%	93%	94%	108%
		京	1,236	1,035	728	1,027	1,295	968	170%	101%	95%	107%
	名古屋	屋	598	826	362	715	568	919	165%	116%	105%	90%
		阪	152	284	352	1,173	687	1,139	43%	24%	22%	25%
合計			2,071	930	1,474	992	2,643	1,009	141%	94%	78%	92%
ぶ り 類	札幌	幌	67	364	75	397	65	408	89%	92%	103%	89%
		京	1,882	591	1,961	472	1,733	647	96%	125%	109%	91%
	名古屋	屋	576	515	578	375	592	492	100%	137%	97%	105%
		阪	648	1,181	131	320	135	341	496%	369%	481%	346%
合計			3,173	693	2,746	442	2,525	588	116%	157%	126%	118%
さ わ ら	札幌	幌	2	1,454	1	1,314	2	1,489	136%	111%	68%	98%
		京	194	1,053	159	1,104	180	1,092	122%	95%	108%	96%
	名古屋	屋	169	691	162	692	198	670	104%	100%	85%	103%
		阪	223	682	181	713	240	640	123%	96%	93%	107%
合計			588	809	503	831	620	784	117%	97%	95%	103%
か つ お た ち 魚	札幌	幌	0	840	1	526	0	1,481	32%	160%	464%	57%
		京	73	1,246	184	1,127	40	1,668	40%	111%	183%	75%
	名古屋	屋	20	1,007	46	988	12	1,229	43%	102%	169%	82%
		合計		94	1,194	232	1,096	52	1,569	40%	109%	181%
た ち 魚	札幌	京	56	975	35	1,183	45	1,094	159%	82%	125%	89%
		屋	23	901	17	1,019	16	987	134%	88%	139%	91%
	名古屋	阪	32	1,276	27	1,285	46	1,201	118%	99%	69%	106%
		合計		111	1,046	79	1,182	108	1,124	140%	88%	103%
く ろ ま ぐ ろ	札幌	幌	104	3,248	56	3,002	114	3,360	186%	108%	91%	97%
		京	664	3,638	405	3,597	695	3,574	164%	101%	96%	102%
	名古屋	屋	130	3,279	60	3,238	135	3,398	217%	101%	97%	96%
		阪	127	3,197	4	4,096	124	3,551	3,049%	78%	103%	90%
合計			1,025	3,498	526	3,497	1,067	3,526	195%	100%	96%	99%
き は だ め	札幌	幌	0	3,687	1	1,799	2	1,616	4%	205%	3%	228%
		京	16	1,764	61	1,590	113	1,354	26%	111%	14%	130%
	名古屋	屋	395	1,488	278	1,356	397	1,515	142%	110%	100%	98%
		阪	103	1,643	80	1,531	115	1,522	129%	107%	90%	108%
合計			514	1,528	420	1,425	627	1,487	123%	107%	82%	103%
め ば ち さ	札幌	幌	24	1,222	26	1,146	27	1,321	92%	107%	88%	93%
		京	125	2,337	135	1,895	124	2,272	93%	123%	101%	103%
	名古屋	屋	5	1,467	13	1,459	10	1,358	40%	101%	53%	108%
		合計		154	2,133	174	1,750	161	2,054	89%	122%	96%
ん ま	札幌	幌	3	352	109	329	5	429	3%	107%	61%	82%
		京	134	414	1,156	413	142	414	12%	100%	94%	100%
	名古屋	屋	43	452	377	431	60	396	11%	105%	72%	114%
		阪	52	316	342	395	33	432	15%	80%	157%	73%
合計			232	398	1,985	409	240	412	12%	97%	97%	97%

(数量:t 価格:円/kg)

魚種	市場名		2016年12月		2016年11月		2015年12月		前月対比		前年同月対比	
			数量	価格	数量	価格	数量	価格	数量	価格	数量	価格
か れ い 類	札 東 名 大	幌 京 屋 販	203	615	332	415	270	460	61%	148%	75%	134%
			421	834	407	826	398	849	103%	101%	106%	98%
	古	大	162	455	153	555	139	554	106%	82%	117%	82%
			72	824	65	927	84	849	110%	89%	85%	97%
合	計	858	710	959	647	891	685	90%	110%	96%	104%	
天 ひ ら め	札 東 名 大	幌 京 屋 販	52	938	50	892	28	1,447	105%	105%	184%	65%
			98	1,621	94	1,257	90	1,803	104%	129%	108%	90%
	古	大	50	1,712	48	1,540	57	1,984	105%	111%	89%	86%
			17	1,425	22	1,163	15	1,723	77%	123%	111%	83%
合	計	217	1,463	214	1,226	191	1,797	102%	119%	114%	81%	
養 ひ ら め	札 東 名 大	幌 京 屋 販	6	2,667	1	2,339	7	2,613	667%	114%	79%	102%
			130	2,261	88	2,160	134	2,289	148%	105%	97%	99%
	古	大	36	1,884	23	1,583	30	1,845	156%	119%	118%	102%
			34	1,956	28	1,827	43	1,973	122%	107%	80%	99%
合	計	206	2,156	140	2,000	214	2,174	147%	108%	96%	99%	
天 ま だ い	札 東 名 大	幌 京 屋 販	0	3,129	0	953	1	2,001	29%	328%	23%	156%
			162	1,133	130	1,055	139	1,214	124%	107%	116%	93%
	古	大	34	999	31	1,002	36	919	110%	100%	95%	109%
			55	1,216	48	994	94	882	115%	122%	59%	138%
合	計	251	1,134	209	1,033	269	1,061	120%	110%	93%	107%	
養 ま だ い	札 東 名 大	幌 京 屋 販	46	1,214	25	1,047	50	1,144	187%	116%	93%	106%
			1,223	1,022	945	1,008	1,256	1,012	129%	101%	97%	101%
	古	大	253	969	195	950	258	955	130%	102%	98%	101%
			325	1,009	259	1,008	313	1,010	126%	100%	104%	100%
合	計	1,848	1,017	1,423	1,001	1,877	1,007	130%	102%	98%	101%	
い さ き	東 名	京 屋	26	1,148	37	1,137	32	1,035	69%	101%	80%	111%
	古	大	8	785	6	998	11	884	136%	79%	74%	89%
	合	計	34	1,061	43	1,118	43	996	78%	95%	79%	106%
塩 た ら	札 東 名 大	幌 京 屋 販	249	453	314	432	225	553	79%	105%	110%	82%
			373	959	347	965	350	942	107%	99%	106%	102%
	古	大	173	920	142	916	197	901	122%	100%	88%	102%
			208	1,318	153	1,053	213	1,173	136%	125%	98%	112%
合	計	1,002	901	957	797	986	895	105%	113%	102%	101%	
あ け さ	札 東	幌 京	6	629	305	486	20	441	2%	129%	31%	143%
	古	大	38	1,040	229	1,071	71	867	17%	97%	54%	120%
	合	計	45	983	534	737	92	774	8%	133%	49%	127%
ぐ ら ふ	東 大	京 販	43	3,612	24	3,044	55	3,307	177%	119%	79%	109%
	古	大	28	4,099	9	4,414	23	3,758	299%	93%	123%	109%
	合	計	71	3,803	34	3,421	77	3,439	210%	111%	91%	111%
め き 鯛	東 合	京 計	162	2,376	161	2,160	148	2,484	101%	110%	109%	96%
	古	大	162	2,376	161	2,160	148	2,484	101%	110%	109%	96%
あ わ び	札 東 名 大	幌 京 屋 販	16	6,465	7	6,419	14	6,493	234%	101%	114%	100%
			52	6,659	30	7,076	53	7,062	171%	94%	99%	94%
	古	大	12	5,675	6	5,864	13	6,006	208%	97%	98%	94%
			11	5,786	5	6,455	11	5,994	210%	90%	105%	97%
合	計	92	6,385	49	6,765	90	6,697	189%	94%	102%	95%	
ほ た て	札 東	幌 京	83	568	70	585	99	665	118%	97%	84%	85%
	古	大	153	729	122	793	225	714	125%	92%	68%	102%
	合	計	29	694	14	890	34	709	201%	78%	85%	98%
が ざ み	東 名	京 屋	5	1,743	21	912	8	1,474	22%	191%	57%	118%
	古	大	9	1,521	29	989	11	1,358	33%	154%	83%	112%
	合	計	2	2,498	9	1,204	4	1,600	20%	207%	46%	156%
く る ま え び	札 東 名 大	幌 京 屋 販	0	6,326	0	6,590	0	6,264	255%	96%	115%	101%
			54	5,370	34	5,429	57	5,341	157%	99%	95%	101%
	古	大	17	4,798	9	4,801	20	4,693	192%	100%	86%	102%
			14	4,861	11	4,140	21	4,730	132%	117%	68%	103%
合	計	85	5,172	54	5,071	97	5,081	158%	102%	87%	102%	
塩 紅 さ け	札 東	幌 京	86	1,107	98	1,078	94	1,234	88%	103%	91%	90%
	古	大	214	1,219	169	1,084	217	1,304	127%	112%	99%	93%
	合	計	16	1,331	11	1,282	16	1,501	143%	104%	100%	89%
塩 と き さ	札 東 名 大	幌 京 屋 販	10	839	9	825	4	1,274	108%	102%	227%	66%
			78	1,215	46	1,126	70	1,305	171%	108%	112%	93%
	古	大	57	904	53	859	47	1,073	109%	105%	121%	84%
			145	1,066	108	969	121	1,214	135%	110%	120%	88%
塩 銀 さ け	札 東 名 大	幌 京 屋 販	5	874	4	891	2	847	125%	98%	183%	103%
			287	950	249	926	331	894	115%	103%	86%	106%
	古	大	71	960	49	955	85	864	145%	101%	83%	111%
合	計	362	951	302	930	419	888	120%	102%	86%	107%	

(数量:t 価格:円/kg)

魚種	市場名		2016年12月		2016年11月		2015年12月		前月対比		前年同月対比	
			数量	価格	数量	価格	数量	価格	数量	価格	数量	価格
塩あきさ	札幌	幌京	31	899	120	645	75	479	26%	139%	42%	188%
		東名	174	781	189	892	288	622	92%	88%	60%	126%
	古	屋	86	587	53	568	142	504	164%	103%	61%	116%
		計	292	736	362	763	505	568	81%	97%	58%	130%
ヶ塩類サ	大	256	1,138	232	1,060	273	1,153	110%	107%	94%	99%	
	計	256	1,138	232	1,060	273	1,153	110%	107%	94%	99%	
塩ます	札幌	幌京	7	1,186	6	983	5	970	113%	121%	122%	122%
		東名	42	1,450	33	988	41	1,088	125%	147%	101%	133%
	古	屋	2	762	3	722	4	1,022	71%	106%	57%	75%
		計	50	1,387	42	969	50	1,070	119%	143%	100%	130%
塩たらこ	札幌	幌京	115	2,389	92	2,352	146	2,175	125%	102%	79%	110%
		東名	146	1,784	119	1,518	176	1,661	122%	118%	83%	107%
	古	屋	61	2,035	50	1,685	67	1,951	122%	121%	90%	104%
		計	321	2,048	261	1,844	389	1,904	123%	111%	83%	108%
いめんこ	札幌	幌京	28	1,475	16	1,632	18	1,912	180%	90%	154%	77%
	東名	203	1,850	175	1,629	256	1,543	116%	114%	79%	120%	
	計	231	1,804	190	1,629	274	1,568	121%	111%	84%	115%	
いくら	札幌	幌京	106	6,066	121	4,907	146	4,683	88%	124%	72%	130%
		東名	262	5,756	209	5,824	322	4,667	125%	99%	81%	123%
	古	屋	44	6,277	47	4,920	73	4,803	95%	128%	60%	131%
		大	17	6,145	13	5,725	20	5,053	130%	107%	85%	122%
ら	計	429	5,901	390	5,429	562	4,703	110%	109%	76%	125%	
冷すゝ	札幌	幌京	67	877	40	826	176	463	165%	106%	38%	189%
		東名	116	932	128	818	243	518	91%	114%	48%	180%
	古	屋	34	984	37	872	73	492	93%	113%	46%	200%
		計	217	923	205	829	492	494	106%	111%	44%	187%
冷きはだ	札幌	幌京	12	1,163	3	1,364	3	1,431	466%	85%	462%	81%
		東名	184	854	131	943	111	1,057	140%	91%	166%	81%
	古	屋	320	1,145	266	1,096	318	1,175	120%	104%	100%	97%
		大	103	1,102	92	1,040	98	1,068	111%	106%	105%	103%
だ	計	618	1,052	492	1,046	529	1,132	126%	101%	117%	93%	
冷めばち	札幌	幌京	22	1,811	9	1,726	13	1,817	236%	105%	169%	100%
		東名	2,294	1,218	1,805	1,201	2,428	1,097	127%	101%	94%	111%
	古	屋	86	1,248	49	1,427	69	1,456	176%	87%	124%	86%
		大	63	1,264	54	1,189	97	1,085	115%	106%	64%	116%
ち	計	2,464	1,226	1,918	1,209	2,607	1,110	129%	101%	95%	110%	
冷黒	札幌	幌京	31	3,619	16	3,207	22	3,637	193%	113%	140%	100%
		東名	497	3,413	255	3,447	370	3,930	195%	99%	134%	87%
	古	屋	95	3,813	41	3,815	92	4,116	233%	100%	103%	93%
		大	38	3,867	20	3,792	40	4,092	186%	102%	95%	95%
黒	計	661	3,506	332	3,502	524	3,963	199%	100%	126%	88%	
冷南	札幌	幌京	0	4,152	0	2,113	0	3,431	45%	196%	69%	121%
		東名	538	2,019	445	1,926	565	2,011	121%	105%	95%	100%
	古	屋	18	2,741	7	2,474	19	2,545	244%	111%	93%	108%
		大	22	2,524	20	2,242	20	2,508	110%	113%	110%	101%
南	計	578	2,061	472	1,948	604	2,045	122%	106%	96%	101%	
冷さん	札幌	幌京	142	285	106	319	179	273	133%	89%	79%	104%
		東名	32	505	57	374	40	289	56%	135%	79%	175%
	古	屋	77	385	172	340	85	324	45%	113%	90%	119%
		大	31	380	38	353	44	400	80%	108%	69%	95%
さん	計	281	348	373	340	348	303	75%	102%	81%	115%	
冷さば	札幌	幌京	64	594	65	489	80	514	99%	121%	81%	116%
		東名	220	553	199	563	253	494	111%	98%	87%	112%
	古	屋	70	472	52	653	69	571	135%	72%	102%	83%
		大	30	587	22	515	32	556	136%	114%	94%	106%
さば	計	384	548	338	560	433	514	114%	98%	89%	106%	

(数量:t 価格:円/kg)

魚種	市場名		2016年12月		2016年11月		2015年12月		前月対比		前年同月対比	
			数量	価格	数量	価格	数量	価格	数量	価格	数量	価格
冷 さ け	札幌	幌 京 屋	358	755	537	645	855	596	67%	117%	42%	127%
	札幌	東 古 屋	1,615	974	1,476	926	1,482	833	109%	105%	109%	117%
	札幌	大 阪	248	1,352	178	1,239	303	1,037	139%	109%	82%	130%
	札幌	合 計	151	939	193	881	150	893	78%	107%	101%	105%
冷 ま す	札幌	幌 京 屋	126	1,202	119	870	114	1,116	106%	138%	111%	108%
	札幌	東 古 屋	3	1,358	13	1,068	11	1,087	25%	127%	30%	125%
	札幌	大 阪	21	1,243	17	1,146	24	1,364	122%	108%	88%	91%
	札幌	合 計	23	1,573	27	1,489	56	1,371	88%	106%	42%	115%
冷 た こ	札幌	幌 京 屋	174	1,260	176	1,006	205	1,213	99%	125%	85%	104%
	札幌	東 古 屋	249	858	211	830	237	904	118%	103%	105%	95%
	札幌	大 阪	849	994	690	1,016	1,091	949	123%	98%	78%	105%
	札幌	合 計	57	1,323	39	1,268	60	1,244	145%	104%	94%	106%
冷 い も かん	札幌	幌 京 屋	101	934	98	948	94	917	103%	99%	107%	102%
	札幌	東 古 屋	1,256	977	1,038	981	1,483	952	121%	100%	85%	103%
	札幌	大 阪	68	1,581	41	1,490	74	1,507	168%	106%	92%	105%
	札幌	合 計	108	724	56	936	55	1,351	192%	77%	197%	54%
冷 す り 身	札幌	幌 京 屋	177	1,055	97	1,168	129	1,440	182%	90%	137%	73%
	札幌	東 古 屋	30	670	32	646	35	606	94%	104%	86%	111%
	札幌	大 阪	32	633	40	682	102	477	80%	93%	31%	133%
	札幌	合 計	65	438	61	416	74	490	107%	105%	88%	89%
		合 計	127	542	133	552	212	503	96%	98%	60%	108%

表3 12月中消費地市場取扱状況

平成28年12月

単位:トン

	東 京				名 古 屋				大 阪			
	総取扱量	生鮮品	冷凍品	加工品	総取扱量	生鮮品	冷凍品	加工品	総取扱量	生鮮品	冷凍品	加工品
上 旬	12,540	5,644	2,914	3,983	2,851	1,298	446	1,106	3,480	1,725	669	1,087
中 旬	11,306	4,774	2,893	3,638	2,689	1,169	473	1,047	2,809	1,429	555	825
下 旬	14,008	5,564	3,052	5,394	3,049	1,402	505	1,144	3,658	1,791	809	1,058
計	37,854	15,982	8,859	13,015	8,589	3,869	1,424	3,297	9,946	4,945	2,032	2,970
前 月	32,012	14,841	7,166	10,007	7,539	3,414	1,262	2,861	9,040	4,606	1,708	2,726
前月比	118	108	124	130	114	113	113	115	110	107	119	109
前年同月	43,731	17,748	10,548	15,438	9,368	4,030	1,669	3,672	11,029	5,363	2,338	3,329
前年同月比	87	90	84	84	92	96	85	90	90	92	87	89

表4 産地魚種別魚体組成表(11月)

魚種名	2016年11月				2016年11月				前月との割合の差			
	大型	中型	小型	極小	大型	中型	小型	極小	大型	中型	小型	極小
マイワシ	0.2%	99.4%	0.4%	0.0%	0.0%	100.0%	0.0%	0.0%	0.2%	-0.6%	0.4%	0.0%
カタクチイワシ					0.0%	97.8%	2.2%	0.0%	0.0%	-97.8%	-2.2%	0.0%
ウルメイワシ	0.0%	100.0%	0.0%	0.0%	0.0%	90.7%	9.3%	0.0%	0.0%	9.3%	-9.3%	0.0%
マアジ	5.5%	19.0%	27.0%	48.5%	1.7%	3.9%	20.5%	73.9%	3.7%	15.1%	6.5%	-25.4%
丸アジ	26.8%	46.5%	26.8%	0.0%	20.0%	30.0%	50.0%	0.0%	6.8%	16.5%	-23.2%	0.0%
ムロアジ	0.0%	100.0%	0.0%	0.0%	0.0%	0.0%	0.0%	0.0%	0.0%	100.0%	0.0%	0.0%
さば類	1.8%	3.2%	5.8%	89.2%	0.2%	0.4%	2.2%	97.2%	1.5%	2.8%	3.6%	-8.0%
マサバ	1.5%	1.4%	1.3%	95.8%	0.2%	0.2%	0.5%	99.1%	1.3%	1.2%	0.8%	-3.3%
ゴマサバ	1.6%	0.0%	37.4%	61.0%	0.0%	0.6%	3.6%	95.8%	1.6%	-0.6%	33.8%	-34.8%
ぶり類	6.4%	8.7%	22.9%	62.1%	2.1%	6.1%	25.4%	66.4%	4.3%	2.5%	-2.5%	-4.3%
ハマチ	4.0%	83.0%	12.0%	0.0%	50.0%	50.0%	0.0%	0.0%	-46.0%	33.0%	12.0%	0.0%
ヒラマサ	0.0%	0.0%	0.0%	0.0%	0.0%	0.0%	0.0%	0.0%	0.0%	0.0%	0.0%	0.0%
さわら類	32.4%	15.1%	52.7%	0.0%	23.2%	15.8%	46.4%	14.5%	9.1%	-0.7%	6.3%	-14.5%
マダイ(天然)	19.3%	35.1%	46.3%	0.0%	25.7%	40.4%	33.9%	0.0%	-6.4%	-5.3%	12.4%	0.0%
マダイ(養殖)	29.0%	38.0%	33.0%	0.0%	23.0%	38.0%	39.0%	0.0%	6.0%	0.0%	-6.0%	0.0%
チダイ	3.2%	4.4%	92.5%	0.0%	29.0%	47.0%	24.0%	0.0%	-25.8%	-42.6%	68.5%	0.0%
クロマグロ	0.0%	0.0%	0.0%	0.0%	0.0%	0.0%	0.0%	0.0%	0.0%	0.0%	0.0%	0.0%
メジマグロ	13.9%	85.9%	0.2%	0.0%	0.0%	0.0%	100.0%	0.0%	13.9%	85.9%	-99.8%	0.0%
キハダ	83.0%	0.0%	17.0%	0.0%	82.0%	0.0%	18.0%	0.0%	1.0%	0.0%	-1.0%	0.0%
冷キハダ	0.0%	0.0%	0.0%	0.0%	43.0%	43.0%	14.0%	0.0%	-43.0%	-43.0%	-14.0%	0.0%
メバチ	0.0%	0.0%	0.0%	0.0%	0.0%	0.0%	0.0%	0.0%	0.0%	0.0%	0.0%	0.0%
冷メバチ	0.0%	0.0%	0.0%	0.0%	18.0%	55.0%	15.0%	12.0%	-18.0%	-55.0%	-15.0%	-12.0%
ビンナガ	0.0%	0.0%	0.0%	0.0%	0.0%	0.0%	0.0%	0.0%	0.0%	0.0%	0.0%	0.0%
冷ビンナガ	0.0%	0.0%	0.0%	0.0%	86.0%	8.0%	6.0%	0.0%	-86.0%	-8.0%	-6.0%	0.0%
カツオ	0.0%	0.0%	0.0%	0.0%	0.0%	100.0%	0.0%	0.0%	0.0%	-100.0%	0.0%	0.0%
カツオ(釣)	0.0%	0.0%	0.0%	0.0%	0.0%	0.0%	0.0%	0.0%	0.0%	0.0%	0.0%	0.0%
カツオ(巻)	0.0%	0.0%	0.0%	0.0%	0.0%	0.0%	0.0%	0.0%	0.0%	0.0%	0.0%	0.0%
冷カツオ	0.0%	0.0%	0.0%	0.0%	0.0%	0.0%	0.0%	0.0%	0.0%	0.0%	0.0%	0.0%
冷カツオ(釣)	69.0%	18.3%	12.7%	0.0%	70.4%	15.1%	14.5%	0.0%	-1.4%	3.2%	-1.7%	0.0%
冷カツオ(巻網)	24.0%	42.0%	34.0%	0.0%	44.0%	36.0%	20.0%	0.0%	-20.0%	6.0%	14.0%	0.0%
カレイ類	0.0%	0.0%	0.0%	0.0%	0.0%	0.0%	0.0%	0.0%	0.0%	0.0%	0.0%	0.0%
天ヒラメ	0.0%	0.0%	100.0%	0.0%	0.0%	0.0%	0.0%	0.0%	0.0%	0.0%	100.0%	0.0%
マカジキ	0.0%	0.0%	0.0%	0.0%	0.0%	0.0%	0.0%	0.0%	0.0%	0.0%	0.0%	0.0%
メカジキ	0.0%	0.0%	0.0%	0.0%	0.0%	0.0%	0.0%	0.0%	0.0%	0.0%	0.0%	0.0%
サンマ	0.0%	16.8%	83.2%	0.0%	2.8%	23.9%	73.1%	0.2%	-2.8%	-7.1%	10.1%	-0.2%
マダラ	0.0%	0.0%	0.0%	0.0%	18.0%	58.0%	24.0%	0.0%	-18.0%	-58.0%	-24.0%	0.0%
スケトウダラ	73.3%	26.7%	0.0%	0.0%	71.4%	20.9%	7.7%	0.0%	1.9%	5.8%	-7.7%	0.0%
ホッケ	0.0%	100.0%	0.0%	0.0%	0.0%	100.0%	0.0%	0.0%	0.0%	0.0%	0.0%	0.0%
ニベ・グチ類	0.0%	0.0%	0.0%	0.0%	0.0%	0.0%	0.0%	0.0%	0.0%	0.0%	0.0%	0.0%
キンメダイ	3.6%	18.3%	27.0%	51.2%	3.9%	30.3%	22.5%	43.2%	-0.4%	-12.0%	4.4%	8.0%
イサキ	18.3%	56.6%	25.1%	0.0%	17.1%	56.8%	26.1%	0.0%	1.1%	-0.1%	-1.0%	0.0%
タチウオ	9.0%	20.0%	71.0%	0.0%	13.0%	36.0%	51.0%	0.0%	-4.0%	-16.0%	20.0%	0.0%
トラフグ	22.0%	68.0%	10.0%	0.0%	80.0%	0.0%	20.0%	0.0%	-58.0%	68.0%	-10.0%	0.0%
スルメイカ	54.2%	4.0%	5.2%	36.5%	37.4%	13.7%	7.1%	41.6%	16.8%	-9.8%	-1.9%	-5.1%
冷スルメイカ	29.6%	68.1%	2.3%	0.0%	56.7%	41.1%	2.3%	0.0%	-27.1%	27.0%	0.0%	0.0%
冷NZマツイカ	0.0%	0.0%	0.0%	0.0%	0.0%	0.0%	0.0%	0.0%	0.0%	0.0%	0.0%	0.0%
ヤリイカ	100.0%	0.0%	0.0%	0.0%	0.0%	0.0%	0.0%	0.0%	100.0%	0.0%	0.0%	0.0%
ケンサキイカ	0.0%	0.0%	0.0%	0.0%	28.8%	42.0%	29.2%	0.0%	-28.8%	-42.0%	-29.2%	0.0%
冷アカイカ(太平洋)	0.0%	0.0%	0.0%	0.0%	0.0%	0.0%	0.0%	0.0%	0.0%	0.0%	0.0%	0.0%
タコ類	0.0%	0.0%	0.0%	0.0%	0.0%	0.0%	0.0%	0.0%	0.0%	0.0%	0.0%	0.0%
マダコ	0.0%	0.0%	0.0%	0.0%	0.0%	0.0%	0.0%	0.0%	0.0%	0.0%	0.0%	0.0%
水ダコ	100.0%	0.0%	0.0%	0.0%	100.0%	0.0%	0.0%	0.0%	0.0%	0.0%	0.0%	0.0%
アワビ	17.0%	46.0%	37.0%	0.0%	17.0%	37.0%	46.0%	0.0%	0.0%	9.0%	-9.0%	0.0%
サザエ	37.0%	45.0%	18.0%	0.0%	34.0%	48.0%	18.0%	0.0%	3.0%	-3.0%	0.0%	0.0%

表5 産地魚種別水揚累計・平均価格(12月)

数量:トン、価格:円/kg

	2016年12月		2016年12月末累計		2015年12月		2015年12月末累計		累計前年対比	
	数	価格	数	価格	数	価格	数	価格	数	価格
生ま あ じ	4,818	215	95,973	185	8,138	126	117,085	174	82%	106%
生さ ば 類	78,666	86	486,894	79	96,697	75	492,810	79	99%	100%
生ま い わ し	10,741	59	285,403	52	11,859	58	205,038	57	139%	91%
生か たくち い わ し	909	59	28,146	47	2,476	52	36,326	46	77%	102%
生う る め い わ し	5,248	59	62,944	56	3,864	55	69,529	47	91%	119%
生す る め い か	1,831	786	35,559	514	6,207	331	70,836	279	50%	184%
生や り い か	303	601	4,132	608	330	454	2,741	674	151%	90%
生か つ お	259	484	42,332	415	129	865	53,371	360	79%	115%
生か つ お (釣)	179	393	31,588	416	110	860	33,883	386	93%	108%
生か つ お (旋)	5	268	8,779	384	0	568	18,229	296	48%	130%
生か つ お (他)	75	717	1,965	542	19	892	1,259	597	156%	91%
生そ ー だ かつ お	322	94	3,475	97	1,779	94	6,116	123	57%	79%
生ぶ り	8,353	296	45,729	276	5,897	362	57,343	254	80%	109%
生は ま ち	8	855	170	831	25	821	246	878	69%	95%
生さ わ ち	245	496	3,185	574	265	487	3,132	531	102%	108%
生き は だ	343	1,126	10,146	723	433	1,244	6,604	990	154%	73%
生め ば ち	1,614	1,227	22,653	1,025	1,629	1,065	25,370	937	89%	109%
生く ろ ま ぐ ろ	35	2,606	3,039	1,352	25	2,722	2,652	1,456	115%	93%
生め じ ま ぐ ろ	245	496	3,185	574	265	487	3,132	531	102%	108%
生び ん な が	1,891	454	26,382	413	2,360	420	34,511	398	76%	104%
生め か じ き	488	853	3,931	950	428	915	3,275	954	120%	100%
生ま か じ き	75	942	1,055	648	63	988	1,272	573	83%	113%
生た ち う お	250	374	1,655	509	210	516	1,872	608	88%	84%
生ま る あ じ	548	110	7,280	97	499	146	3,966	161	184%	60%
生む ろ あ じ	1,540	87	10,416	136	492	189	5,251	154	198%	88%
生い か な ご	1	32	5,531	135			9,473	110	58%	123%
生お き あ み				15,829	34		25,157	38	63%	89%
生さ ん ま	1,056	120	109,983	213	25	173	112,785	220	98%	97%
生あ き さ け	3,322	784	83,745	634	3,053	612	119,717	491	70%	129%
生養 殖 ギ ン ザ ケ			8,480	595	0	769	8,887	466	95%	128%
生ま だ ら	2,759	424	28,054	319	3,234	449	35,037	305	80%	105%
生す け と う だ ら	5,754	91	78,917	73	7,095	90	95,507	80	83%	91%
生に し ん	38	130	3,297	102	28	162	1,422	180	232%	57%
生天 ま だ い	241	947	4,497	719	306	902	4,566	713	98%	101%
生養 ま だ い	46	793	463	804	49	757	636	677	73%	119%
生い さ き	33	649	1,175	738	59	635	1,272	748	92%	99%
生ほ っ け	46	211	7,402	213	565	160	9,081	247	82%	86%
生ぐ ち	107	125	587	206	36	210	455	226	129%	91%
生き ん め だ い	144	1,764	2,172	1,547	167	1,808	2,192	1,545	99%	100%
生天 ひ ら め	114	1,116	1,611	957	145	1,029	2,235	795	72%	120%
生養 ひ ら め	2	2,093	25	2,088	4	2,002	36	1,676	69%	125%
生か れ い 類	1,312	356	12,509	347	1,205	426	12,047	388	104%	89%
生と ら ふ ぐ	3	7,109	48	7,017	10	7,319	87	7,363	55%	95%
生ず わ い が に	273	4,171	1,743	2,460	381	3,472	1,587	2,569	110%	96%
生べ に ず わ い が に	1,343	527	12,716	374	1,371	447	12,952	306	98%	122%
生が ぎ み	6	836	399	686	21	878	400	668	100%	103%
生た こ 類	3	7,109	48	7,017	10	7,319	87	7,363	55%	95%
生く る ま え び	3	5,151	24	5,186	3	5,682	24	5,169	100%	100%
生あ わ び	9	6,687	74	6,011	12	6,658	101	5,769	73%	104%
生さ ざ え	44	825	646	694	51	842	1,257	767	51%	90%
冷す る め い か	4,210	728	22,212	641	2,798	407	24,180	377	92%	170%
冷ま つ い か (NZ)			797	398			484	279	165%	143%
冷さ ん ま			1,100	49			658	38	167%	129%
冷す け と う だ ら							81	87		
冷か つ お	15,224	208	177,813	203	20,039	189	182,153	193	98%	105%
冷か つ お (釣)	2,643	280	31,266	271	4,193	257	32,750	268	95%	101%
冷か つ お (旋)	12,578	193	146,480	189	15,844	171	149,253	177	98%	107%
冷か つ お (他)	3	187	67	213	2	153	150	175	45%	122%
冷き は だ	495	780	6,062	692	218	772	5,359	707	113%	98%
冷海 巻 き は だ	2,100	325	21,722	322	2,377	302	26,150	321	83%	100%
冷海 巻 き め じ	2,537	197	22,489	189	2,659	188	23,550	197	95%	96%
冷め ば ち	1,614	1,227	22,653	1,025	1,629	1,065	25,370	937	89%	109%
冷海 巻 め ば ち			75	913						
冷海 巻 だ る ま	517	145	5,256	141	885	141	5,692	149	92%	95%
冷南 ま ぐ ろ	187	1,711	2,894	1,790	138	1,976	2,630	1,778	110%	101%
冷び ん な が	352	372	10,583	350	260	405	11,659	398	91%	88%
冷あ か い か (太)	1	188	3,159	480			2,995	318	105%	151%

◇編集後記◇

水産物市場月報は 491 号から従来の印刷物から WEB 配信に切り替わりました。今後ともよろしく願いいたします。

本月報に指定品目すべてを掲載しようとしたのですが、紙面の都合で主要品目に限定せざるを得ませんでした。本月報の編集についてご意見、ご希望がありましたら是非ご連絡ください。

予算等、許される範囲においてご意見、ご希望に沿うように努力したいと思います。

水産物市場月報

発行所：一般社団法人 漁業情報サービスセンター
〒104-0055 東京都中央区豊海町 4-5 豊海振興ビル
TEL 03 (5547) 6887 FAX 03 (5547) 6881
<http://www.jafic.or.jp>