

NO 524

水産物市場月報

平成28年11月

一般社団法人 漁業情報サービスセンター

目 次

| | |
|---------------------------|----|
| I 概 況 | 3 |
| II 表 | 10 |
| 1. 11 月中產地市場魚種別取扱数量並平均価格 | 10 |
| 2. 11 月中消費地市場魚種別取扱数量並平均価格 | 29 |
| 3. 11 月中消費地市場取扱状況 | 32 |
| 4. 產地魚種別魚体組成表 (11 月) | 33 |
| 5. 產地魚種別水揚累計・平均価格 (11 月) | 34 |

I 概 況

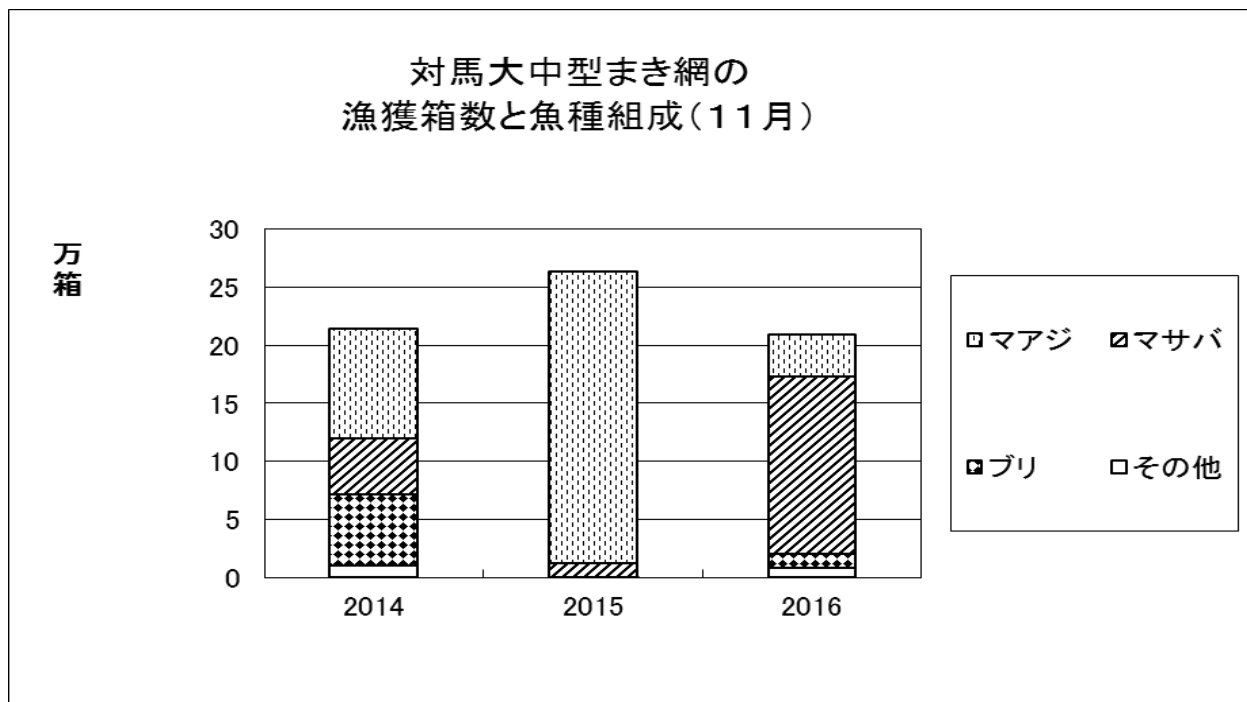
1. 海況の特徴

日本近海の海況の特徴は、①日本近海の海面水温は、オホーツク海南部、北海道西方では、海面水温が平年よりかなり低く、釧路沖では平年より低くなっていた。これらの海域では、11月上旬や下旬に、冬型の気圧配置となることが多く、寒気の影響を受けたため、海面水温が平年より低くなった。四国沖、東シナ海南部、沖縄の南、沖縄の東、九州西方では、海面水温が平年よりかなり高くなっていた。これらの海域では、11月上旬の寒気の影響で、海面水温が平年より大きく低下し、平年よりかなり高い海域は縮小した。11月中旬には、四国沖、東シナ海南部、九州西方では暖かく湿った空気の影響を受け、沖縄の南、沖縄の東では高気圧に覆われて平年より風が弱く日射量が多くなった。そのため、11月下旬には、海面水温が平年よりかなり高い海域は再び拡大した。三陸沖、檜山・津軽沖、北海道東方、関東の東では、下層の暖水の影響で、引き続き、海面水温が平年より高くなっていた。三陸沖では平年よりかなり高い海域もみられた、②黒潮は、11月を通して沖縄の北西170~180km付近を流れていた。都井岬では、11月上旬は接岸して流れていたが一時離岸し、中旬は離岸ののち接岸して流れ、下旬は接岸して流れていた。足摺岬、室戸岬では、月を通して離岸して流れていた。潮岬では、月を通して接岸して流れていた。東海沖の黒潮の最南位置は、上旬は32° 30' N、140° E付近、中旬は32° 30' N、138° 30' E付近、下旬は32° 30' N、139° E付近となっていた。伊豆諸島付近では、上旬と下旬は八丈島の南を、中旬は八丈島付近を流れていた、③三陸~常磐近海の黒潮系暖水の北限位置は、上旬は平年並の38° 30' N、145° E付近、中旬・下旬は平年より北の39° N、144° E付近にあった、④親潮の南限位置は、月を通して148° E以東に後退（上旬は41° 30' N、149° 30' E付近、中旬は41° 30' N、150° 30' E、下旬は42° N、150° 30' E付近）した。親潮の面積は、月を通して平年より小さかった。その他の親潮系冷水の位置は上旬、43° N、147° E付近から41° 30' N、144° E付近にかけて、中旬は42° 30' N、145° 30' E付近、下旬は42° N、145° 30' E付近にかけてみられた、⑤北海道東方では、上旬に42° 30' N、148° E付近、中旬と下旬に42° 30' N、148° 30' E付近に暖水渦がみられた。本州東方では、上旬に40° N、144° 30' E付近と38° 30' N、148° E付近、中旬に40° N、144° 30' E付近と38° N、148° E付近、下旬に40° 30' N、144° 30' E付近と38° N、147° E付近とに、暖水渦がそれぞれみられた、⑥津軽暖流の東端の位置は、上・中旬は平年並の143° 30' E付近、にあった、⑦対馬暖流は、山陰沖西部を北東に流れ、隠岐の西からは北に流れ、38° N付近からは北東に流れていた。39° N、134° E付近からは東へ流れ、能登半島の北の39° N、136° 30' E付近からは東北東に流れてい

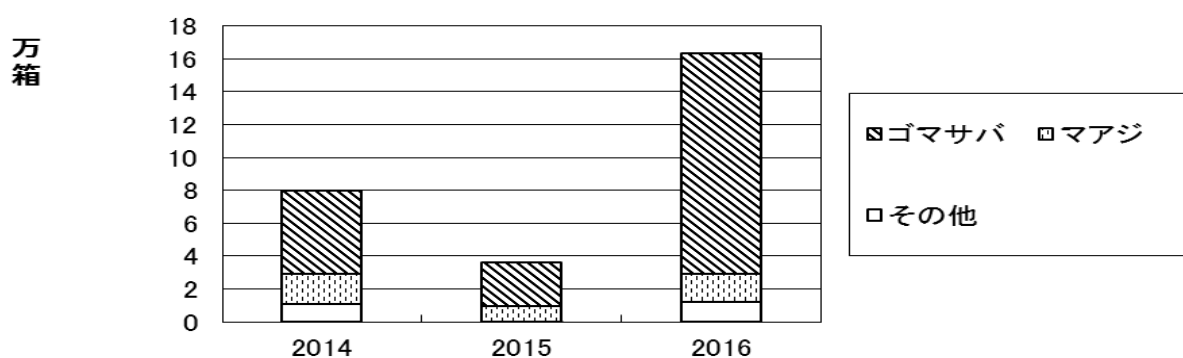
た。秋田沖の40° 30′ N、139° 30′ E度付近からは北西に流れ、津軽沖の41° 30′ N、138° 30′ E付近からは東に流れて、津軽海峡に達していた。若狭湾沖から能登半島の西にかけて反時計回りの流れが、朝鮮半島東方では時計回りの流れがみられた、ことなどであった。

2. 漁況の特徴

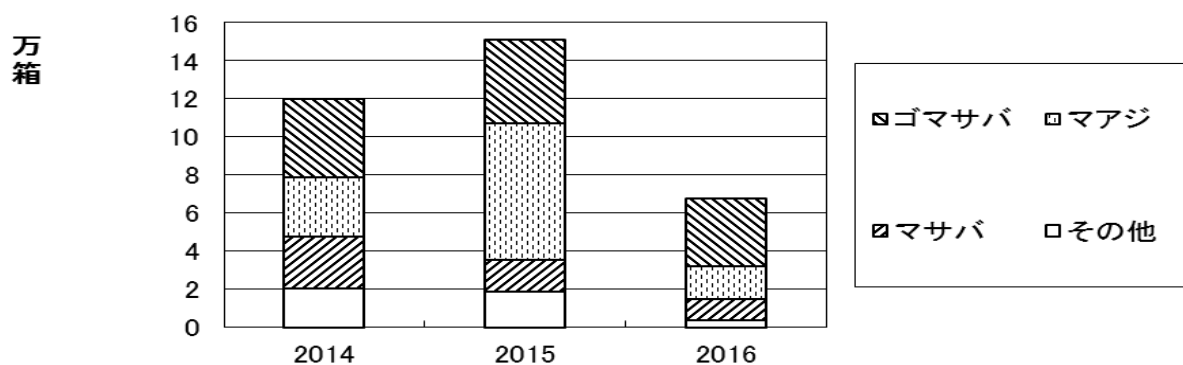
日本近海の漁況の特徴は、①北部太平洋海域のまき網漁は、総水揚量が86,651トンで前月(7,844トン)を大幅に上回った。水揚構成は、サバ類82,428トン(総水揚量の95%、前月3,832トン)、マイワシ2,280トン(同3%、前月2,928トン)、カタクチイワシ102トン(同0%、前月849トン)等、の漁獲があった、②山陰の旋網(境港・浜田の合計)による主要魚種の水揚量は10,594トンで前月(10,778トン)をやや下回った。水揚構成は、サバ類3,647トン(総水揚量の34%、前月4,809トン)、マアジ2,996トン(同28%、前月3,064トン)、ブリ類2,695トン(同25%、前月413トン)、マイワシ538トン(同5%、前月1,424トン)、ウルメイワシ253トン(同2%、前月756トン)等、であった、③東シナ海の大・中型旋網による水揚数量と魚種構成は、下図の通りであった。なお、総計441,000箱の水揚げで前月(240,800箱)を大幅に上回った。各漁場の魚種構成は、対馬東沖(合計209,750箱、前月38,600箱)では、マサバ(73%)主体にマアジ(17%)、ブリ類(6%)等、東シナ海中南部沖合(合計163,600箱、前月138,650箱)ではゴマサバ(82%)主体に、マアジ(10%)等、西沖(合計67,650箱、前月63,550箱)では、ゴマサバ(53%)主体にマアジ(25%)、マサバ(16%)等、であったことなどがあげられる。



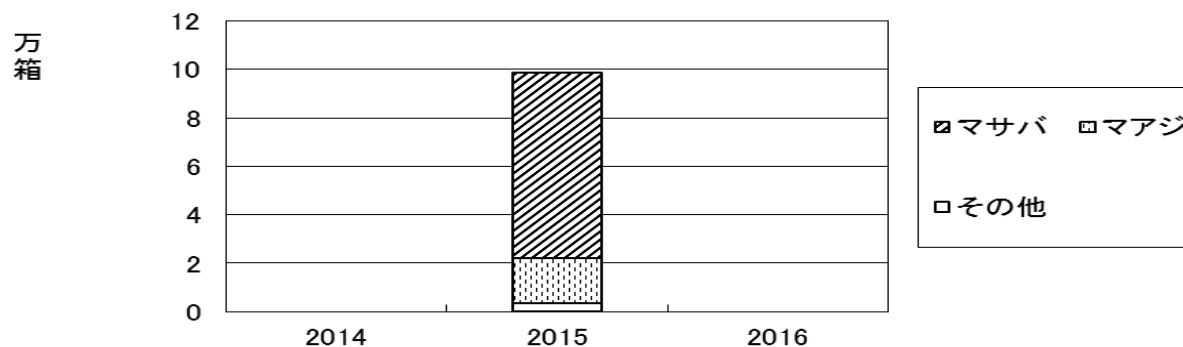
東シナ海中・南部大中型まき網の
漁獲箱数と魚種組成(11月)



九州西沖大中型まき網の
漁獲箱数と魚種組成(11月)



濟州島大中型まき網の
漁獲箱数と魚種組成(11月)



3, 産地市場 (表 1, 4, 5 参照)

(イ) マアジ

主漁場は、九州西方海域と山陰沿岸主体に形成された。

九州西方海域では、対馬東沖主体に、東シナ海、五島西沖にも一部形成された。

漁況は、休漁を挟みコンスタントな水揚げが続いて、水揚げは、前月を上回ったが、昨年同期に比べると半減した。

一方山陰沿岸でも上旬主体にまとまった水揚げがみられ、前月並みの水揚げであったが、昨年同期に比べると多かった。

今月、伊豆諸島周辺では水揚げが少なかった。

魚体は、九州では大中・中小・小・ゼンゴ・芝まで依然幅広い組成であった。山陰沿岸では依然豆主体に小混じりであった。

産地価格は、水揚げが前月をかなり上回ったこともあって、弱含んだ。

センター調査地水揚げ量 (以下「センター水揚げ量」という) は、**8,477トン**で前月比**115%**、前年比**67%**であった。

産地価格は、**172円**で前月比**90%**、前年比**146%**で推移した。

(ロ) サバ類

主漁場は、三陸近海一帯、伊豆諸島周辺 (マサバ主体)、山陰沿岸、九州西方海域、鹿児島近海 (ゴマ) に形成された。

道東漁場が終漁となったが、北部太平洋海域では、三陸一帯で今月に入ってから1日1万トンを上回る水揚げがみられるなど好調な漁が続いた。したがって八戸から銚子まで分散されて水揚げ処理された。

駿河湾から伊豆周辺での漁は、棒受けが操業しているが、漁況は、ゴマ、オアカムロ主体に1隻当たり10トン程度でかなり落ちてきた。

九州西方海域では対馬東沖 (マサバ) 主体に東シナ海中南部 (ゴマサバ)、五島西沖に漁場が形成された。漁況は盛漁期でもありようやく東シナ海中南部でまとまり始め1晩で1万箱を超える漁獲の日もみられた。

日本海側の山陰沿岸域では中旬ごろから漁況も上向いてきたが、水揚げは前月をかなり下回った。

魚体は、北部太平洋海域では300-350 g 主体に、400 g 以上は10%程度、しかし粗脂肪はのっており、300 g 以上のものは平均17%と小さいが秋サの特徴である脂の乗りは良かった。伊豆周辺の棒受けはゴマサバとオアカムロ主体、九州は大半依然大半がピン・ローソクサバでゴマの漁獲も多かった。山陰でも、ローソク主体でサイズは小さかった。

産地価格は、水揚げの3倍増もあり下げた。

センター水揚量は、**98,359トン**で前月比**313%**、前月比**153%**であった。

産地価格は、**78円**で前月比**67%**、前年比**94%**で推移した。

(ハ) マイワシ

今月の主漁場は、三陸沿岸（定置網）、伊豆諸島周辺、山陰沿岸、九州（長崎、鹿児島）沿岸に形成された。

まき網操業は、道東海域が終漁となり、三陸近海ではサバの好漁もありマイワシ操業は少なく、大半は定置網による漁獲であった。

伊豆周辺では、中旬主体にややまとまった漁獲があり、前月を上回る水揚となった。

山陰では、依然散発的ながら中旬に1日百トン台の水揚がみられている。

九州では長崎県沖合でやや落ちてはきたものの引続き好調で多いは1日200トン以上の水揚もみられた。

魚体は、宮城県定置物は小羽が多い。伊豆周辺は大羽主体、山陰沿岸では中羽主体であった。

産地価格は水揚げ大幅減少もあり、かなり上げた。

センター水揚量は、**5,202トン**で前月比**9%**、前年比**87%**であった。

産地価格は、**62円**で前月比**141%**、前年比**87%**で推移した。

(ニ) スルメイカ

日本海のスルメイカ釣り漁は、北海道利尻・礼文沖周辺も中旬頃から落ちてきており、水揚も少なくなった。また新潟県沖では南下群対象の漁が始まり、中旬後半から水揚げがみられた。

中型船は、大和堆での操業に変わり、一時的に好漁がみられたが、その後はやや落ちつき1日150ケース程度の漁になった。

太平洋側では北海道での漁が最後まで不発に終わり、さらには三陸でもたまにトロールの漁獲がある程度で、釣りは低調に推移し、終漁期を迎えた。

道東地区でもトロール、定置、釣りとも最後まで低調に推移し、羅臼近海での漁も既に終漁間近になってきており、近年にない不漁となった。

魚体は、日本海、北海道とも20尾入りが依然主体。中型船は、16-20、21-25が主体であった。

産地価格は、生鮮、冷凍とも水揚げ減少もあり、ジリ高傾向が続き、前年の倍以上の価格推移となった。

センター水揚量は、**生2,852トン**で前月比**69%**、前年比**25%**、**冷3,637トン**で前月比**123%**、前年比**63%**であった。

産地価格は、**生854円**で前月比**118%**、前年比**269%**、**冷898円**で前月比**115%**、前年比**226%**で推移した。

(ホ) カツオ

今月の1本釣りの漁場は、三陸中部から南部沿岸と鹿児島沖合に形成された。

漁況は、平均1ケタ台で漁期も終盤を迎えたこともありまとまった大獲りはなかった。

魚体は、中・中小主体に大中、小型が混じっていた。

産地市況は、水揚げの減少もあって、上げた。

センター水揚量は、**生(釣) 524トン**で前月比**17%**、前年比**192%**、**生(巻) 4トン**で前月比**195%**、前年比**215%**、**生(その他) 77トン**で前月比**60%**、前年比**168%**、**冷(釣) 2,182トン**で前月比**66%**、前年比**139%**、**冷(巻) 14,462トン**で前月比**153%**、前年比**132%**であった。

産地価格は、**生(釣) 569円**で前月比**114%**、前年比**80%**、**生(巻) 354円**で前月比**71%**、前年比**158%**、**生(その他) 589円**で前月比**91%**、前年比**104%**、**冷(釣) 288円**で前月比**101%**、前年比**109%**、**冷(巻) 188円**で前月比**94%**、前年比**96%**で推移した。

(ヘ) サンマ

11月に入って、漁場は中旬から下旬にかけて主漁場は那珂湊沿岸、黒潮前線の北側に形成された。

漁況は、終盤戦でもありかなり落ちてきており、まとまった大獲りはみられなくなった。

魚体も大型がなくなり中型4-5割、残りが小となっている

産地市況は、引続き下がってきており、昨年同期を下回った。

センター水揚量は、**19,982トン**で前月比**43%**、前年比**72%**であった。

産地価格は、**132円**で前月比**72%**、前年比**84%**で推移した。

4. 消費地市場(表2, 3参照)

(イ) 生鮮品

マアジは、産地水揚の増加もあって入荷はやや増加した。したがって価格は、**580円**で前月比**87%**、前年比**128%**で弱含んだ。

サバ類は産地での水揚げの大幅増もあり、入荷は引続き増加した。価格は、**484円**で前月比**102%**、前年比**110%**とほぼ前月並みで推移した。

マイワシも、産地での水揚げの減少を反映して、消費地への入荷は前月を大幅に下回った。したがって価格は、**352円**で前月比**107%**、前年比**101%**と弱含んだ。

スルメイカは、産地水揚の低調さもあって、引続き消費地での入荷は少なかった。したがって価格は**1,031円**で前月比**107%**、前年比**199%**と続騰した。

養殖ハマチの入荷は、入荷の最盛期を前に今月も大幅に増加した。したがって価格は、**992円**で前月比**94%**、前年比**98%**でやや弱含んだ。

サンマは、更に入荷は少なくなり、各消費地とも大幅に減少した。価格は、**409円**と前

月比**87%**、前年比**103%**と続落した。

(ロ) 冷凍品

今月のマグロ類の入荷は入荷の最盛期を前にミナミマグロがほぼ前月並みであったほかは、他は主力のメバチの単価高もあり赤身、脂身ともやや増加した。

価格は、特にメバチが引続きジリ高傾向を保ち、キハダ、クロマグロ、ミナミマグロは横ばい推移となった。

価格は、キハダ**1,046円**で前月比**98%**、前年比**92%**、メバチ**1,209円**で前月比**107%**、前年比**109%**、ミナミマグロ**1,948円**で前月比**101%**、前年比**95%**、クロマグロ**3,502円**で前月比**101%**、前年比**91%**で推移した。

表1 産地市場魚種別取扱数量並平均価格

(数量:t 価格:円/kg)

| 魚種 | 市場名 | 2016年11月 | | 2016年10月 | | 2015年11月 | | 前月対比 | | 前年同月対比 | |
|----|-------|----------|-------|----------|-------|----------|-------|------|------|--------|------|
| | | 数量 | 平均価格 | 数量 | 平均価格 | 数量 | 平均価格 | 数量 | 平均価格 | 数量 | 平均価格 |
| ま | 久宮 | 3 | 114 | 3 | 105 | 1 | 108 | 97% | 109% | 452% | 106% |
| | 釜古 | 1 | 318 | 3 | 229 | 1 | 260 | 34% | 139% | 138% | 122% |
| | 大船 | 3 | 134 | 1 | 194 | 13 | 32 | 368% | 69% | 20% | 419% |
| | 気渡 | 5 | 211 | 4 | 294 | 20 | 59 | 130% | 72% | 26% | 357% |
| | 女沼 | 4 | 146 | 3 | 234 | 4 | 48 | 122% | 62% | 92% | 304% |
| | 石川 | 6 | 320 | 7 | 231 | 9 | 256 | 97% | 139% | 70% | 125% |
| | 塩巻 | 5 | 339 | 64 | 350 | 22 | 148 | 7% | 97% | 21% | 229% |
| | 小名 | 0 | 238 | 0 | 453 | 0 | 253 | 183% | 53% | 76% | 94% |
| | 小名 | - | - | - | - | 0 | 32 | - | - | - | - |
| | 海子 | 32 | 160 | 33 | 323 | 171 | 157 | 97% | 50% | 19% | 102% |
| | 房州 | 0 | 717 | 0 | 699 | 0 | 679 | 83% | 103% | 31% | 106% |
| | 三勝 | 5 | 500 | 4 | 553 | 13 | 461 | 127% | 90% | 43% | 108% |
| | 沼津 | 22 | 274 | 62 | 547 | 11 | 368 | 36% | 50% | 196% | 74% |
| | 小川 | 22 | 368 | 29 | 533 | 14 | 390 | 75% | 69% | 160% | 94% |
| | 奈屋 | 99 | 273 | 55 | 366 | 13 | 262 | 182% | 75% | 748% | 104% |
| | 紀伊 | 0 | 1,235 | 0 | 658 | 0 | 1,459 | 39% | 188% | 64% | 85% |
| | 串本 | 9 | 294 | 8 | 242 | 5 | 423 | 105% | 121% | 193% | 70% |
| | 八幡 | 40 | 471 | 60 | 572 | 52 | 417 | 67% | 82% | 77% | 113% |
| | 愛南 | - | - | 62 | 119 | 5 | 908 | - | - | - | - |
| | 土佐 | - | - | 0 | 216 | 1 | 297 | - | - | - | - |
| あ | 酒田 | 0 | 345 | 0 | 405 | 0 | 205 | 79% | 85% | 115% | 168% |
| | 由良 | 9 | 134 | 8 | 135 | 3 | 194 | 117% | 99% | 283% | 69% |
| | 念珠 | 1 | 128 | 1 | 170 | 1 | 76 | 115% | 75% | 62% | 168% |
| | 新島 | 47 | 428 | 40 | 502 | 20 | 659 | 119% | 85% | 231% | 65% |
| | 魚津 | 26 | 279 | 6 | 262 | 62 | 265 | 394% | 106% | 41% | 105% |
| | 金沢 | 2 | 193 | 4 | 231 | 1 | 359 | 46% | 83% | 177% | 54% |
| | 浜坂 | - | - | 0 | 107 | - | - | - | - | - | - |
| | 香住 | 11 | 76 | 3 | 203 | 5 | 180 | 321% | 37% | 195% | 42% |
| | 柴山 | - | - | 0 | 1,228 | - | - | - | - | - | - |
| | 境港 | 2,684 | 79 | 2,951 | 61 | 1,606 | 82 | 91% | 130% | 167% | 96% |
| | 浜田 | 312 | 329 | 113 | 415 | 248 | 125 | 275% | 79% | 126% | 263% |
| | 下関 | 43 | 309 | 36 | 448 | 103 | 164 | 119% | 69% | 41% | 188% |
| 福岡 | 77 | 207 | 141 | 515 | 420 | 94 | 54% | 40% | 18% | 220% | |
| 唐津 | 862 | 253 | 300 | 334 | 2,190 | 104 | 287% | 76% | 39% | 242% | |
| 松浦 | 1,729 | 211 | 1,261 | 304 | 3,831 | 114 | 137% | 69% | 45% | 185% | |
| 長崎 | 1,279 | 224 | 799 | 324 | 2,649 | 132 | 160% | 69% | 48% | 170% | |
| 佐世 | 901 | 97 | 429 | 148 | 997 | 110 | 210% | 66% | 90% | 88% | |
| 北見 | 171 | 144 | 223 | 137 | 32 | 401 | 77% | 105% | 538% | 36% | |
| 油浦 | 1 | 180 | 508 | 68 | 100 | 110 | 0% | 265% | 1% | 164% | |
| 枕崎 | 0 | 289 | 0 | 731 | 0 | 324 | 700% | 40% | 100% | 89% | |
| 山崎 | 0 | 70 | 0 | 109 | 5 | 186 | 36% | 128% | 733% | 167% | |
| 鹿児 | 31 | 549 | 21 | 645 | 28 | 417 | 149% | 85% | 112% | 132% | |
| じ | 計 | 8,477 | 172 | 7,340 | 191 | 12,658 | 118 | 115% | 90% | 67% | 146% |

(数量:t 価格:円/kg)

| 魚種 | 市場名 | 2016年11月 | | 2016年10月 | | 2015年11月 | | 前月対比 | | 前年同月対比 | |
|----|-------|----------|-------|----------|-------|----------|------|------------|------|--------|------|
| | | 数量 | 平均価格 | 数量 | 平均価格 | 数量 | 平均価格 | 数量 | 平均価格 | 数量 | 平均価格 |
| さば | 歯舞 | 1 | 80 | 20 | 304 | 3 | 209 | 7% | 26% | 39% | 38% |
| | 根室 | 0 | 14 | 2 | 27 | - | - | 11% | 52% | - | - |
| | 花咲 | 0 | 88 | 0 | 201 | - | - | 18% | 44% | - | - |
| | 釧路 | - | - | 6,162 | 121 | - | - | - | - | - | - |
| | 小樽 | 0 | 203 | 0 | 315 | - | - | 3% | 64% | - | - |
| | 八戸 | 21,826 | 72 | 9,437 | 152 | 22,745 | 60 | 231% | 47% | 96% | 120% |
| | 久慈 | 6 | 74 | 34 | 62 | 5 | 108 | 17% | 119% | 111% | 69% |
| | 宮古 | 6 | 201 | 83 | 75 | 35 | 138 | 7% | 268% | 17% | 146% |
| | 釜石 | 11 | 117 | 93 | 74 | 83 | 74 | 12% | 158% | 13% | 158% |
| | 大船 | 1,207 | 78 | 134 | 52 | 420 | 64 | 904% | 150% | 287% | 122% |
| | 気仙 | 3,884 | 80 | 47 | 78 | 1,418 | 78 | 8,295% | 103% | 274% | 103% |
| | 女川 | 123 | 89 | 79 | 175 | 52 | 104 | 155% | 51% | 238% | 86% |
| | 石巻 | 12,071 | 75 | 1,241 | 108 | 8,349 | 69 | 973% | 69% | 145% | 109% |
| | 塩竈 | 1,379 | 73 | 0 | 187 | 735 | 65 | 2,757,780% | 39% | 188% | 112% |
| | 小城 | 1,103 | 68 | - | - | - | - | - | - | - | - |
| | 波崎 | 320 | 60 | - | - | 344 | 64 | - | - | 93% | 94% |
| | 鮪 | 8,897 | 70 | - | - | 1,053 | 84 | - | - | 845% | 83% |
| | 海子 | 32,413 | 76 | 284 | 112 | 19,243 | 83 | 11,427% | 68% | 168% | 92% |
| | 房州 | 0 | 116 | 0 | 43 | - | - | - | - | - | - |
| | 三浦 | 4 | 103 | 16 | 76 | 1 | 185 | 278% | 153% | 29% | 63% |
| | 沼崎 | 299 | 81 | 2,045 | 68 | 13 | 68 | 24% | 151% | 31% | 151% |
| | 小川 | 258 | 103 | 715 | 90 | 1,023 | 87 | 15% | 90% | 29% | 93% |
| | 奈屋 | 606 | 149 | 393 | 83 | 530 | 93 | 36% | 124% | 49% | 111% |
| | 紀伊 | 0 | 366 | 0 | 100 | 265 | 137 | 154% | 149% | 229% | 109% |
| | 串本 | 1 | 307 | 1 | 303 | 0 | 442 | 25% | 121% | 22% | 83% |
| | 八幡 | 15 | 684 | 21 | 285 | 2 | 270 | 71% | 108% | 57% | 114% |
| | 愛南 | - | - | 80 | 254 | 51 | 361 | 73% | 269% | 30% | 189% |
| | 土佐 | 14 | 483 | 13 | 64 | 192 | 78 | - | - | - | - |
| | 酒清水 | 0 | 585 | 13 | 396 | 16 | 417 | 107% | 122% | 90% | 116% |
| | 由良 | 1 | 755 | 0 | 1,463 | 0 | 766 | 450% | 40% | 300% | 76% |
| | 念珠 | 0 | 1,575 | 0 | 619 | 0 | 525 | 5,550% | 122% | 271% | 144% |
| | 新湊 | 133 | 420 | 5 | 1,750 | 0 | 727 | 900% | 90% | 129% | 217% |
| | 魚津 | 10 | 405 | 465 | 3 | 484 | 328 | 2,438% | 90% | 28% | 128% |
| | 金沢 | 0 | 425 | 2 | 645 | 19 | 273 | 293% | 63% | 52% | 148% |
| 香境 | 0 | 390 | 1 | 604 | 6 | 117 | 16% | 70% | 7% | 363% | |
| 境港 | 2,864 | 69 | 4,479 | 37 | 0 | 576 | 6% | 1,054% | 10% | 68% | |
| 浜田 | 783 | 68 | 4,479 | 72 | 338 | 142 | 64% | 101% | 847% | 49% | |
| 下関 | 63 | 239 | 330 | 69 | 84 | 104 | 238% | 99% | 935% | 65% | |
| 福岡 | 139 | 90 | 45 | 227 | 82 | 186 | 139% | 105% | 77% | 128% | |
| 唐津 | 1,505 | 104 | 143 | 163 | 120 | 139 | 98% | 55% | 116% | 65% | |
| 松浦 | 4,480 | 95 | 752 | 136 | 487 | 187 | 200% | 77% | 309% | 56% | |
| 長崎 | 1,294 | 83 | 2,059 | 104 | 2,432 | 177 | 218% | 91% | 184% | 54% | |
| 佐世 | 665 | 158 | 843 | 91 | 1,459 | 172 | 154% | 91% | 89% | 48% | |
| 鶴見 | 49 | 90 | 461 | 114 | 648 | 107 | 144% | 139% | 103% | 148% | |
| 北浦 | 12 | 72 | 22 | 163 | 303 | 71 | 226% | 55% | 16% | 127% | |
| 油津 | 0 | 321 | 20 | 88 | 104 | 57 | 59% | 82% | 11% | 126% | |
| 枕崎 | 1,882 | 77 | 0 | 438 | 0 | 212 | 300% | 73% | 300% | 151% | |
| 鹿島 | 34 | 398 | 1,367 | 82 | 1,225 | 81 | 138% | 94% | 154% | 96% | |
| 那覇 | 0 | 54 | 30 | 407 | 49 | 341 | 115% | 98% | 70% | 117% | |
| 計 | | 98,359 | 78 | 31,461 | 116 | 64,418 | 82 | 313% | 67% | 153% | 94% |

(数量:t 価格:円/kg)

| 魚種 | 市場名 | 2016年11月 | | 2016年10月 | | 2015年11月 | | 前月対比 | | 前年同月対比 | | |
|----|-----|----------|-------|----------|------|----------|------|--------|--------|---------|--------|------|
| | | 数量 | 平均価格 | 数量 | 平均価格 | 数量 | 平均価格 | 数量 | 平均価格 | 数量 | 平均価格 | |
| ま | 齒根 | 1 | 67 | - | - | 11 | 26 | - | - | - | 11% | 258% |
| | 舞室 | 0 | 33 | 1 | 17 | 0 | 25 | 2% | 194% | 4% | 132% | |
| | 花厚 | - | - | 7 | 43 | 0 | 22 | - | - | - | - | |
| | 岸路 | - | - | 216 | 62 | - | - | - | - | - | - | |
| | 鯛広 | - | - | 21,292 | 35 | - | - | - | - | - | - | |
| | 尾館 | - | - | 7,898 | 37 | - | - | - | - | - | - | |
| | 小八 | - | - | 308 | 66 | - | - | - | - | - | - | |
| | 久宮 | 1,482 | 51 | 0 | 214 | 0 | 108 | - | - | - | - | |
| | 釜蓋 | 0 | 11 | 11,754 | 54 | 93 | 36 | 13% | 95% | 1,594% | 142% | |
| | 大気 | 18 | 37 | 1 | 324 | - | - | 0% | 3% | - | - | |
| い | 船仙 | 2 | 3 | 0 | 5 | 33 | 53 | 1,745% | 60% | 6% | 6% | |
| | 女石 | 2 | 29 | 17 | 53 | 7 | 52 | 12% | 55% | 30% | 56% | |
| | 鮭海 | 481 | 47 | 61 | 22 | 58 | 42 | 788% | 214% | 834% | 112% | |
| | 三沼 | 103 | 31 | 124 | 40 | 140 | 41 | 83% | 78% | 74% | 76% | |
| | 小奈 | 412 | 41 | 565 | 57 | 43 | 37 | 73% | 72% | 957% | 111% | |
| | 八土 | - | - | 36 | 89 | 597 | 54 | - | - | - | - | |
| | 念新 | 0 | 328 | 22 | 84 | - | - | - | - | - | - | |
| | 柴境 | 0 | 289 | 0 | 254 | - | - | 100% | 129% | - | - | |
| | 下福 | 103 | 289 | 77 | 25 | 1 | 444 | 133% | 1,139% | 11,923% | 65% | |
| | 唐松 | 3 | 27 | 121 | 34 | 9 | 49 | 3% | 80% | 35% | 55% | |
| わ | 世保 | 42 | 388 | 6,071 | 41 | 350 | 62 | 1% | 946% | 12% | 626% | |
| | 鶴北 | 2 | 59 | 5 | 59 | 1 | 54 | 35% | 100% | 158% | 109% | |
| | 枕鹿 | 0 | 339 | 0 | 179 | 0 | 314 | 100% | 189% | 129% | 108% | |
| | 計 | 0 | 148 | 0 | 352 | - | - | - | - | - | - | |
| | 山港 | 0 | 301 | 0 | 605 | - | - | 300% | 50% | - | - | |
| | 田関 | - | - | 0 | 206 | - | - | - | - | - | - | |
| | 津浦 | 537 | 64 | 1,424 | 58 | - | - | 38% | 110% | - | - | |
| | 長佐 | 1 | 41 | 0 | 373 | 0 | 196 | 243% | 11% | 475% | 21% | |
| | 見浦 | 32 | 240 | 41 | 299 | 27 | 233 | 78% | 80% | 119% | 103% | |
| | 北枕 | - | - | - | - | 0 | 68 | - | - | - | - | |
| し | 世保 | 1 | 26 | 2 | 49 | - | - | 74% | 53% | - | - | |
| | 北枕 | 543 | 60 | 318 | 55 | 74 | 45 | 171% | 109% | 736% | 133% | |
| | 見浦 | 954 | 55 | 3,260 | 59 | 75 | 111 | 29% | 93% | 1,279% | 50% | |
| | 世保 | 391 | 53 | 1,392 | 60 | 1 | 236 | 28% | 88% | 31,531% | 22% | |
| | 北枕 | 0 | 1,269 | 49 | 55 | 338 | 46 | 0% | 2,321% | 0% | 2,764% | |
| | 世保 | - | - | - | - | 1,736 | 43 | - | - | - | - | |
| | 北枕 | 87 | 63 | 812 | 59 | 2,373 | 46 | 11% | 107% | 4% | 137% | |
| | 世保 | 4 | 372 | 7 | 486 | 2 | 375 | 59% | 77% | 178% | 99% | |
| | 計 | 5,202 | 62 | 55,895 | 44 | 5,983 | 48 | 9% | 141% | 87% | 127% | |

(数量:t 価格:円/kg)

| 魚種 | 市場名 | 2016年11月 | | 2016年10月 | | 2015年11月 | | 前月対比 | | 前年同月対比 | | |
|----|-----|----------|-------|----------|-------|----------|--------|--------|------|--------|------|---|
| | | 数量 | 平均価格 | 数量 | 平均価格 | 数量 | 平均価格 | 数量 | 平均価格 | 数量 | 平均価格 | |
| ぶ | 稚 | 0 | 165 | 13 | 173 | - | - | - | 1% | 95% | - | - |
| | 敷 | 0 | 195 | 18 | 134 | 0 | 722 | 0% | 146% | 400% | 27% | |
| | 網 | 1 | 198 | 20 | 151 | 1 | 229 | 3% | 131% | 93% | 86% | |
| | 齒 | 0 | 316 | 40 | 405 | 0 | 464 | 1% | 78% | 90% | 68% | |
| | 小 | - | - | 0 | 836 | 0 | 240 | - | - | - | - | - |
| | 松前 | 4 | 340 | 0 | 383 | 4 | 468 | 1,417% | 89% | 108% | 73% | |
| | 八 | 578 | 274 | 20 | 439 | 2,018 | 196 | 2,890% | 62% | 29% | 140% | |
| | 久 | 36 | 135 | 42 | 135 | 60 | 147 | 85% | 100% | 60% | 92% | |
| | 宮 | 218 | 187 | 58 | 167 | 58 | 174 | 377% | 112% | 373% | 107% | |
| | 釜 | 11 | 227 | 20 | 164 | 132 | 239 | 55% | 139% | 8% | 95% | |
| | 大 | 117 | 228 | 129 | 190 | 229 | 300 | 91% | 120% | 51% | 76% | |
| | 氣 | 692 | 281 | 26 | 103 | 550 | 299 | 2,698% | 273% | 126% | 94% | |
| | 女 | 69 | 306 | 120 | 209 | 56 | 292 | 58% | 146% | 123% | 105% | |
| | 石 | 214 | 283 | 39 | 220 | 368 | 356 | 543% | 129% | 58% | 80% | |
| | 塩 | 0 | 378 | 0 | 324 | 87 | 254 | 100% | 117% | 0% | 149% | |
| | 小 | 2 | 163 | - | - | - | - | - | - | - | - | - |
| | 鏡 | 281 | 291 | 49 | 257 | 207 | 358 | 572% | 113% | 136% | 81% | |
| | 海 | - | - | 0 | 155 | - | - | - | - | - | - | - |
| | 大 | 0 | 1,256 | - | - | - | - | - | - | - | - | - |
| | 房 | - | - | 0 | 540 | - | - | - | - | - | - | - |
| | 州 | 5 | 510 | 16 | 338 | 2 | 673 | 28% | 151% | 206% | 76% | |
| | 三 | 14 | 186 | 17 | 383 | 63 | 152 | 79% | 49% | 22% | 122% | |
| | 沼 | 1 | 346 | 0 | 345 | 2 | 256 | 281% | 100% | 30% | 135% | |
| | 小 | 3 | 467 | 27 | 279 | 11 | 286 | 12% | 167% | 30% | 163% | |
| | 奈 | 0 | 331 | 0 | 310 | 1 | 180 | 190% | 107% | 56% | 184% | |
| | 伊 | 2 | 490 | 1 | 620 | 4 | 288 | 240% | 79% | 53% | 170% | |
| | 串 | 16 | 555 | 15 | 493 | 21 | 409 | 112% | 113% | 78% | 136% | |
| | 八 | - | - | 119 | 338 | 14 | 348 | - | - | - | - | |
| | 愛 | 1 | 179 | 0 | 131 | 12 | 156 | 441% | 137% | 6% | 115% | |
| | 土 | 23 | 281 | 17 | 231 | 25 | 218 | 138% | 122% | 91% | 129% | |
| | 酒 | 33 | 163 | 9 | 200 | 29 | 195 | 358% | 82% | 112% | 84% | |
| | 由 | 3 | 214 | 1 | 288 | 3 | 276 | 378% | 74% | 132% | 78% | |
| | 念 | 45 | 355 | 29 | 257 | 50 | 310 | 152% | 138% | 89% | 114% | |
| | 新 | 141 | 254 | 39 | 336 | 38 | 391 | 365% | 76% | 368% | 65% | |
| | 魚 | 514 | 552 | 351 | 359 | 450 | 567 | 147% | 154% | 114% | 97% | |
| | 金 | 0 | 454 | 0 | 679 | - | - | 275% | 67% | - | - | |
| | 浜 | 2 | 378 | 2 | 266 | 3 | 408 | 84% | 142% | 66% | 93% | |
| | 香 | 0 | 425 | 0 | 206 | 0 | 287 | 40% | 206% | 67% | 148% | |
| | 柴 | 2,654 | 174 | 392 | 232 | 3,790 | 222 | 677% | 75% | 70% | 78% | |
| | 境 | 42 | 339 | 21 | 352 | 324 | 221 | 199% | 96% | 13% | 153% | |
| | 浜 | 305 | 274 | 61 | 437 | 101 | 314 | 503% | 63% | 301% | 87% | |
| | 福 | 14 | 309 | 25 | 348 | 2 | 599 | 57% | 89% | 603% | 52% | |
| | 唐 | 139 | 181 | 33 | 191 | 51 | 173 | 420% | 95% | 273% | 105% | |
| 松 | 293 | 261 | 34 | 371 | 38 | 347 | 852% | 70% | 768% | 75% | | |
| 長 | 135 | 255 | 4 | 243 | 48 | 191 | 3,581% | 105% | 284% | 133% | | |
| 佐 | 14 | 406 | 11 | 381 | 10 | 470 | 129% | 106% | 133% | 86% | | |
| 世 | 0 | 626 | 0 | 656 | 0 | 289 | 133% | 95% | 57% | 216% | | |
| 鶴 | 0 | 331 | 0 | 540 | 0 | 296 | 400% | 61% | 33% | 112% | | |
| 北 | 5 | 174 | 0 | 349 | 3 | 201 | 1,500% | 50% | 181% | 86% | | |
| 油 | 0 | 858 | 0 | 833 | 0 | 774 | 100% | 103% | 123% | 111% | | |
| 枕 | 0 | 764 | 94 | 698 | 107 | 711 | 98% | 110% | 87% | 107% | | |
| 山 | 92 | 764 | 94 | 698 | 107 | 711 | 98% | 110% | 87% | 107% | | |
| 鹿 | 計 | 6,721 | 258 | 1,913 | 298 | 8,973 | 258 | 351% | 87% | 75% | 100% | |
| 類 | 計 | - | - | - | - | 0 | 540 | - | - | - | - | |
| | 奈 | 0 | 283 | 0 | 678 | 0 | 665 | 89% | 42% | 83% | 43% | |
| | 屋 | - | - | 0 | 2,739 | - | - | - | - | - | - | |
| | 八 | - | - | 0 | 287 | 0 | 338 | - | - | - | - | |
| | 唐 | 14 | 881 | 23 | 910 | 18 | 905 | 62% | 97% | 79% | 97% | |
| 松 | 計 | 14 | 867 | 23 | 908 | 18 | 899 | 62% | 96% | 79% | 96% | |
| 長 | 計 | 14 | 867 | 23 | 908 | 18 | 899 | 62% | 96% | 79% | 96% | |

(数量:t 価格:円/kg)

| 魚 | 市場名 | 2016年11月 | | 2016年10月 | | 2015年11月 | | 前月対比 | | 前年同月対比 | |
|----|-----|----------|-------|----------|-------|----------|------|--------|--------|--------|------|
| | | 数量 | 平均価格 | 数量 | 平均価格 | 数量 | 平均価格 | 数量 | 平均価格 | 数量 | 平均価格 |
| す | 稚内 | 247 | 1,023 | 263 | 842 | 106 | 392 | 94% | 121% | 233% | 261% |
| | 雄沙 | 6 | 626 | 10 | 719 | - | - | 59% | 87% | - | - |
| | 沙 | 6 | 831 | 6 | 730 | - | - | 105% | 114% | - | - |
| | 紋別 | 64 | 495 | 32 | 362 | 782 | 346 | 198% | 137% | 8% | 143% |
| | 湧別 | - | - | 0 | 230 | - | - | - | - | - | - |
| | 網走 | 2 | 691 | 17 | 598 | 144 | 356 | 12% | 116% | 2% | 194% |
| | 羅臼 | 289 | 769 | 100 | 637 | 2,209 | 325 | 290% | 121% | 13% | 237% |
| | 歯舞 | 0 | 635 | - | - | 0 | 414 | - | - | 133% | 153% |
| | 室幌 | - | - | - | - | 0 | 32 | - | - | - | - |
| | 花咲 | 1 | 1,594 | 59 | 978 | 215 | 384 | 1% | 163% | 0% | 415% |
| | 厚岸 | - | - | 11 | 750 | 61 | 306 | - | - | - | - |
| | 釧路 | 14 | 1,074 | 140 | 689 | 749 | 304 | 10% | 156% | 2% | 353% |
| | 広尾 | - | - | 56 | 702 | 113 | 306 | - | - | - | - |
| | 小浦 | 225 | 1,036 | 88 | 725 | 113 | 322 | 256% | 143% | 200% | 322% |
| | 苫小牧 | - | - | 57 | 608 | 22 | 343 | - | - | - | - |
| | 室蘭 | - | - | 505 | 748 | 51 | 213 | - | - | - | - |
| | 函館 | 4 | 828 | 50 | 712 | 286 | 399 | 8% | 116% | 1% | 207% |
| | 留萌 | 17 | 695 | 3 | 663 | 3 | 281 | 626% | 105% | 547% | 247% |
| | 小余市 | 116 | 1,126 | 15 | 807 | 23 | 349 | 786% | 139% | 514% | 322% |
| | 小余市 | 100 | 746 | 29 | 687 | 59 | 323 | 347% | 109% | 171% | 231% |
| | 古平 | 150 | 759 | 22 | 735 | 9 | 308 | 673% | 103% | 1,755% | 246% |
| | 美都 | 227 | 864 | 20 | 702 | 43 | 303 | 1,163% | 123% | 533% | 285% |
| | 岩手 | 242 | 806 | 37 | 619 | 406 | 304 | 650% | 130% | 60% | 265% |
| | 松前 | - | - | - | - | 116 | 315 | - | - | - | - |
| | 松前 | 1 | 889 | 3 | 554 | 58 | 311 | 54% | 160% | 2% | 286% |
| | 松前 | 71 | 812 | 22 | 801 | - | - | 322% | 101% | - | - |
| | 下松 | - | - | - | - | 1 | 246 | - | - | - | - |
| | 小泊 | 2 | 586 | 5 | 504 | 24 | 279 | 45% | 116% | 10% | 210% |
| | 白糠 | 34 | 681 | 2 | 678 | 171 | 333 | 1,806% | 100% | 20% | 205% |
| | 泊 | 62 | 690 | 1 | 687 | 221 | 324 | 8,830% | 100% | 28% | 213% |
| | 大泊 | 45 | 722 | 25 | 900 | 525 | 473 | 180% | 80% | 9% | 153% |
| | 三沢 | 3 | 725 | 37 | 691 | 218 | 303 | 8% | 105% | 1% | 239% |
| | 八戸 | 169 | 898 | 1,219 | 733 | 1,464 | 319 | 14% | 123% | 12% | 282% |
| 久慈 | 17 | 1,188 | 156 | 791 | 301 | 335 | 11% | 150% | 6% | 355% | |
| 宮古 | 360 | 957 | 714 | 727 | 1,870 | 280 | 50% | 132% | 19% | 342% | |
| 釜石 | 1 | 937 | 3 | 668 | 8 | 389 | 33% | 140% | 14% | 241% | |
| 大船 | 3 | 788 | 20 | 678 | 31 | 365 | 14% | 116% | 9% | 216% | |
| 大船 | 0 | 1,029 | 7 | 835 | 2 | 578 | 2% | 123% | 9% | 178% | |
| 女川 | 18 | 740 | 20 | 597 | 103 | 222 | 93% | 124% | 18% | 333% | |
| 石巻 | 233 | 744 | 277 | 649 | 512 | 218 | 84% | 115% | 45% | 342% | |
| 石巻 | 2 | 451 | 4 | 376 | 9 | 262 | 64% | 120% | 26% | 172% | |
| 房州 | 0 | 891 | 0 | 784 | - | - | 80% | 114% | - | - | |
| 三浦 | 0 | 756 | 0 | 749 | 0 | 1,795 | 0% | 101% | 0% | 42% | |
| 下田 | - | - | 0 | 833 | 0 | 658 | - | - | - | - | |
| 奈屋 | 0 | 315 | 0 | 268 | 0 | 263 | 144% | 118% | 85% | 120% | |
| 伊勝 | 0 | 546 | - | - | 0 | 564 | - | - | 0% | 97% | |
| 串本 | 0 | 779 | 0 | 878 | 1 | 519 | 767% | 89% | 60% | 150% | |
| 八幡 | 12 | 292 | 26 | 408 | 6 | 268 | 47% | 72% | 204% | 109% | |
| 愛南 | - | - | 5 | 481 | 1 | 385 | - | - | - | - | |
| 土佐 | 0 | 536 | 0 | 432 | 0 | 417 | - | 124% | 9% | 129% | |
| 酒田 | - | - | 6 | 1,024 | - | - | - | - | - | - | |
| 由良 | 1 | 519 | 1 | 506 | 1 | 136 | 93% | 103% | 80% | 382% | |
| 念珠 | 4 | 523 | 3 | 427 | 1 | 206 | 167% | 122% | 341% | 254% | |
| 新魚 | 22 | 924 | 8 | 966 | 2 | 304 | 265% | 96% | 1,435% | 304% | |
| 小津 | 0 | 710 | - | - | 1 | 487 | - | - | 1% | 146% | |
| 小津 | 0 | 568 | 2 | 647 | 0 | 444 | 9% | 88% | 0% | 128% | |
| 小金 | 0 | 2,062 | 1 | 1,081 | 1 | 1,583 | 31% | 191% | 50% | 130% | |
| 浜坂 | 0 | 559 | 1 | 421 | 0 | 312 | 7% | 133% | 29% | 179% | |
| 香住 | 0 | 476 | 4 | 290 | 0 | 266 | 2% | 164% | 47% | 179% | |
| 柴山 | 0 | 385 | 3 | 383 | 0 | 252 | 10% | 101% | 141% | 153% | |
| 境港 | 12 | 491 | - | - | 1 | 86 | - | - | 1,200% | 669% | |
| 浜田 | 6 | 613 | 14 | 385 | 3 | 125 | 43% | 159% | 571% | 490% | |
| 下関 | 14 | 358 | 10 | 226 | 4 | 283 | 140% | 158% | 325% | 127% | |
| 福岡 | 4 | 1,030 | 0 | 487 | 4 | 205 | 778% | 211% | 101% | 502% | |
| 唐津 | 3 | 774 | 4 | 553 | 25 | 153 | 77% | 140% | 12% | 506% | |
| 松浦 | 35 | 694 | 27 | 441 | 77 | 177 | 127% | 157% | 45% | 391% | |
| 長崎 | 2 | 647 | 6 | 462 | 52 | 152 | 35% | 140% | 4% | 426% | |
| 佐保 | 2 | 593 | 2 | 404 | 42 | 174 | 129% | 147% | 6% | 341% | |
| 佐保 | 0 | 481 | 0 | 344 | 0 | 478 | 900% | 140% | 113% | 101% | |
| 北浦 | 0 | 122 | 0 | 108 | 0 | 111 | 300% | 113% | 50% | 110% | |
| か | 計 | 2,852 | 854 | 4,157 | 722 | 11,248 | 317 | 69% | 118% | 25% | 269% |

(数量:t 価格:円/kg)

| 魚 | 市場名 | 2016年11月 | | 2016年10月 | | 2015年11月 | | 前月対比 | | 前年同月対比 | |
|--|--------|----------|--------|----------|--------|----------|-------|--------|------|--------|------|
| | | 数量 | 平均価格 | 数量 | 平均価格 | 数量 | 平均価格 | 数量 | 平均価格 | 数量 | 平均価格 |
| や り い か (一 部 け ん さ き 含 む) | 稚松前 | 0 | 1,210 | - | - | 0 | 562 | - | - | 50% | 215% |
| | 内ら | 0 | 1,094 | 0 | 1,565 | 0 | 564 | 75% | 70% | 100% | 194% |
| | 八久 | 104 | 606 | 32 | 607 | 9 | 419 | 325% | 100% | 1,156% | 145% |
| | 宮釜 | 3 | 402 | 3 | 479 | 3 | 490 | 94% | 84% | 98% | 82% |
| | 大女 | 2 | 607 | 1 | 499 | 33 | 396 | 338% | 122% | 7% | 153% |
| | 石小 | 5 | 822 | 3 | 603 | 14 | 516 | 185% | 136% | 35% | 159% |
| | 三奈 | 1 | 583 | 1 | 281 | 4 | 491 | 127% | 207% | 34% | 119% |
| | 土佐 | 260 | 690 | 428 | 521 | 55 | 397 | 61% | 132% | 472% | 174% |
| | 酒田 | - | - | - | - | 0 | 130 | - | - | - | - |
| | 念珠 | 0 | 467 | 0 | 524 | 0 | 163 | 100% | 89% | 200% | 287% |
| | 念珠 | 1 | 996 | 0 | 1,208 | 0 | 1,187 | 3,300% | 82% | 300% | 84% |
| | 念珠 | 0 | 1,495 | - | - | - | - | - | - | - | - |
| | 念珠 | 0 | 667 | 0 | 640 | 0 | 376 | 0% | 104% | 0% | 177% |
| | 念珠 | 0 | 852 | 0 | 687 | 1 | 604 | 29% | 124% | 9% | 141% |
| | 念珠 | 2 | 887 | 0 | 854 | 2 | 712 | 678% | 104% | 127% | 125% |
| | 念珠 | 0 | 1,150 | 0 | 1,251 | 1 | 857 | 106% | 92% | 41% | 134% |
| | 念珠 | - | - | - | - | 1 | 1,119 | - | - | - | - |
| 念珠 | 1 | 794 | 10 | 816 | 4 | 682 | 14% | 97% | 37% | 116% | |
| 念珠 | 0 | 767 | 1 | 519 | 0 | 639 | 16% | 148% | 32% | 120% | |
| 念珠 | 1 | 533 | 11 | 480 | 3 | 486 | 10% | 111% | 36% | 110% | |
| 念珠 | - | - | 1 | 578 | 1 | 605 | - | - | - | - | |
| 念珠 | 1 | 1,163 | 5 | 1,381 | 7 | 665 | 26% | 84% | 18% | 175% | |
| 念珠 | 2 | 1,901 | 8 | 1,557 | 3 | 1,367 | 30% | 122% | 70% | 139% | |
| 念珠 | 28 | 742 | 29 | 771 | 56 | 585 | 97% | 96% | 50% | 127% | |
| 念珠 | 13 | 583 | 13 | 500 | 18 | 501 | 98% | 97% | 71% | 116% | |
| 念珠 | 0 | 1,531 | 0 | 1,536 | 0 | 1,501 | 100% | 100% | 100% | 102% | |
| 計 | | 426 | 678 | 545 | 567 | 234 | 504 | 78% | 120% | 182% | 135% |
| け ん さ き い か さ | 石奈 | 0 | 543 | 1 | 209 | 0 | 21 | - | - | - | - |
| | 八愛 | 32 | 496 | 58 | 279 | 16 | 312 | 767% | 103% | 135% | 120% |
| | 金浜 | - | - | 4 | 748 | - | - | - | - | - | - |
| | 浜田 | 0 | 926 | 0 | 1,543 | 0 | 883 | - | - | - | - |
| | 見 | 34 | 1,514 | 56 | 1,067 | 42 | 1,040 | 89% | 60% | 189% | 65% |
| | 計 | 0 | 489 | 2 | 830 | 0 | 397 | 60% | 142% | 80% | 146% |
| 計 | 67 | 1,015 | 126 | 665 | 60 | 833 | 53% | 153% | 111% | 122% | |
| ん | 根花 | - | - | 518 | 63 | 117 | 189 | - | - | - | - |
| | 厚厚 | 881 | 177 | 13,164 | 178 | 5,355 | 144 | 7% | 99% | 16% | 123% |
| | 厚厚 | - | - | 186 | 127 | - | - | - | - | - | - |
| | 厚厚 | 302 | 183 | 4,655 | 179 | 1,345 | 152 | 6% | 102% | 22% | 120% |
| | 厚厚 | 170 | 183 | 2,440 | 177 | 562 | 143 | 7% | 103% | 30% | 128% |
| | 厚厚 | 21 | 50 | - | - | 1 | 46 | - | - | 2,100% | 109% |
| | 厚厚 | 91 | 94 | - | - | - | - | - | - | - | - |
| | 厚厚 | 35 | 112 | 27 | 192 | 71 | 184 | 129% | 58% | 50% | 61% |
| | 厚厚 | 4 | 110 | - | - | 19 | 68 | - | - | 18% | 162% |
| | 厚厚 | 1,809 | 93 | 2,743 | 193 | 547 | 143 | 66% | 48% | 331% | 65% |
| | 厚厚 | 302 | 82 | 596 | 198 | 458 | 167 | 51% | 41% | 66% | 49% |
| | 厚厚 | 3,868 | 138 | 5,744 | 189 | 4,215 | 184 | 67% | 73% | 92% | 75% |
| | 厚厚 | 4,537 | 119 | 5,771 | 186 | 4,421 | 174 | 79% | 64% | 103% | 68% |
| | 厚厚 | 4,325 | 127 | 6,202 | 195 | 3,970 | 166 | 70% | 65% | 109% | 77% |
| | 厚厚 | 54 | 153 | 4 | 581 | 196 | 106 | 1,260% | 26% | 27% | 144% |
| | 厚厚 | 965 | 141 | 592 | 188 | 855 | 133 | 163% | 75% | 113% | 106% |
| | 厚厚 | - | - | - | - | 638 | 105 | - | - | - | - |
| | 厚厚 | 249 | 129 | - | - | 1,034 | 109 | - | - | 24% | 118% |
| | 厚厚 | 2,288 | 163 | 3,545 | 192 | 3,749 | 150 | 65% | 85% | 61% | 109% |
| | 厚厚 | 81 | 122 | - | - | 62 | 142 | - | - | 130% | 86% |
| | 厚厚 | - | - | - | - | 2 | 323 | - | - | - | - |
| | 厚厚 | - | - | - | - | 2 | 471 | - | - | - | - |
| | 厚厚 | 0 | 950 | - | - | 0 | 441 | - | - | 110% | 215% |
| 厚厚 | - | - | - | - | 1 | 87 | - | - | - | - | |
| 厚厚 | 0 | 216 | - | - | - | - | - | - | - | - | |
| 厚厚 | 0 | 362 | 0 | 474 | 0 | 435 | 181% | 76% | 264% | 83% | |
| 計 | 19,982 | 132 | 46,188 | 184 | 27,619 | 157 | 43% | 72% | 72% | 84% | |
| か つ お (釣) | 大氣 | - | - | 151 | 579 | - | - | - | - | - | - |
| | 房州 | 174 | 687 | 2,345 | 524 | - | - | 7% | 131% | - | - |
| | 御前 | 25 | 949 | 13 | 489 | 12 | 870 | 200% | 194% | 209% | 109% |
| | 愛山 | 29 | 944 | 31 | 565 | 11 | 714 | 91% | 167% | 259% | 132% |
| | 山鹿 | - | - | 10 | 653 | 15 | 829 | - | - | - | - |
| | 鹿 | 83 | 194 | 89 | 200 | 8 | 179 | 93% | 97% | 1,016% | 108% |
| 計 | 214 | 523 | 357 | 368 | 226 | 719 | 60% | 142% | 94% | 73% | |
| 計 | 524 | 569 | 2,997 | 499 | 272 | 715 | 17% | 114% | 192% | 80% | |
| (か 巻 つ) お | 氣仙 | - | - | - | - | 0 | 540 | - | - | - | - |
| | 鮎沼 | - | - | 0 | 505 | - | - | - | - | - | - |
| | 沼松 | 0 | 691 | 0 | 714 | - | - | 117% | 97% | - | - |
| | 計 | 4 | 343 | 2 | 166 | 2 | 198 | 220% | 207% | 268% | 173% |
| 計 | 4 | 354 | 2 | 225 | 2 | 274 | 195% | 158% | 215% | 129% | |

(数量:t 価格:円/kg)

| 魚 | 市場名 | 2016年11月 | | 2016年10月 | | 2015年11月 | | 前月対比 | | 前年同月対比 | |
|--------------------------------------|-----|----------|-------|----------|-------|----------|---------|---------|---------|----------|------|
| | | 数量 | 平均価格 | 数量 | 平均価格 | 数量 | 平均価格 | 数量 | 平均価格 | 数量 | 平均価格 |
| か つ お （ そ の 他 ） | 気仙沼 | 1 | 1,199 | 1 | 1,055 | 2 | 324 | - | - | - | - |
| | 石塩 | 0 | 138 | - | - | 0 | 311 | 72% | 114% | - | - |
| | 鮭 | 2 | 352 | 3 | 869 | 0 | 969 | 79% | 41% | 71% | 44% |
| | 三下 | 4 | 407 | 1 | 886 | 2 | 155 | 601% | 46% | 190% | 263% |
| | 焼田 | 0 | 548 | 1 | 526 | - | - | 43% | 104% | - | - |
| | 小川 | 0 | 980 | 0 | 1,163 | - | - | - | - | - | - |
| | 奈屋浦 | 23 | 561 | 11 | 598 | 0 | 1,080 | 500% | 84% | - | - |
| | 伊勝本 | 0 | 1,124 | 0 | 1,358 | 0 | 1,574 | 221% | 94% | 117,400% | 52% |
| | 紀串 | 6 | 977 | 3 | 1,323 | 0 | 1,909 | 50% | 83% | 100% | 71% |
| | 土佐水 | 14 | 834 | 11 | 760 | 2 | 1,641 | 176% | 74% | 13,750% | 51% |
| | 金香 | - | - | 0 | 600 | 0 | 578 | 135% | 110% | 590% | 51% |
| | 浜田 | - | - | - | - | 1 | 413 | - | - | - | - |
| | 福唐 | 2 | 212 | - | - | 0 | - | - | - | - | - |
| | 長世 | 0 | 319 | 0 | 945 | 0 | 1,165 | 100% | 34% | 150% | 27% |
| | 佐鶴保 | 17 | 488 | 91 | 624 | 16 | 933 | 19% | 78% | 109% | 52% |
| | 油枕 | 1 | 377 | 1 | 220 | 2 | 375 | 173% | 171% | 64% | 100% |
| | 那 | 0 | 881 | 0 | 586 | 0 | 478 | 9% | 150% | 100% | 184% |
| 計 | 77 | 589 | 127 | 649 | 45 | 566 | 60% | 91% | 168% | 104% | |
| く ろ ま ま ぐ ろ め | 松前 | - | - | 2 | 2,620 | 2 | 4,589 | - | - | - | - |
| | 八久 | 0 | 1,532 | 0 | 1,519 | 0 | 2,240 | - | - | - | - |
| | 宮釜 | 0 | 2,052 | 2 | 1,263 | 1 | 3,637 | 14% | 101% | - | - |
| | 釜船 | 0 | 4,297 | 0 | 1,238 | 0 | 3,532 | 17% | 162% | 70% | 56% |
| | 大気 | 0 | 2,293 | 1 | 1,448 | 0 | 2,745 | 350% | 347% | 233% | 122% |
| | 女石 | 0 | 1,852 | 2 | 1,207 | 1 | 3,540 | 65% | 158% | 219% | 84% |
| | 石塩 | 0 | 2,283 | 0 | 2,106 | 0 | 2,736 | 12% | 153% | 31% | 52% |
| | 塩鮭 | 0 | 1,889 | 0 | 1,832 | 0 | 2,736 | 118% | 108% | 444% | 83% |
| | 鮭 | 1 | 1,827 | 1 | 2,457 | 0 | 2,255 | 28% | 103% | 68% | 84% |
| | 鮭 | 0 | 2,365 | 0 | 2,319 | 0 | 2,160 | 48% | 74% | 800% | 85% |
| | 房州 | 1 | 4,517 | 0 | 2,305 | 0 | 324 | 102% | 102% | 525% | 730% |
| | 三沼 | - | - | 0 | 1,525 | 0 | 1,926 | 352% | 196% | 925% | 235% |
| | 小川 | 0 | 1,296 | - | - | - | - | - | - | - | - |
| | 奈屋浦 | - | - | 0 | 1,647 | 0 | 1,851 | - | - | - | - |
| | 伊勝本 | 1 | 3,803 | 0 | 1,509 | 0 | 2,177 | - | - | - | - |
| | 紀串 | 0 | 2,022 | - | - | 0 | 1,239 | 359% | 252% | - | - |
| | 香本 | 0 | 1,127 | - | - | 0 | 825 | - | - | 67% | 163% |
| 松長 | 0 | 1,472 | 0 | 1,833 | - | - | - | - | 64% | 137% | |
| 鶴見 | 21 | 2,370 | 16 | 2,647 | - | - | 162% | 80% | - | - | |
| 鹿児 | 0 | 1,823 | 1 | 1,774 | 1 | 2,135 | 135% | 90% | - | - | |
| 計 | 29 | 2,493 | 34 | 2,218 | 9 | 3,041 | 18% | 103% | 13% | 85% | |
| じ ま ぐ ろ | 釜大 | 1 | 1,628 | 3 | 1,278 | 0 | 2,294 | 32% | 127% | 356% | 71% |
| | 釜船 | 1 | 1,726 | 10 | 1,271 | 0 | 2,340 | 22% | 127% | 332% | 74% |
| | 大気 | 0 | 1,185 | 0 | 1,178 | 1 | 1,311 | 12% | 136% | 332% | 74% |
| | 女石 | 3 | 1,872 | 6 | 1,368 | 1 | 1,311 | 124% | 101% | 78% | 90% |
| | 石塩 | 1 | 1,477 | 4 | 1,458 | 0 | 1,710 | 59% | 137% | - | - |
| | 鮭 | 13 | 683 | 4 | 688 | 9 | 1,374 | 37% | 101% | 1,175% | 86% |
| | 大房 | 0 | 533 | - | - | - | - | 327% | 99% | 136% | 50% |
| | 房州 | 1 | 879 | 0 | 1,063 | 1 | 1,453 | - | - | - | - |
| | 沼小 | 0 | 910 | 0 | 1,026 | 1 | 1,629 | 9,100% | 83% | 95% | 60% |
| | 御前 | 1 | 718 | 1 | 816 | 1 | 1,629 | 3,900% | 89% | 57% | 56% |
| | 奈屋浦 | 45 | 716 | 0 | 479 | - | - | 91% | 88% | - | - |
| | 伊勝本 | 0 | 1,250 | 4 | 874 | 1 | 1,467 | 37,442% | 149% | - | - |
| | 紀串 | 0 | 1,032 | 0 | 663 | 0 | 1,234 | 3% | 143% | 9% | 85% |
| | 愛南 | 0 | 1,479 | 0 | 1,298 | 0 | 1,688 | 156% | 156% | 84% | 84% |
| | 土佐 | - | - | 0 | 1,237 | 0 | 1,444 | 967% | 114% | 363% | 88% |
| | 酒田 | 0 | 1,007 | 0 | 1,736 | 0 | 2,160 | - | - | - | - |
| | 由良 | 1 | 2,371 | 4 | 1,323 | - | - | 200% | 58% | 100% | 47% |
| 念珠 | - | - | 0 | 500 | - | - | 22% | 179% | - | - | |
| 新魚 | 0 | 1,161 | 0 | 1,292 | 0 | 815 | - | - | - | - | |
| 津坂 | - | - | - | - | 0 | 1,331 | 5% | 90% | 50% | 142% | |
| 浜香 | 0 | 916 | - | - | 0 | 695 | - | - | - | - | |
| 柴山 | 0 | 864 | - | - | - | - | - | - | 85% | 132% | |
| 境山 | 0 | 851 | - | - | 0 | 835 | - | - | 80% | 102% | |
| 濱田 | 134 | 604 | 40 | 1,001 | - | - | 334% | 60% | - | - | |
| 福唐 | 50 | 742 | 2 | 1,158 | - | - | 2,750% | 64% | - | - | |
| 松浦 | 90 | 574 | 15 | 742 | 10 | 515 | 601% | 77% | 935% | 111% | |
| 佐世 | 4 | 469 | 4 | 602 | 2 | 732 | 104% | 78% | 245% | 64% | |
| 油枕 | 22 | 662 | 23 | 937 | 0 | 150 | 94% | 71% | 31,286% | 441% | |
| 計 | 369 | 659 | 120 | 1,002 | 25 | 1,035 | - | - | - | - | |
| | | | | | | | 12,800% | 13% | 12,800% | 10% | |

(数量:t 価格:円/kg)

| 魚 | 市場名 | 2016年11月 | | 2016年10月 | | 2015年11月 | | 前月対比 | | 前年同月対比 | |
|------|------|----------|------|----------|-------|----------|--------|--------|--------|--------|------|
| | | 数量 | 平均価格 | 数量 | 平均価格 | 数量 | 平均価格 | 数量 | 平均価格 | 数量 | 平均価格 |
| びん | 気仙沼 | 22 | 612 | 1 | 452 | 44 | 375 | 1,575% | 135% | 50% | 163% |
| | 塩釜 | 107 | 537 | 24 | 744 | 175 | 583 | 449% | 72% | 61% | 92% |
| | 房州勝浦 | 72 | 558 | 9 | 734 | 130 | 490 | 818% | 76% | 56% | 114% |
| | 奈屋浦 | 89 | 610 | 1 | 661 | 104 | 536 | 8,205% | 92% | 85% | 114% |
| | 紀伊勝浦 | 0 | 752 | - | - | 0 | 566 | - | - | 112% | 133% |
| | 串本 | 283 | 612 | 131 | 988 | 266 | 599 | 216% | 62% | 106% | 102% |
| | 佐世保 | 0 | 821 | - | - | 0 | 1,145 | - | - | 200% | 72% |
| | 油津 | 9 | 108 | 0 | 205 | 0 | 864 | 100% | 53% | 100% | 13% |
| | 枕鹿 | 0 | 556 | 0 | 1,011 | 7 | 511 | 2,959% | 55% | 135% | 109% |
| | 鹿那 | 0 | 20 | 0 | 121 | 2 | 373 | 100% | 17% | 0% | 5% |
| | 那覇 | 38 | 619 | 11 | 800 | 40 | 649 | 357% | 77% | 95% | 95% |
| | 計 | 229 | 451 | 85 | 702 | 366 | 357 | 269% | 64% | 62% | 126% |
| | がき | 宮古 | 0 | 890 | 0 | 690 | - | - | 38% | 129% | - |
| 大船 | - | - | - | - | 0 | 1,836 | - | - | - | - | |
| 気仙沼 | 4 | 1,239 | 2 | 1,705 | 0 | 1,468 | 239% | 73% | 2,781% | 84% | |
| 塩釜 | 6 | 1,120 | 21 | 1,311 | 7 | 1,540 | 30% | 85% | 91% | 73% | |
| 房州勝浦 | 8 | 1,064 | 14 | 1,199 | 3 | 1,410 | 53% | 89% | 234% | 75% | |
| 三浦 | 17 | 1,524 | 8 | 1,596 | 3 | 1,433 | 222% | 95% | 504% | 106% | |
| 沼津 | 0 | 412 | 0 | 475 | 0 | 1,059 | 50% | 87% | 14% | 39% | |
| 御前崎 | 0 | 1,055 | 0 | 1,531 | - | - | 4% | 69% | - | - | |
| 奈屋浦 | 0 | 700 | - | - | - | - | - | - | - | - | |
| 紀伊勝浦 | 167 | 1,422 | 67 | 1,703 | 147 | 977 | 248% | 83% | 113% | 146% | |
| 串本 | 68 | 1,044 | 68 | 1,107 | 50 | 1,028 | 101% | 94% | 137% | 102% | |
| 愛土 | 0 | 2,337 | 0 | 1,777 | 1 | 2,004 | 43% | 132% | 36% | 117% | |
| 佐清 | - | - | 0 | 1,210 | 12 | 996 | - | - | - | - | |
| 唐津 | 0 | 1,401 | 1 | 1,522 | 22 | 1,116 | 30% | 92% | 2% | 126% | |
| 北浦 | - | - | - | - | 0 | 378 | - | - | - | - | |
| 油津 | 15 | 1,582 | 16 | 1,652 | 53 | 1,619 | 92% | 96% | 29% | 98% | |
| 枕鹿 | 7 | 323 | 6 | 403 | 5 | 622 | 107% | 80% | 132% | 52% | |
| 鹿那 | 13 | 928 | 18 | 1,181 | 14 | 945 | 74% | 79% | 97% | 98% | |
| 那覇 | 94 | 691 | 64 | 841 | 36 | 929 | 148% | 82% | 265% | 74% | |
| 計 | 400 | 1,147 | 286 | 1,248 | 352 | 1,100 | 140% | 92% | 113% | 104% | |
| だめ | 宮古 | - | - | 0 | 1,944 | - | - | - | - | - | - |
| 気仙沼 | 7 | 1,850 | 2 | 2,149 | 13 | 1,695 | 350% | 86% | 53% | 109% | |
| 塩釜 | - | - | 0 | 2,345 | - | - | - | - | - | - | |
| 房州勝浦 | 218 | 1,647 | 380 | 1,527 | 244 | 1,753 | 57% | 108% | 89% | 94% | |
| 伊勝浦 | 151 | 1,579 | 156 | 1,707 | 140 | 1,754 | 97% | 93% | 108% | 90% | |
| 油津 | 64 | 1,690 | 55 | 1,786 | 88 | 1,797 | 116% | 95% | 72% | 94% | |
| 枕鹿 | 112 | 1,267 | 49 | 1,353 | 105 | 1,210 | 231% | 94% | 107% | 105% | |
| 鹿那 | 4 | 1,588 | 1 | 1,744 | 4 | 1,850 | 694% | 91% | 87% | 86% | |
| 那覇 | - | - | - | - | 23 | 1,004 | - | - | - | - | |
| 計 | 37 | 1,337 | 23 | 1,247 | 28 | 1,344 | 161% | 107% | 132% | 99% | |
| ちめ | 133 | 829 | 145 | 992 | 78 | 1,079 | 91% | 84% | 170% | 77% | |
| 宮古 | 0 | 1,326 | 2 | 881 | 0 | 1,413 | 10% | 151% | 150% | 94% | |
| 大船 | 0 | 889 | 1 | 960 | - | - | 5% | 93% | - | - | |
| 気仙沼 | 1 | 1,081 | 0 | 1,309 | 0 | 983 | 1,275% | 83% | 1,700% | 110% | |
| 女川 | 322 | 957 | 310 | 853 | 332 | 905 | 104% | 112% | 97% | 106% | |
| 塩釜 | - | - | 0 | 1,129 | - | - | - | - | - | - | |
| 房州勝浦 | 58 | 820 | 42 | 856 | 27 | 720 | 138% | 96% | 213% | 114% | |
| 伊勝浦 | 52 | 894 | 26 | 940 | 27 | 991 | 198% | 95% | 191% | 90% | |
| 土佐清 | 15 | 904 | 5 | 845 | 12 | 915 | 315% | 107% | 124% | 99% | |
| 松浦 | 22 | 901 | 7 | 901 | 8 | 787 | 328% | 100% | 290% | 114% | |
| 佐世保 | 0 | 644 | 0 | 846 | - | - | 232% | 76% | - | - | |
| 油津 | 0 | 504 | 0 | 154 | 0 | 540 | - | - | - | - | |
| 枕鹿 | 0 | 504 | 1 | 917 | 0 | 755 | 57% | 55% | 81% | 67% | |
| 鹿那 | 0 | 1,350 | 0 | 1,188 | 0 | 1,594 | 11% | 114% | 6% | 85% | |
| 那覇 | 1 | 747 | 0 | 600 | 1 | 468 | 411% | 125% | 119% | 160% | |
| 計 | 4 | 884 | 2 | 1,174 | 1 | 937 | 159% | 75% | 261% | 94% | |
| きま | 10 | 645 | 11 | 649 | 12 | 668 | 91% | 99% | 85% | 97% | |
| 宮古 | 485 | 922 | 408 | 857 | 421 | 890 | 119% | 108% | 115% | 104% | |
| 大船 | 0 | 745 | 1 | 813 | - | - | 28% | 92% | - | - | |
| 気仙沼 | 0 | 986 | 0 | 1,026 | - | - | 86% | 96% | - | - | |
| 塩釜 | 4 | 947 | 74 | 629 | 5 | 1,172 | 6% | 151% | 90% | 81% | |
| 房州勝浦 | 11 | 631 | 10 | 542 | 9 | 786 | 118% | 116% | 129% | 80% | |
| 伊勝浦 | 14 | 739 | 8 | 700 | 12 | 1,000 | 177% | 106% | 114% | 74% | |
| 土佐清 | 5 | 699 | 4 | 548 | 6 | 753 | 128% | 128% | 90% | 93% | |
| 奈屋浦 | 0 | 783 | 0 | 432 | - | - | 67% | 181% | - | - | |
| 紀伊勝浦 | 0 | 500 | 0 | 636 | 0 | 705 | 217% | 79% | 48% | 71% | |
| 串本 | 3 | 423 | 1 | 438 | 2 | 495 | 432% | 97% | 160% | 85% | |
| 佐清 | - | - | - | - | 0 | 1,044 | - | - | - | - | |
| 松浦 | 0 | 630 | 1 | 407 | 0 | 540 | 21% | 155% | 86% | 117% | |
| 鶴岡 | - | - | - | - | 0 | 864 | - | - | - | - | |
| 油津 | 1 | 640 | 0 | 951 | 2 | 763 | 486% | 67% | 38% | 84% | |
| 枕鹿 | - | - | - | - | 0 | 509 | - | - | - | - | |
| 鹿那 | 0 | 779 | 0 | 1,003 | 0 | 920 | 375% | 78% | 265% | 85% | |
| 那覇 | 1 | 649 | 1 | 458 | 2 | 623 | 191% | 142% | 57% | 104% | |
| 計 | 41 | 695 | 98 | 621 | 39 | 865 | 41% | 112% | 105% | 80% | |

(数量:t 価格:円/kg)

| 魚 | 市場名 | 2016年11月 | | 2016年10月 | | 2015年11月 | | 前月対比 | | 前年同月対比 | | |
|----|-----------|----------|--------|----------|--------|----------|--------|------|------|--------|------|-----|
| | | 数量 | 平均価格 | 数量 | 平均価格 | 数量 | 平均価格 | 数量 | 平均価格 | 数量 | 平均価格 | |
| かく | 大船 | - | - | 0 | 1,188 | - | - | - | - | - | - | |
| | 気女 | 3 | 340 | 7 | 344 | 1 | 389 | 37% | 99% | 199% | 87% | |
| | 石川 | - | - | 0 | 947 | - | - | - | - | - | - | |
| | 塩巻 | - | - | 0 | 1,190 | - | - | - | - | - | - | |
| | ろ | 房州 | 25 | 350 | - | - | 13 | 483 | - | - | 183% | 72% |
| | | 鮪 | 26 | 328 | 19 | 436 | 12 | 534 | 131% | 75% | 205% | 61% |
| | じ | 奈屋 | 11 | 302 | 5 | 449 | 7 | 429 | 254% | 67% | 157% | 70% |
| | | 伊勝 | - | - | 0 | 827 | 0 | 701 | - | - | - | - |
| | か | 紀伊 | 28 | 412 | 19 | 557 | 14 | 530 | 150% | 74% | 203% | 78% |
| | | 串本 | 0 | 816 | - | - | - | - | - | - | - | - |
| きわ | 油 | 1 | 1,001 | 0 | 908 | 2 | 588 | 167% | 110% | 32% | 170% | |
| | 枕鹿 | - | - | - | - | 0 | 360 | - | - | - | - | |
| きわ | 尻 | 0 | 464 | 1 | 552 | 1 | 709 | 67% | 84% | 56% | 65% | |
| | 那 | 9 | 682 | 14 | 633 | 12 | 704 | 67% | 108% | 77% | 97% | |
| | 計 | 102 | 390 | 65 | 511 | 64 | 543 | 157% | 76% | 161% | 72% | |
| あ | 稚内地区: | 110 | 720 | 2,223 | 687 | 165 | 496 | 5% | 105% | 67% | 145% | |
| | 稚内 | 0 | 233 | 132 | 559 | - | - | 0% | 42% | - | - | |
| | 北見地区: | 395 | 655 | 8,420 | 675 | 623 | 495 | 5% | 97% | 63% | 132% | |
| | 紋別 | 57 | 799 | 1,072 | 665 | 77 | 398 | 5% | 120% | 73% | 201% | |
| | 網走 | 78 | 740 | 3,006 | 675 | 150 | 576 | 3% | 110% | 52% | 128% | |
| | 羅臼 | 320 | 879 | 3,803 | 804 | 722 | 629 | 8% | 109% | 44% | 140% | |
| | 標津 | 83 | 712 | 1,270 | 721 | 169 | 618 | 7% | 99% | 49% | 115% | |
| | 野付 | 29 | 690 | 1,445 | 695 | 58 | 608 | 2% | 99% | 50% | 113% | |
| | 別海 | 2 | 676 | 382 | 697 | 31 | 590 | 1% | 97% | 6% | 115% | |
| | 落石 | 13 | 611 | 137 | 705 | 24 | 566 | 9% | 87% | 54% | 108% | |
| | 歯舞 | 43 | 625 | 435 | 721 | 59 | 576 | 10% | 87% | 73% | 108% | |
| | 根室 | 15 | 607 | 377 | 688 | 26 | 576 | 4% | 88% | 57% | 105% | |
| | 花咲 | 1 | 572 | 19 | 701 | 1 | 538 | 5% | 82% | 152% | 106% | |
| | 釧路地区: | 36 | 742 | 1,025 | 674 | 45 | 567 | 4% | 110% | 80% | 131% | |
| | 釧路 | 0 | 467 | 12 | 643 | 0 | 434 | 2% | 73% | 57% | 108% | |
| | 大津(北海道) | 3 | 767 | 607 | 695 | 4 | 515 | 0% | 110% | 76% | 149% | |
| | 日高地区(北海道) | 1,031 | 698 | 3,270 | 665 | 796 | 542 | 32% | 105% | 129% | 129% | |
| | 室蘭地区(北海道) | 772 | 573 | 1,271 | 589 | 1,611 | 529 | 61% | 97% | 48% | 108% | |
| | 函館地区(北海道) | 1,532 | 638 | 987 | 673 | 1,730 | 551 | 155% | 95% | 89% | 116% | |
| | 留萌地区(北海道) | - | - | 441 | 634 | - | - | - | - | - | - | |
| | 小樽地区: | 6 | 586 | 941 | 528 | 2 | 457 | 1% | 111% | 300% | 128% | |
| | 小樽 | - | - | 47 | 601 | - | - | - | - | - | - | |
| | 松前さくら | - | - | 1 | 391 | - | - | - | - | - | - | |
| | 桧山地区(北海道) | 1 | 617 | 106 | 603 | - | - | 1% | 102% | - | - | |
| | 八戸 | 570 | 645 | 248 | 650 | 670 | 492 | 230% | 99% | 85% | 131% | |
| | 八木 | 164 | 678 | 161 | 785 | 376 | 544 | 102% | 86% | 44% | 125% | |
| | 久慈 | 629 | 728 | 243 | 787 | 735 | 588 | 258% | 93% | 86% | 124% | |
| 野田 | 197 | 705 | 65 | 733 | 179 | 566 | 301% | 96% | 110% | 125% | | |
| 普代 | 424 | 754 | 98 | 805 | 445 | 631 | 433% | 94% | 95% | 119% | | |
| 田野 | 63 | 748 | 56 | 823 | 103 | 610 | 112% | 91% | 61% | 123% | | |
| 田老 | 202 | 788 | 52 | 779 | 192 | 675 | 387% | 101% | 105% | 117% | | |
| 山古 | 326 | 789 | 23 | 804 | 292 | 665 | 1,403% | 98% | 111% | 119% | | |
| 宮古 | 913 | 739 | 138 | 737 | 731 | 651 | 662% | 100% | 125% | 114% | | |
| 船越 | 64 | 738 | 40 | 772 | 80 | 619 | 157% | 96% | 79% | 119% | | |
| 大釜 | 71 | 733 | 10 | 761 | 77 | 629 | 687% | 96% | 93% | 117% | | |
| 大釜 | 362 | 790 | 40 | 796 | 352 | 660 | 906% | 99% | 103% | 120% | | |
| 大釜 | 293 | 820 | 116 | 799 | 356 | 667 | 251% | 103% | 82% | 123% | | |
| 大気 | 222 | 652 | 219 | 585 | 351 | 549 | 101% | 111% | 63% | 119% | | |
| 女石 | 55 | 748 | 76 | 645 | 79 | 584 | 73% | 116% | 70% | 128% | | |
| 石塩 | 325 | 680 | 698 | 733 | 378 | 545 | 47% | 93% | 86% | 125% | | |
| 酒田 | 0 | 1,296 | 0 | 317 | 0 | 324 | 0% | 409% | 400% | 400% | | |
| 酒田 | 7 | 356 | 3 | 455 | 4 | 299 | 234% | 78% | 152% | 119% | | |
| 由良 | 119 | 575 | 41 | 625 | 200 | 426 | 290% | 92% | 59% | 135% | | |
| 念珠 | 20 | 560 | 10 | 603 | 48 | 427 | 199% | 93% | 42% | 131% | | |
| 新魚 | 14 | 700 | 20 | 636 | 25 | 381 | 68% | 110% | 56% | 184% | | |
| 金津 | 11 | 581 | 4 | 616 | 35 | 278 | 267% | 94% | 32% | 209% | | |
| 香 | - | - | 0 | 420 | 0 | 254 | - | - | - | - | | |
| 計 | 9,576 | 698 | 33,794 | 688 | 12,002 | 566 | 28% | 101% | 80% | 123% | | |

(数量:t 価格:円/kg)

| 魚 | 市場名 | 2016年11月 | | 2016年10月 | | 2015年11月 | | 前月対比 | | 前年同月対比 | | |
|---|-----------------------------------|----------|------|----------|-------|----------|------|-------|--------|--------|--------|--------|
| | | 数量 | 平均価格 | 数量 | 平均価格 | 数量 | 平均価格 | 数量 | 平均価格 | 数量 | 平均価格 | |
| そ | 八久宮大女石塩鮭海房三沼御奈串八愛土佐魚金境浜福唐松長佐北油枕山鹿 | 戸 | - | 3 | 56 | - | - | - | - | - | - | |
| | | 船 | 0 | 20 | - | - | - | - | - | - | - | |
| う | 三沼御奈串八愛土佐魚金境浜福唐松長佐北油枕山鹿 | 船 | 1 | 24 | - | - | - | - | - | - | - | |
| | | 船 | 2 | 39 | 26 | 39 | 0 | 33 | 7% | 100% | 1,475% | 118% |
| だ | 三沼御奈串八愛土佐魚金境浜福唐松長佐北油枕山鹿 | 船 | 0 | 23 | 16 | 43 | 0 | 25 | 2% | 53% | 278% | 92% |
| | | 船 | 1 | 45 | 22 | 59 | 0 | 30 | 2% | 77% | 182% | 149% |
| が | 三沼御奈串八愛土佐魚金境浜福唐松長佐北油枕山鹿 | 船 | - | - | 0 | 97 | - | - | - | - | - | - |
| | | 船 | 0 | 108 | 0 | 108 | - | - | 20% | 100% | - | - |
| つ | 三沼御奈串八愛土佐魚金境浜福唐松長佐北油枕山鹿 | 船 | - | - | 0 | 43 | - | - | - | - | - | - |
| | | 船 | 0 | 69 | 0 | 11 | 0 | 141 | 100% | 627% | 71% | 49% |
| お | 三沼御奈串八愛土佐魚金境浜福唐松長佐北油枕山鹿 | 船 | 2 | 127 | 2 | 132 | 2 | 143 | 95% | 96% | 87% | 89% |
| | | 船 | 2 | 55 | 3 | 61 | 1 | 67 | 69% | 90% | 184% | 82% |
| い | 三沼御奈串八愛土佐魚金境浜福唐松長佐北油枕山鹿 | 船 | 1 | 94 | 0 | 106 | 0 | 178 | 2,700% | 89% | 415% | 53% |
| | | 船 | 7 | 40 | 2 | 94 | 6 | 101 | 472% | 43% | 126% | 39% |
| さ | 三沼御奈串八愛土佐魚金境浜福唐松長佐北油枕山鹿 | 船 | 3 | 50 | 0 | 62 | 1 | 66 | 965% | 81% | 179% | 76% |
| | | 船 | 2 | 563 | 3 | 549 | 1 | 20 | 71% | 103% | 330% | 2,815% |
| ま | 三沼御奈串八愛土佐魚金境浜福唐松長佐北油枕山鹿 | 船 | - | - | 1 | 188 | 56 | 120 | - | - | - | - |
| | | 船 | 1 | 75 | 0 | 171 | 20 | 118 | 2,100% | 44% | 3% | 64% |
| る | 三沼御奈串八愛土佐魚金境浜福唐松長佐北油枕山鹿 | 船 | 13 | 53 | 2 | 74 | 57 | 87 | 747% | 72% | 23% | 61% |
| | | 船 | 1 | 79 | 0 | 537 | - | - | - | - | - | - |
| あ | 三沼御奈串八愛土佐魚金境浜福唐松長佐北油枕山鹿 | 船 | 1 | 35 | 1 | 47 | 15 | 187 | - | - | 7% | 42% |
| | | 船 | - | - | 5 | 166 | 7 | 81 | 54% | 74% | - | - |
| じ | 三沼御奈串八愛土佐魚金境浜福唐松長佐北油枕山鹿 | 船 | 11 | 101 | 3 | 93 | 15 | 118 | 318% | 109% | 75% | 85% |
| | | 船 | 105 | 86 | 22 | 83 | 139 | 114 | 470% | 104% | 76% | 75% |
| お | 三沼御奈串八愛土佐魚金境浜福唐松長佐北油枕山鹿 | 船 | 2 | 69 | 2 | 69 | 147 | 174 | - | - | - | - |
| | | 船 | 25 | 121 | 4 | 103 | 47 | 125 | 612% | 117% | 53% | 97% |
| い | 三沼御奈串八愛土佐魚金境浜福唐松長佐北油枕山鹿 | 船 | 0 | 43 | 1 | 51 | 0 | 42 | 3% | 84% | 133% | 102% |
| | | 船 | - | - | - | - | 0 | 32 | - | - | - | - |
| さ | 三沼御奈串八愛土佐魚金境浜福唐松長佐北油枕山鹿 | 船 | 30 | 84 | 19 | 103 | 55 | 100 | 157% | 81% | 55% | 84% |
| | | 船 | 0 | 32 | 0 | 51 | 2 | 81 | 233% | 62% | 18% | 39% |
| ま | 三沼御奈串八愛土佐魚金境浜福唐松長佐北油枕山鹿 | 船 | 4 | 399 | 3 | 317 | 3 | 650 | 134% | 126% | 168% | 61% |
| | | 計 | 213 | 97 | 141 | 89 | 574 | 130 | 151% | 108% | 37% | 74% |
| あ | 三沼御奈串八愛土佐魚金境浜福唐松長佐北油枕山鹿 | 船 | 0 | 596 | - | - | 0 | 675 | - | - | 133% | 88% |
| | | 船 | 0 | 160 | 1 | 93 | 1 | 195 | 30% | 172% | 62% | 82% |
| い | 三沼御奈串八愛土佐魚金境浜福唐松長佐北油枕山鹿 | 船 | 2 | 436 | 1 | 491 | 1 | 675 | 124% | 89% | 118% | 65% |
| | | 船 | 0 | 570 | 1 | 814 | 1 | 409 | 51% | 70% | 67% | 139% |
| さ | 三沼御奈串八愛土佐魚金境浜福唐松長佐北油枕山鹿 | 船 | 0 | 770 | 0 | 679 | 0 | 715 | 400% | 113% | 28% | 108% |
| | | 船 | 0 | 877 | 0 | 973 | 0 | 736 | 200% | 90% | 200% | 119% |
| ま | 三沼御奈串八愛土佐魚金境浜福唐松長佐北油枕山鹿 | 船 | 1 | 462 | 1 | 633 | 5 | 336 | 136% | 73% | 20% | 138% |
| | | 船 | 5 | 1,010 | 6 | 1,220 | 14 | 637 | 91% | 83% | 38% | 159% |
| あ | 三沼御奈串八愛土佐魚金境浜福唐松長佐北油枕山鹿 | 船 | - | - | 10 | 1,082 | 9 | 882 | - | - | - | - |
| | | 船 | 0 | 1,563 | 0 | 1,594 | 0 | 1,937 | 175% | 98% | 350% | 81% |
| い | 三沼御奈串八愛土佐魚金境浜福唐松長佐北油枕山鹿 | 船 | 0 | 711 | 0 | 305 | 1 | 622 | 50% | 233% | 28% | 114% |
| | | 船 | 4 | 871 | 8 | 852 | 6 | 802 | 49% | 102% | 65% | 109% |
| さ | 三沼御奈串八愛土佐魚金境浜福唐松長佐北油枕山鹿 | 船 | 1 | 921 | 2 | 1,162 | 1 | 1,240 | 46% | 79% | 92% | 74% |
| | | 船 | 5 | 599 | 0 | 437 | 3 | 730 | 3,786% | 137% | 207% | 82% |
| ま | 三沼御奈串八愛土佐魚金境浜福唐松長佐北油枕山鹿 | 船 | 6 | 697 | 6 | 772 | 12 | 617 | 109% | 90% | 55% | 113% |
| | | 船 | 2 | 827 | 1 | 719 | 3 | 639 | 176% | 115% | 63% | 129% |
| あ | 三沼御奈串八愛土佐魚金境浜福唐松長佐北油枕山鹿 | 船 | 2 | 1,251 | 3 | 1,101 | 2 | 1,286 | 64% | 114% | 83% | 97% |
| | | 船 | 0 | 862 | 0 | 14 | - | - | 0% | 6,157% | - | - |
| い | 三沼御奈串八愛土佐魚金境浜福唐松長佐北油枕山鹿 | 船 | 0 | 364 | 0 | 732 | 0 | 416 | 100% | 50% | 100% | 88% |
| | | 船 | 0 | 898 | 1 | 892 | 0 | 952 | 58% | 101% | 183% | 94% |
| さ | 三沼御奈串八愛土佐魚金境浜福唐松長佐北油枕山鹿 | 船 | 0 | 1,044 | 1 | 1,045 | 1 | 861 | 51% | 100% | 49% | 121% |
| | | 計 | 30 | 782 | 42 | 924 | 59 | 697 | 73% | 85% | 51% | 112% |
| あ | 三沼御奈串八愛土佐魚金境浜福唐松長佐北油枕山鹿 | 船 | 0 | 18 | 0 | 179 | 2 | 11 | 150% | 10% | 11% | 164% |
| | | 船 | 0 | 17 | 1 | 186 | 2 | 42 | 52% | 9% | 16% | 40% |
| い | 三沼御奈串八愛土佐魚金境浜福唐松長佐北油枕山鹿 | 船 | 1 | 69 | 1 | 70 | 0 | 65 | 39% | 99% | 1,767% | 106% |
| | | 船 | 17 | 157 | 2 | 306 | 6 | 258 | 1,039% | 51% | 296% | 61% |
| さ | 三沼御奈串八愛土佐魚金境浜福唐松長佐北油枕山鹿 | 船 | - | - | 336 | 65 | 164 | 74 | - | - | - | - |
| | | 船 | - | - | 0 | 192 | - | - | - | - | - | - |
| あ | 三沼御奈串八愛土佐魚金境浜福唐松長佐北油枕山鹿 | 船 | - | - | - | - | 3 | 95 | - | - | - | - |
| | | 船 | 10 | 136 | 68 | 146 | 45 | 172 | 15% | 93% | 22% | 79% |
| い | 三沼御奈串八愛土佐魚金境浜福唐松長佐北油枕山鹿 | 船 | 1 | 137 | 1 | 97 | 1 | 49 | 106% | 141% | 197% | 279% |
| | | 船 | 1 | 131 | 26 | 188 | 82 | 184 | 4% | 70% | 1% | 71% |
| さ | 三沼御奈串八愛土佐魚金境浜福唐松長佐北油枕山鹿 | 船 | 293 | 49 | 568 | 50 | 102 | 38 | 52% | 98% | 288% | 129% |
| | | 船 | 610 | 64 | 2,103 | 60 | 592 | 62 | 29% | 107% | 103% | 104% |
| あ | 三沼御奈串八愛土佐魚金境浜福唐松長佐北油枕山鹿 | 船 | - | - | 1 | 133 | - | - | - | - | - | - |
| | | 計 | 933 | 62 | 3,107 | 62 | 998 | 78 | 30% | 100% | 94% | 80% |

(数量:t 価格:円/kg)

| 魚 | 市場名 | 2016年11月 | | 2016年10月 | | 2015年11月 | | 前月対比 | | 前年同月対比 | | | |
|-----|-----|----------|------|----------|------|----------|------|----------|--------|---------|------|-----|------|
| | | 数量 | 平均価格 | 数量 | 平均価格 | 数量 | 平均価格 | 数量 | 平均価格 | 数量 | 平均価格 | | |
| む | 沼津 | 4 | 93 | 62 | 83 | 24 | 121 | 6% | 112% | 15% | 77% | | |
| | | 63 | 129 | 82 | 80 | 25 | 138 | 77% | 162% | 252% | 93% | | |
| | | 122 | 66 | 0 | 143 | 6 | 202 | 405,967% | 46% | 1,933% | 33% | | |
| | | 0 | 623 | 0 | 699 | 0 | 436 | 100% | 89% | 100% | 143% | | |
| | | 1 | 546 | 0 | 711 | 1 | 169 | 276% | 77% | 130% | 323% | | |
| | | - | - | 1 | 78 | 0 | 270 | - | - | - | - | | |
| | | 0 | 438 | 5 | 610 | 0 | 89 | 9% | 72% | 91% | 492% | | |
| | | - | - | 0 | 45 | - | - | - | - | - | - | | |
| | | 0 | 206 | 0 | 462 | 0 | 28 | 200% | 45% | 200% | 736% | | |
| | | - | - | 0 | 227 | 4 | 215 | - | - | - | - | | |
| ろ | 新魚 | 1 | 63 | 4 | 86 | 9 | 170 | 28% | 73% | 13% | 37% | | |
| | | 33 | 104 | 33 | 119 | 6 | 247 | 100% | 88% | 560% | 42% | | |
| | | 125 | 116 | 63 | 199 | 36 | 154 | 199% | 58% | 353% | 75% | | |
| | | 11 | 109 | 0 | 43 | 0 | 60 | 9,258% | 253% | 4,830% | 182% | | |
| | | - | - | 0 | 50 | - | - | - | - | - | - | | |
| | | - | - | 38 | 86 | 60 | 129 | - | - | - | - | | |
| | | 1,257 | 109 | 707 | 119 | 246 | 182 | 178% | 92% | 511% | 60% | | |
| | | 3 | 32 | 2 | 32 | 2 | 32 | 161% | 100% | 201% | 100% | | |
| | | 5 | 208 | 5 | 270 | 7 | 262 | 103% | 77% | 73% | 79% | | |
| | | 0 | 158 | 0 | 108 | - | - | 400% | 146% | - | - | | |
| あ | 計 | 1,625 | 107 | 1,002 | 120 | 426 | 168 | 162% | 89% | 382% | 64% | | |
| | | 99 | 36 | 756 | 28 | 176 | 24 | 13% | 129% | 56% | 150% | | |
| | | 32 | 23 | 37 | 27 | 39 | 22 | 88% | 85% | 84% | 105% | | |
| | | 0 | 3 | 0 | 2 | - | - | 79% | 150% | - | - | | |
| | | 0 | 39 | - | - | - | - | - | - | - | - | | |
| | | 46 | 33 | 76 | 37 | 87 | 25 | 61% | 89% | 54% | 132% | | |
| | | 126 | 36 | 213 | 42 | 280 | 33 | 59% | 86% | 45% | 109% | | |
| | | - | - | 4 | 17 | - | - | - | - | - | - | | |
| | | 3 | 65 | 90 | 52 | 6 | 113 | 4% | 125% | 58% | 58% | | |
| | | 1 | 106 | - | - | - | - | - | - | - | - | | |
| か | 戸 | 0 | - | 0 | 110 | - | - | - | - | - | - | | |
| | | 0 | 304 | 6 | 21 | 0 | 60 | 0% | 1,445% | 33% | 507% | | |
| | | 227 | 47 | 4 | 72 | 2 | 59 | 5,596% | 65% | 10,640% | 80% | | |
| | | 1 | 161 | - | - | 0 | 54 | - | - | 190% | 298% | | |
| | | 2 | 93 | 1 | 36 | 0 | 521 | 145% | 258% | 3,340% | 18% | | |
| | | - | - | 100 | 44 | 60 | 43 | - | - | - | - | | |
| | | 132 | 55 | 167 | 55 | 3 | 4 | - | - | - | - | | |
| | | - | - | - | - | 182 | 61 | 79% | 100% | 72% | 90% | | |
| | | 2 | 223 | 2 | 432 | 0 | 33 | - | - | - | - | | |
| | | 3 | 29 | - | - | 10 | 25 | 94% | 52% | 603% | 122% | | |
| た | 大 | 19 | 46 | 1,345 | 48 | 260 | 42 | 1% | 96% | 7% | 110% | | |
| | | 43 | 45 | - | - | 62 | 58 | - | - | 69% | 78% | | |
| | | 102 | 50 | 334 | 42 | 454 | 44 | 30% | 119% | 22% | 114% | | |
| | | 35 | 71 | 97 | 59 | 142 | 47 | 36% | 120% | 25% | 151% | | |
| | | 214 | 63 | 116 | 46 | 0 | 17 | 185% | 137% | 48,666% | 371% | | |
| | | 62 | 56 | 446 | 62 | 1,607 | 49 | 14% | 90% | 4% | 114% | | |
| | | 0 | 91 | 0 | 87 | - | - | 67% | 105% | - | - | | |
| | | く | 計 | 1,148 | 49 | 3,793 | 45 | 3,376 | 45 | 30% | 110% | 34% | 110% |
| | | | | 0 | - | 0 | - | - | - | - | - | - | - |
| | | | | 132 | 55 | 167 | 55 | 182 | 61 | 79% | 100% | 72% | 90% |
| - | - | | | - | - | 6 | 33 | - | - | - | - | | |
| 2 | 223 | | | 2 | 432 | 0 | 183 | 94% | 52% | 603% | 122% | | |
| 3 | 29 | | | - | - | 10 | 25 | - | - | 30% | 114% | | |
| 19 | 46 | | | 1,345 | 48 | 260 | 42 | 1% | 96% | 7% | 110% | | |
| 43 | 45 | | | - | - | 62 | 58 | - | - | 69% | 78% | | |
| 102 | 50 | | | 334 | 42 | 454 | 44 | 30% | 119% | 22% | 114% | | |
| 35 | 71 | | | 97 | 59 | 142 | 47 | 36% | 120% | 25% | 151% | | |
| ち | 屋 | 214 | 63 | 116 | 46 | 0 | 17 | 185% | 137% | 48,666% | 371% | | |
| | | 62 | 56 | 446 | 62 | 1,607 | 49 | 14% | 90% | 4% | 114% | | |
| | | 0 | 91 | 0 | 87 | - | - | 67% | 105% | - | - | | |
| | | 132 | 55 | 167 | 55 | 182 | 61 | 79% | 100% | 72% | 90% | | |
| | | - | - | - | - | 6 | 33 | - | - | - | - | | |
| | | 2 | 223 | 2 | 432 | 0 | 183 | 94% | 52% | 603% | 122% | | |
| | | 3 | 29 | - | - | 10 | 25 | - | - | 30% | 114% | | |
| | | 19 | 46 | 1,345 | 48 | 260 | 42 | 1% | 96% | 7% | 110% | | |
| | | 43 | 45 | - | - | 62 | 58 | - | - | 69% | 78% | | |
| | | 102 | 50 | 334 | 42 | 454 | 44 | 30% | 119% | 22% | 114% | | |
| い | 橋 | 35 | 71 | 97 | 59 | 142 | 47 | 36% | 120% | 25% | 151% | | |
| | | 214 | 63 | 116 | 46 | 0 | 17 | 185% | 137% | 48,666% | 371% | | |
| | | 62 | 56 | 446 | 62 | 1,607 | 49 | 14% | 90% | 4% | 114% | | |
| | | 0 | 91 | 0 | 87 | - | - | 67% | 105% | - | - | | |
| | | 132 | 55 | 167 | 55 | 182 | 61 | 79% | 100% | 72% | 90% | | |
| | | - | - | - | - | 6 | 33 | - | - | - | - | | |
| | | 2 | 223 | 2 | 432 | 0 | 183 | 94% | 52% | 603% | 122% | | |
| | | 3 | 29 | - | - | 10 | 25 | - | - | 30% | 114% | | |
| | | 19 | 46 | 1,345 | 48 | 260 | 42 | 1% | 96% | 7% | 110% | | |
| | | 43 | 45 | - | - | 62 | 58 | - | - | 69% | 78% | | |
| わ | 世 | 102 | 50 | 334 | 42 | 454 | 44 | 30% | 119% | 22% | 114% | | |
| | | 35 | 71 | 97 | 59 | 142 | 47 | 36% | 120% | 25% | 151% | | |
| | | 214 | 63 | 116 | 46 | 0 | 17 | 185% | 137% | 48,666% | 371% | | |
| | | 62 | 56 | 446 | 62 | 1,607 | 49 | 14% | 90% | 4% | 114% | | |
| | | 0 | 91 | 0 | 87 | - | - | 67% | 105% | - | - | | |
| | | 132 | 55 | 167 | 55 | 182 | 61 | 79% | 100% | 72% | 90% | | |
| | | - | - | - | - | 6 | 33 | - | - | - | - | | |
| | | 2 | 223 | 2 | 432 | 0 | 183 | 94% | 52% | 603% | 122% | | |
| | | 3 | 29 | - | - | 10 | 25 | - | - | 30% | 114% | | |
| | | 19 | 46 | 1,345 | 48 | 260 | 42 | 1% | 96% | 7% | 110% | | |
| し | 鹿 | 43 | 45 | - | - | 62 | 58 | - | - | 69% | 78% | | |
| | | 102 | 50 | 334 | 42 | 454 | 44 | 30% | 119% | 22% | 114% | | |
| | | 35 | 71 | 97 | 59 | 142 | 47 | 36% | 120% | 25% | 151% | | |
| | | 214 | 63 | 116 | 46 | 0 | 17 | 185% | 137% | 48,666% | 371% | | |
| | | 62 | 56 | 446 | 62 | 1,607 | 49 | 14% | 90% | 4% | 114% | | |
| | | 0 | 91 | 0 | 87 | - | - | 67% | 105% | - | - | | |
| | | 132 | 55 | 167 | 55 | 182 | 61 | 79% | 100% | 72% | 90% | | |
| | | - | - | - | - | 6 | 33 | - | - | - | - | | |
| | | 2 | 223 | 2 | 432 | 0 | 183 | 94% | 52% | 603% | 122% | | |
| | | 3 | 29 | - | - | 10 | 25 | - | - | 30% | 114% | | |

(数量:t 価格:円/kg)

| 魚 | 市場名 | 2016年11月 | | 2016年10月 | | 2015年11月 | | 前月対比 | | 前年同月対比 | | | |
|-------|---|----------|---|----------|-------|----------|-------|----------|--------|---------|------|--------|------|
| | | 数量 | 平均価格 | 数量 | 平均価格 | 数量 | 平均価格 | 数量 | 平均価格 | 数量 | 平均価格 | | |
| う | 宮古 大女 石船 鮪 海子 房匠 州勝 三浦 沼崎 小津 奈屋 紀伊 串勝 愛本 土佐 新魚 金津 香境 浜住 下港 福唐 松浦 長崎 佐世 鶴見 北浦 枕崎 鹿島 那覇 | - | - | 0 | 157 | - | - | - | - | - | - | | |
| | | 6 | 14 | 15 | 17 | - | - | 39% | 82% | - | - | | |
| | | 3 | 39 | 37 | 29 | 0 | 22 | 9% | 134% | 1,939% | 177% | | |
| | | 0 | 18 | 51 | 41 | 1 | 43 | 0% | 44% | 7% | 42% | | |
| | | - | - | 0 | 54 | 6 | 35 | - | - | - | - | | |
| | | - | - | 1 | 38 | - | - | - | - | - | - | | |
| | | 0 | 118 | - | - | 0 | 157 | - | - | 100% | 75% | | |
| | | - | - | 0 | 88 | 0 | 170 | - | - | - | - | | |
| | | 118 | 83 | 75 | 41 | 49 | 54 | 158% | 201% | 242% | 154% | | |
| | | 8 | 58 | 91 | 54 | 3 | 167 | 9% | 107% | 239% | 34% | | |
| め | 小奈屋 紀伊 串勝 愛本 土佐 新魚 金津 香境 浜住 下港 福唐 松浦 長崎 佐世 鶴見 北浦 枕崎 鹿島 那覇 | 520 | 65 | 1,636 | 34 | 1,426 | 59 | 32% | 191% | 36% | 110% | | |
| | | 0 | 370 | 0 | 108 | - | - | 13% | 343% | - | - | | |
| | | 3 | 303 | 1 | 382 | 0 | 485 | 235% | 79% | 4,267% | 62% | | |
| | | - | - | 729 | 57 | 278 | 46 | - | - | - | - | | |
| | | 0 | 386 | - | - | - | - | - | - | - | - | | |
| | | 0 | 120 | - | - | - | - | - | - | - | - | | |
| | | 0 | - | - | - | 3 | 118 | - | - | - | - | | |
| | | 0 | 1,160 | 0 | 924 | 0 | 1,052 | 10% | 126% | 50% | 110% | | |
| | | 0 | 187 | - | - | 0 | 540 | - | - | 100% | 35% | | |
| | | い | 香境 浜住 下港 福唐 松浦 長崎 佐世 鶴見 北浦 枕崎 鹿島 那覇 | 253 | 64 | 753 | 60 | 1,558 | 59 | 34% | 107% | 16% | 108% |
| - | - | | | 3 | 38 | 1 | 21 | - | - | - | - | | |
| 1 | 210 | | | 1 | 193 | 1 | 202 | 135% | 109% | 73% | 104% | | |
| 37 | 49 | | | 0 | 90 | 45 | 53 | 365,400% | 54% | 81% | 92% | | |
| 11 | 116 | | | 16 | 82 | 8 | 74 | 70% | 141% | 141% | 157% | | |
| 1,412 | 58 | | | 558 | 56 | 2,624 | 47 | 253% | 104% | 54% | 123% | | |
| 2,115 | 54 | | | 267 | 61 | 1,750 | 54 | 791% | 89% | 121% | 100% | | |
| 642 | 56 | | | 46 | 53 | 633 | 60 | 1,391% | 106% | 101% | 93% | | |
| 224 | 59 | | | 272 | 54 | 31 | 55 | 82% | 109% | 718% | 107% | | |
| わ | 北浦 枕崎 鹿島 那覇 | | | 917 | 73 | 803 | 63 | 1,126 | 56 | 114% | 116% | 81% | 130% |
| | | 53 | 71 | 694 | 64 | 43 | 70 | 8% | 111% | 122% | 101% | | |
| | | 3 | 235 | 2 | 285 | 3 | 275 | 145% | 82% | 99% | 85% | | |
| | | 0 | 108 | - | - | - | - | - | - | - | - | | |
| | | 計 | 6,325 | 60 | 6,051 | 52 | 9,591 | 54 | 105% | 115% | 66% | 111% | |
| | | し | 波沼 愛鶴 | - | - | 10 | 851 | 54 | 109 | - | - | - | - |
| | | | | 10 | 976 | 13 | 986 | 13 | 1,000 | 78% | 99% | 78% | 98% |
| | | | | - | - | 0 | 1,661 | 0 | 1,440 | - | - | - | - |
| | | | | 83 | 295 | 125 | 398 | 32 | 529 | 66% | 74% | 263% | 56% |
| | | す | 計 | 93 | 368 | 148 | 480 | 99 | 361 | 63% | 77% | 95% | 102% |
| に | 稚内 紋別 網走 歯舞 室根 花小 宮石 | | | 22 | 23 | 0 | 153 | 13 | 32 | 12,900% | 15% | 173% | 72% |
| | | | | 20 | 301 | 262 | 35 | 19 | 293 | 8% | 860% | 105% | 103% |
| | | | | 16 | 100 | 198 | 82 | 1 | 271 | 8% | 122% | 1,670% | 37% |
| | | 1 | 191 | 0 | 264 | 1 | 209 | 488% | 72% | 148% | 91% | | |
| し | 根花 小宮 石 | 3 | 311 | 0 | 179 | 2 | 62 | 1,137% | 174% | 125% | 502% | | |
| | | - | - | 0 | 173 | 0 | 194 | - | - | - | - | | |
| | | 0 | 768 | 0 | 432 | 1 | 534 | 1,400% | 178% | 23% | 144% | | |
| | | 0 | 750 | - | - | - | - | - | - | - | - | | |
| ん | 石 | 0 | 648 | 0 | 48 | 0 | 694 | 0% | 1,350% | 100% | 93% | | |
| | | 計 | 62 | 152 | 461 | 56 | 37 | 190 | 14% | 274% | 169% | 80% | |
| | | た | 大女 石船 鮪 海子 房匠 州勝 三浦 沼崎 小津 奈屋 紀伊 串勝 愛本 土佐 新魚 金津 香境 浜住 下港 福唐 松浦 長崎 佐世 鶴見 北浦 枕崎 鹿島 那覇 | 0 | 468 | 0 | 1,656 | - | - | 100% | 28% | - | - |
| | | | | 0 | 436 | 0 | 228 | - | - | 25% | 191% | - | - |
| 9 | 84 | | | 5 | 211 | 2 | 239 | 205% | 40% | 377% | 35% | | |
| 0 | 430 | | | 0 | 423 | 0 | 432 | 100% | 102% | 229% | 100% | | |
| 0 | 702 | | | 0 | 835 | 0 | 722 | 84% | 84% | 94% | 97% | | |
| 4 | 712 | | | 7 | 843 | 8 | 790 | 53% | 84% | 45% | 90% | | |
| 3 | 850 | | | 3 | 1,020 | 2 | 901 | 106% | 83% | 184% | 94% | | |
| 0 | 518 | | | 0 | 429 | 0 | 132 | 189% | 121% | 213% | 392% | | |
| 0 | 1,580 | | | 0 | 1,460 | 0 | 1,611 | 100% | 108% | 200% | 98% | | |
| 0 | 511 | | | 0 | 1,081 | 0 | 361 | 1,200% | 47% | 35% | 142% | | |
| ち | 串勝 愛本 土佐 新魚 金津 香境 浜住 下港 福唐 松浦 長崎 佐世 鶴見 北浦 枕崎 鹿島 那覇 | 59 | 516 | 52 | 462 | 104 | 739 | 115% | 112% | 57% | 70% | | |
| | | - | - | 0 | 321 | 2 | 259 | - | - | - | - | | |
| | | 0 | 660 | 0 | 928 | 0 | 659 | 313% | 71% | 109% | 100% | | |
| | | 2 | 276 | 0 | 330 | 0 | 210 | 347% | 84% | 8,500% | 131% | | |
| | | 0 | 463 | 0 | 125 | 0 | 706 | 100% | 370% | 150% | 66% | | |
| | | - | - | - | - | 0 | 649 | - | - | - | - | | |
| | | 2 | 678 | 1 | 386 | 0 | 278 | 232% | 176% | 616% | 244% | | |
| | | 13 | 409 | 14 | 308 | 5 | 516 | 92% | 133% | 250% | 79% | | |
| | | 25 | 88 | 12 | 46 | 23 | 47 | 197% | 190% | 107% | 188% | | |
| | | 26 | 568 | 24 | 497 | 31 | 305 | 109% | 114% | 85% | 186% | | |
| う | 佐世 鶴見 北浦 枕崎 鹿島 那覇 | 4 | 91 | 4 | 121 | 8 | 44 | 107% | 75% | 48% | 207% | | |
| | | 2 | 621 | 2 | 522 | 2 | 819 | 125% | 119% | 135% | 76% | | |
| | | 0 | 942 | - | - | - | - | - | - | - | - | | |
| | | 0 | 487 | 0 | 501 | - | - | - | - | - | - | | |
| | | 7 | 1,166 | 4 | 1,023 | 4 | 1,024 | 158% | 114% | 190% | 114% | | |
| | | - | - | - | - | 0 | 421 | - | - | - | - | | |
| | | 計 | 157 | 453 | 129 | 444 | 191 | 547 | 122% | 102% | 82% | 83% | |

(数量:t 価格:円/kg)

| 魚 | 市場名 | 2016年11月 | | 2016年10月 | | 2015年11月 | | 前月対比 | | 前年同月対比 | |
|-------|-----|----------|--------|----------|--------|----------|-------|------|--------|--------|------|
| | | 数量 | 平均価格 | 数量 | 平均価格 | 数量 | 平均価格 | 数量 | 平均価格 | 数量 | 平均価格 |
| とらふぐ | 稚内 | 0 | 3,828 | 0 | 1,094 | - | - | - | - | - | - |
| | 大船 | 0 | 1,464 | 0 | 1,004 | 0 | 2,262 | 200% | 381% | 67% | 169% |
| | 石巻 | 0 | 6,734 | 0 | 1,419 | 0 | 1,043 | 100% | 103% | 200% | 140% |
| | 鮭子 | 0 | 4,767 | 0 | 4,868 | 0 | 4,746 | 100% | 138% | 38% | 142% |
| | 大小 | 0 | - | 0 | 5,412 | 0 | 5,372 | 150% | 88% | 60% | 89% |
| | 奈屋 | 0 | 4,768 | 0 | - | 0 | 4,992 | - | - | - | - |
| | 紀伊 | 0 | 3,240 | 0 | - | 0 | 6,075 | 100% | 82% | 25% | 78% |
| | 串本 | 0 | 7,347 | 0 | 6,433 | 0 | 4,132 | 50% | 114% | 50% | 178% |
| | 八幡 | 0 | 7,611 | 0 | - | 0 | 9,980 | - | - | 383% | 76% |
| | 愛南 | 0 | - | 0 | - | 0 | 100 | - | - | - | - |
| | 福風 | 0 | 10,800 | 1 | 12,920 | 3 | 9,941 | 14% | 84% | 4% | 109% |
| | 唐津 | 1 | 7,097 | 1 | 4,565 | 1 | 4,233 | 91% | 155% | 50% | 168% |
| 松浦 | 0 | 3,780 | 0 | 3,780 | 0 | 3,263 | 300% | 100% | 167% | 116% | |
| 佐世 | 0 | 540 | 0 | 1,620 | 0 | 2,175 | 200% | 33% | 29% | 25% | |
| 鶴見 | 0 | 907 | 0 | 570 | 0 | 0 | 0% | 159% | - | - | |
| 計 | 1 | 6,683 | 2 | 7,918 | 5 | 7,802 | 70% | 84% | 27% | 86% | |
| きんめだ | 鮭房 | 31 | 1,661 | 26 | 1,833 | 25 | 1,662 | 117% | 91% | 120% | 100% |
| | 州勝 | 11 | 1,944 | 6 | 2,137 | 8 | 2,229 | 176% | 91% | 140% | 87% |
| | 三崎 | 19 | 1,479 | 15 | 1,695 | 18 | 1,492 | 130% | 87% | 106% | 99% |
| | 下田 | 83 | 1,657 | 108 | 1,683 | 102 | 1,695 | 77% | 98% | 82% | 98% |
| | 沼津 | 1 | 2,039 | 1 | 2,231 | 2 | 2,254 | 97% | 91% | 92% | 90% |
| | 紀伊 | 0 | 498 | 1 | 804 | 0 | 1,126 | 42% | 62% | 700% | 44% |
| | 串本 | 0 | 2,012 | - | - | 0 | 603 | - | - | 0% | 334% |
| | 土佐 | 1 | 2,618 | 1 | 2,809 | 1 | 2,524 | 118% | 93% | 49% | 104% |
| | 金沢 | - | - | 0 | 1,406 | 0 | 1,588 | - | - | - | - |
| | 浜坂 | - | - | 0 | 1,696 | - | - | - | - | - | - |
| | 香住 | 0 | 615 | - | - | - | - | - | - | - | - |
| | 唐津 | 0 | 849 | - | - | 0 | 771 | - | - | 100% | 110% |
| 松浦 | 3 | 328 | 1 | 558 | 0 | 259 | 242% | 59% | 3,600% | 127% | |
| 佐世 | 1 | 516 | 0 | 564 | 0 | 658 | 223% | 91% | 322% | 78% | |
| 鶴見 | 0 | 1,622 | 0 | 1,529 | 0 | 1,451 | 40% | 106% | 143% | 112% | |
| い | 鹿 | 0 | 976 | 0 | 1,076 | 1 | 988 | 137% | 91% | 69% | 99% |
| みあきお | 山 | - | - | 171 | 34 | - | - | - | - | - | - |
| にべぐち類 | 石巻 | 84 | 77 | 46 | 74 | 29 | 85 | 181% | 104% | 285% | 91% |
| | 鮭奈 | 0 | 216 | 1 | 216 | 0 | 216 | 45% | 100% | 73% | 100% |
| | 奈屋 | 0 | 393 | 0 | 187 | 0 | 416 | 0% | 210% | 0% | 94% |
| | 紀伊 | - | - | 0 | 108 | 0 | 114 | - | - | - | - |
| | 串本 | 0 | 279 | 0 | 258 | - | - | 300% | 108% | - | - |
| | 八幡 | 23 | 305 | 21 | 326 | 17 | 183 | 112% | 94% | 134% | 167% |
| | 愛南 | - | - | 0 | 173 | 1 | 139 | - | - | - | - |
| | 福風 | 0 | 101 | 0 | 132 | 0 | 84 | 72% | 77% | 97% | 120% |
| | 唐津 | 0 | 428 | 1 | 844 | 1 | 674 | 75% | 51% | 75% | 64% |
| | 松浦 | 0 | 274 | 0 | 230 | 0 | 171 | 113% | 119% | 170% | 160% |
| | 長崎 | 12 | 599 | 7 | 547 | 9 | 274 | 171% | 109% | 125% | 219% |
| | 佐世 | 0 | 94 | 0 | 63 | 0 | 150 | 700% | 149% | 175% | 63% |
| 鶴見 | 1 | 376 | 1 | 315 | 3 | 273 | 78% | 119% | 37% | 138% | |
| 北浦 | 0 | 290 | 0 | 203 | - | - | 200% | 143% | - | - | |
| 油 | 0 | 256 | 0 | 293 | 0 | 208 | 136% | 87% | 188% | 123% | |
| 計 | 121 | 176 | 77 | 196 | 62 | 158 | 157% | 90% | 197% | 112% | |

(数量:t 価格:円/kg)

| 魚 | 市場名 | 2016年11月 | | 2016年10月 | | 2015年11月 | | 前月対比 | | 前年同月対比 | |
|----|-----|----------|-------|----------|-------|----------|-------|--------|------|--------|------|
| | | 数量 | 平均価格 | 数量 | 平均価格 | 数量 | 平均価格 | 数量 | 平均価格 | 数量 | 平均価格 |
| 天 | 宮釜 | 0 | 911 | - | - | - | - | - | - | - | - |
| | 古石 | 1 | 367 | 0 | 1,748 | 0 | 551 | 6,600% | 21% | 206% | 67% |
| | 大船 | 1 | 954 | 0 | 1,236 | 0 | 1,778 | 271% | 77% | 323% | 54% |
| | 気仙 | 0 | 669 | 0 | 761 | 0 | 308 | 61% | 88% | 41% | 217% |
| | 女川 | 3 | 1,114 | 3 | 973 | 3 | 914 | 131% | 114% | 114% | 122% |
| | 石巻 | 4 | 1,288 | 3 | 1,012 | 22 | 609 | 129% | 127% | 20% | 212% |
| | 小名 | - | - | - | - | 0 | 32 | - | - | - | - |
| | 鮪 | 7 | 1,033 | 9 | 974 | 5 | 1,065 | 85% | 106% | 157% | 97% |
| | 海匠 | 0 | 650 | 1 | 752 | 0 | 1,169 | 30% | 86% | 367% | 56% |
| | 大原 | 14 | 1,020 | 2 | 1,321 | 11 | 1,041 | 557% | 77% | 120% | 98% |
| | 房州 | - | - | 0 | 1,426 | - | - | - | - | - | - |
| | 三崎 | 1 | 1,533 | 1 | 1,362 | 1 | 1,410 | 119% | 113% | 69% | 109% |
| | 沼津 | 0 | 1,070 | 1 | 1,045 | 0 | 1,100 | 38% | 102% | 77% | 97% |
| | 小川 | 2 | 1,708 | 2 | 1,372 | 1 | 1,756 | 101% | 124% | 154% | 97% |
| | 小奈 | 0 | 1,032 | 0 | 1,084 | 0 | 1,181 | 195% | 95% | 85% | 87% |
| | 紀伊 | 0 | 780 | 0 | 1,026 | 0 | 1,198 | 0% | 76% | 0% | 65% |
| | 串本 | 1 | 1,181 | 0 | 872 | 0 | 1,028 | 170% | 135% | 283% | 115% |
| | 八幡 | 14 | 1,182 | 31 | 1,065 | 15 | 1,228 | 45% | 111% | 93% | 96% |
| | 土佐 | - | - | 5 | 665 | 4 | 759 | - | - | - | - |
| | 酒田 | 0 | 747 | 0 | 902 | 0 | 790 | 267% | 83% | 112% | 95% |
| だ | 由良 | 12 | 708 | 6 | 719 | 6 | 717 | 198% | 98% | 212% | 99% |
| | 念珠 | 7 | 962 | 5 | 980 | 10 | 876 | 154% | 98% | 76% | 110% |
| | 新魚 | 4 | 880 | 2 | 1,297 | 3 | 1,038 | 180% | 68% | 117% | 85% |
| | 金津 | 2 | 1,002 | 7 | 890 | 3 | 1,167 | 33% | 113% | 79% | 86% |
| | 金津 | 1 | 686 | 0 | 847 | 2 | 720 | 432% | 81% | 67% | 95% |
| | 浜坂 | 1 | 875 | 11 | 579 | 9 | 688 | 7% | 151% | 9% | 127% |
| | 浜香 | 0 | 905 | 1 | 807 | 0 | 1,048 | 20% | 112% | 50% | 86% |
| | 柴山 | 0 | 858 | 1 | 783 | 1 | 1,017 | 54% | 110% | 55% | 84% |
| | 柴山 | 0 | 1,299 | 1 | 426 | 0 | 971 | 32% | 305% | 475% | 134% |
| | 境山 | 1 | 418 | 4 | 658 | 30 | 602 | 30% | 64% | 4% | 69% |
| | 福田 | 8 | 1,286 | 13 | 1,218 | 18 | 787 | 58% | 106% | 43% | 163% |
| | 唐岡 | 3 | 877 | 3 | 700 | 2 | 832 | 79% | 125% | 120% | 105% |
| | 松浦 | 9 | 876 | 7 | 1,084 | 11 | 794 | 136% | 81% | 84% | 110% |
| | 長浦 | 3 | 609 | 1 | 518 | 3 | 492 | 432% | 118% | 121% | 124% |
| | 佐世 | 38 | 812 | 29 | 791 | 32 | 856 | 131% | 103% | 119% | 95% |
| | 佐世 | 17 | 478 | 18 | 471 | 25 | 521 | 93% | 101% | 68% | 92% |
| | 北浦 | 4 | 1,134 | 4 | 1,058 | 4 | 1,156 | 110% | 107% | 105% | 98% |
| | 北浦 | 0 | 612 | 0 | 506 | 0 | 635 | 56% | 121% | 125% | 96% |
| | 油津 | 0 | 692 | 0 | 889 | 0 | 814 | 200% | 78% | 50% | 85% |
| | 枕崎 | 0 | 991 | 0 | 1,134 | 0 | 1,109 | 54% | 87% | 220% | 89% |
| 鹿那 | 44 | 1,060 | 39 | 1,093 | 46 | 1,041 | 113% | 97% | 96% | 102% | |
| 那覇 | 0 | 1,296 | 0 | 756 | 0 | 1,046 | 0% | 171% | 0% | 124% | |
| い | 計 | 205 | 939 | 211 | 922 | 269 | 839 | 97% | 102% | 76% | 112% |
| 養 | 沼津 | 6 | 980 | 7 | 945 | 7 | 920 | 85% | 104% | 80% | 107% |
| | 奈屋 | 0 | 609 | 0 | 351 | 0 | 405 | 100% | 174% | 50% | 150% |
| | 八幡 | 7 | 613 | 5 | 618 | 11 | 551 | 145% | 99% | 61% | 111% |
| | 唐津 | 2 | 605 | 2 | 687 | 2 | 575 | 71% | 88% | 77% | 105% |
| | 松浦 | - | - | - | - | 0 | 405 | - | - | - | - |
| | 長崎 | 21 | 835 | 21 | 865 | 23 | 829 | 103% | 97% | 95% | 101% |
| い | 計 | 36 | 803 | 35 | 836 | 43 | 757 | 104% | 96% | 83% | 106% |

(数量:t 価格:円/kg)

| 魚 | 市場名 | 2016年11月 | | 2016年10月 | | 2015年11月 | | 前月対比 | | 前年同月対比 | | |
|---|-----|----------|-------|----------|------|----------|-------|--------|------|--------|------|------|
| | | 数量 | 平均価格 | 数量 | 平均価格 | 数量 | 平均価格 | 数量 | 平均価格 | 数量 | 平均価格 | |
| さ | 久宮 | 7 | 427 | 64 | 570 | 3 | 665 | 10% | 75% | 247% | 64% | |
| | 慈古 | 22 | 475 | - | - | - | - | - | - | - | - | |
| | 大女 | 9 | 822 | 50 | 603 | 8 | 905 | 18% | 136% | 108% | 91% | |
| | 石 | 32 | 1,011 | 143 | 744 | 11 | 1,001 | 22% | 136% | 283% | 101% | |
| | 海 | 17 | 1,129 | 34 | 869 | 11 | 895 | 50% | 130% | 157% | 126% | |
| | 大 | 3 | 983 | 0 | 924 | 1 | 942 | 933% | 106% | 255% | 104% | |
| | 房 | 1 | 1,099 | 2 | 940 | 0 | 1,164 | 29% | 117% | 240% | 94% | |
| | 州 | 4 | 999 | - | - | - | - | - | - | - | - | |
| | 沼 | 0 | 534 | 0 | 204 | 0 | 173 | 440% | 262% | 314% | 309% | |
| | 御 | 0 | 585 | 1 | 753 | 0 | 997 | 19% | 78% | 97% | 59% | |
| | 紀 | 0 | 380 | 0 | 300 | 0 | 378 | 0 | 127% | 0 | 0 | |
| | 串 | 0 | 760 | 0 | 756 | 0 | 749 | 44% | 201% | 67% | 101% | |
| | 八 | 1 | 1,012 | 1 | 209 | 1 | 482 | 248% | 483% | 170% | 210% | |
| | 土 | 17 | 812 | 30 | 698 | 17 | 722 | 55% | 116% | 97% | 112% | |
| | 酒 | 2 | 257 | 0 | 597 | 2 | 341 | 2,614% | 43% | 90% | 75% | |
| | 由 | 8 | 903 | 6 | 708 | 9 | 731 | 132% | 128% | 87% | 124% | |
| | 念 | 11 | 864 | 8 | 803 | 13 | 769 | 129% | 108% | 85% | 112% | |
| | 新 | 17 | 909 | 12 | 833 | 17 | 842 | 143% | 109% | 103% | 108% | |
| | 金 | 1 | 743 | 3 | 617 | 30 | 262 | 41% | 120% | 3% | 284% | |
| | わ | 浜 | 15 | 410 | 16 | 402 | 18 | 331 | 95% | 102% | 87% | 124% |
| 津 | | 1 | 644 | 0 | 479 | 0 | 668 | 255% | 135% | 111% | 96% | |
| 柴 | | 1 | 513 | 0 | 482 | 1 | 594 | 1,650% | 106% | 109% | 86% | |
| 境 | | - | - | - | - | 0 | 1,190 | - | - | - | - | |
| 濱 | | 10 | 524 | 3 | 497 | 44 | 331 | 333% | 106% | 23% | 159% | |
| 福 | | 3 | 189 | 21 | 162 | 28 | 229 | 12% | 117% | 9% | 83% | |
| 唐 | | 20 | 546 | 12 | 366 | 11 | 396 | 160% | 149% | 175% | 138% | |
| 松 | | 47 | 575 | 44 | 617 | 23 | 534 | 106% | 93% | 203% | 108% | |
| 長 | | 84 | 244 | 42 | 160 | 22 | 192 | 199% | 153% | 374% | 127% | |
| 佐 | | 19 | 448 | 34 | 268 | 23 | 278 | 57% | 167% | 84% | 161% | |
| 北 | | 15 | 186 | 19 | 205 | 9 | 186 | 77% | 91% | 174% | 100% | |
| 油 | | 4 | 443 | 3 | 479 | 5 | 402 | 154% | 92% | 89% | 110% | |
| 枕 | | 0 | 159 | 1 | 88 | 0 | 127 | 57% | 181% | 85% | 125% | |
| 鹿 | | 0 | 249 | 0 | 270 | 1 | 253 | 168% | 92% | 71% | 98% | |
| 那 | | 1 | 340 | 0 | 372 | 1 | 306 | 212% | 91% | 124% | 111% | |
| 計 | | 1 | 480 | 1 | 414 | 2 | 338 | 90% | 116% | 41% | 142% | |
| 計 | | 1 | 206 | 0 | 218 | 0 | 236 | 175% | 94% | 200% | 87% | |
| ほ | | 計 | 373 | 572 | 553 | 569 | 313 | 459 | 67% | 101% | 119% | 125% |
| | | 内 | 130 | 171 | 209 | 193 | 194 | 168 | 62% | 89% | 67% | 102% |
| う | | 網 | 15 | 137 | 6 | 148 | 26 | 167 | 233% | 93% | 58% | 82% |
| | 羅 | 1 | 345 | 23 | 130 | 1 | 147 | 3% | 265% | 117% | 235% | |
| | 根 | 4 | 747 | 7 | 672 | 3 | 873 | 60% | 111% | 119% | 86% | |
| | 花 | 0 | 509 | 0 | 340 | 0 | 482 | 200% | 150% | 8% | 106% | |
| | 小 | 0 | 529 | 0 | 457 | 0 | 545 | - | - | - | - | |
| | 小 | 0 | 746 | 0 | 411 | 0 | 193 | 100% | 116% | 0% | 274% | |
| | 小 | 0 | 224 | 354 | 165 | 6 | 962 | 100% | 182% | 3% | 78% | |
| | 久 | 11 | 455 | 60 | 313 | 24 | 190 | 3% | 136% | 176% | 118% | |
| | 大 | 3 | 453 | 0 | 540 | 0 | 285 | 5% | 145% | 13% | 160% | |
| | 大 | 0 | 547 | - | - | 0 | 268 | 100% | 84% | 100% | 169% | |
| | 大 | 0 | 1,101 | 0 | 540 | 0 | 668 | 100% | 204% | 50% | 165% | |
| | 大 | - | - | - | - | 0 | 1,220 | - | - | - | - | |
| | 大 | - | - | - | - | 0 | 864 | - | - | - | - | |
| | 大 | 0 | 1,350 | 0 | 724 | 0 | 814 | 100% | 186% | 0% | 166% | |
| | 酒 | 1 | 323 | 0 | 300 | 0 | 321 | 1,733% | 108% | 650% | 101% | |
| | 由 | 0 | 200 | 0 | 235 | 0 | 273 | 67% | 85% | 200% | 73% | |
| | 念 | 0 | 333 | 0 | 314 | 0 | 250 | 0% | 106% | 0% | 133% | |
| | 新 | 0 | 196 | 1 | 488 | 0 | 308 | 2% | 40% | 50% | 64% | |
| | 計 | 0 | 406 | 0 | 236 | 0 | 387 | 17% | 172% | 12% | 105% | |
| | 計 | 165 | 193 | 660 | 191 | 255 | 191 | 25% | 101% | 65% | 101% | |

(数量:t 価格:円/kg)

| 魚 | 市場名 | 2016年11月 | | 2016年10月 | | 2015年11月 | | 前月対比 | | 前年同月対比 | | | |
|----|--|----------|------------------------------|----------|-------|----------|-------|------|-------|--------|------|------|------|
| | | 数量 | 平均価格 | 数量 | 平均価格 | 数量 | 平均価格 | 数量 | 平均価格 | 数量 | 平均価格 | | |
| か | 稚内別走日舞室咲路樽ら戸慈古石渡沼川巻蘆浜子匠崎浦本浜南田良関濁沢坂住山田岡津浦崎保見浦津島 | 219 | 206 | 29 | 188 | 167 | 139 | 764% | 109% | 131% | 148% | | |
| | | 106 | 246 | 90 | 239 | 98 | 188 | 118% | 103% | 108% | 131% | | |
| | | 47 | 278 | 53 | 233 | 30 | 268 | 89% | 119% | 155% | 104% | | |
| | | 319 | 162 | 87 | 211 | 236 | 162 | 367% | 77% | 135% | 100% | | |
| | | 118 | 828 | 38 | 523 | 202 | 705 | 312% | 158% | 58% | 117% | | |
| | | 11 | 425 | 8 | 293 | 8 | 385 | 141% | 145% | 132% | 110% | | |
| | | 40 | 840 | 12 | 483 | 56 | 667 | 341% | 174% | 71% | 126% | | |
| | | 107 | 755 | 50 | 253 | 49 | 487 | 214% | 298% | 218% | 155% | | |
| | | 251 | 136 | 134 | 81 | 83 | 219 | 188% | 167% | 304% | 62% | | |
| | | 0 | 439 | 0 | 490 | - | - | 200% | 90% | - | - | | |
| | | 28 | 419 | 16 | 353 | 15 | 479 | 175% | 119% | 187% | 87% | | |
| | | 2 | 612 | 2 | 786 | 1 | 668 | 112% | 78% | 274% | 92% | | |
| | | 18 | 326 | 7 | 624 | 14 | 495 | 244% | 52% | 130% | 66% | | |
| | | 1 | 465 | 1 | 502 | 0 | 388 | 121% | 93% | 379% | 120% | | |
| | | 1 | 915 | 1 | 902 | 1 | 1,028 | 103% | 101% | 114% | 89% | | |
| | | 1 | 1,134 | 1 | 1,829 | 1 | 1,211 | 159% | 62% | 83% | 94% | | |
| | | 1 | 491 | 2 | 496 | 1 | 412 | 62% | 99% | 96% | 119% | | |
| | | 83 | 278 | 89 | 370 | 110 | 317 | 93% | 75% | 76% | 88% | | |
| | | 7 | 328 | 5 | 451 | 4 | 468 | 153% | 73% | 201% | 70% | | |
| | | れ | 小鉢海三奈紀伊串八愛酒由念新金浜香柴浜福唐松長佐鶴北油鹿 | - | - | - | - | 2 | 149 | - | - | - | - |
| 10 | 797 | | | 7 | 620 | 10 | 826 | 132% | 129% | 93% | 96% | | |
| 0 | 641 | | | 0 | 766 | 0 | 554 | 179% | 84% | 625% | 116% | | |
| 0 | 1,412 | | | 0 | 1,652 | 0 | 1,085 | 400% | 85% | 36% | 130% | | |
| - | - | | | - | - | 0 | 536 | - | - | - | - | | |
| 0 | 648 | | | - | - | - | - | - | - | - | - | | |
| - | - | | | 0 | 524 | - | - | - | - | - | - | | |
| 3 | 214 | | | 3 | 206 | 3 | 241 | 127% | 104% | 116% | 89% | | |
| - | - | | | 0 | 328 | 0 | 336 | - | - | - | - | | |
| 2 | 472 | | | 1 | 2,510 | 4 | 414 | 295% | 19% | 59% | 114% | | |
| い | 珠 | 3 | 416 | 7 | 416 | 5 | 419 | 40% | 100% | 56% | 99% | | |
| | | 4 | 484 | 2 | 401 | 5 | 401 | 157% | 121% | 64% | 121% | | |
| | | 12 | 597 | 11 | 589 | 14 | 487 | 108% | 101% | 85% | 123% | | |
| | | 25 | 790 | 20 | 718 | 26 | 740 | 125% | 110% | 99% | 107% | | |
| | | 28 | 783 | 26 | 625 | 24 | 674 | 104% | 125% | 114% | 116% | | |
| | | 23 | 506 | 74 | 553 | 25 | 482 | 31% | 92% | 89% | 105% | | |
| | | 25 | 620 | 67 | 502 | 28 | 584 | 38% | 124% | 91% | 106% | | |
| | | 113 | 754 | 84 | 851 | 117 | 608 | 135% | 89% | 97% | 124% | | |
| | | 0 | 241 | 0 | 415 | 1 | 369 | 60% | 58% | 41% | 65% | | |
| | | 0 | 419 | 0 | 408 | 0 | 403 | 157% | 103% | 134% | 104% | | |
| 類 | 計 | 0 | 216 | 0 | 77 | 0 | 180 | 100% | 281% | 50% | 120% | | |
| | | 6 | 499 | 4 | 499 | 6 | 662 | 153% | 100% | 96% | 75% | | |
| | | 3 | 272 | 2 | 286 | 1 | 276 | 140% | 95% | 432% | 99% | | |
| | | 2 | 537 | 1 | 496 | 4 | 268 | 142% | 108% | 51% | 200% | | |
| | | - | - | - | - | 0 | 678 | - | - | - | - | | |
| | | 0 | 544 | 0 | 525 | 0 | 390 | 500% | 104% | 83% | 139% | | |
| | | 3 | 713 | 3 | 743 | 1 | 595 | 113% | 96% | 298% | 120% | | |
| | | 1,624 | 379 | 936 | 384 | 1,353 | 392 | 173% | 99% | 120% | 97% | | |
| | | 養ひらめ | 宮奈長 | - | - | 2 | 1,284 | - | - | - | - | - | - |
| | | | | 0 | 2,364 | - | - | 0 | 1,409 | - | - | 100% | 168% |
| 2 | 2,280 | | | 3 | 2,286 | 5 | 1,656 | 48% | 100% | 28% | 138% | | |
| 計 | 2 | 2,280 | 5 | 1,927 | 5 | 1,656 | 31% | 118% | 28% | 138% | | | |

(数量:t 価格:円/kg)

| 魚 | 市場名 | 2016年11月 | | 2016年10月 | | 2015年11月 | | 前月対比 | | 前年同月対比 | | |
|----|--|----------|-------|----------|-------|----------|-------|-------|--------|--------|---------|------|
| | | 数量 | 平均価格 | 数量 | 平均価格 | 数量 | 平均価格 | 数量 | 平均価格 | 数量 | 平均価格 | |
| 天 | 稚内 歯内 小舞 松前 八く 久ら 宮瑟 釜古 釜石 大渡 気沼 女川 石巻 塩巻 波龍 鱈崎 海子 大匠 房勝 三浦 沼崎 小津 奈屋 紀伊 串勝 八浦 愛南 酒田 由良 念関 新湯 魚津 金沢 浜坂 香住 柴山 浜田 福岡 唐津 松浦 長崎 佐保 鶴見 北浦 油津 枕崎 鹿尻 | 0 | 719 | 1 | 515 | 0 | 715 | 23% | 140% | 76% | 101% | |
| | | 0 | 108 | 0 | 985 | - | - | - | - | - | - | |
| | | 4 | 655 | 1 | 1,465 | 0 | 1,069 | 1,069 | 111% | - | - | |
| | | 1 | 1,475 | 1 | 1,423 | 1 | 1,352 | 1,352 | 104% | 135% | 61% | |
| | | 28 | 525 | 53 | 520 | 20 | 488 | 488 | 101% | 140% | 109% | |
| | | 8 | 754 | 8 | 1,025 | 5 | 797 | 797 | 101% | 175% | 108% | |
| | | 4 | 855 | - | - | 3 | 966 | 966 | 102% | 175% | 95% | |
| | | 2 | 902 | 0 | 1,524 | 2 | 974 | 974 | - | - | 89% | |
| | | 3 | 962 | 2 | 1,005 | 2 | 1,279 | 1,279 | 345% | 59% | 71% | |
| | | 4 | 1,092 | 3 | 1,454 | 3 | 1,627 | 1,627 | 144% | 96% | 93% | |
| | | 3 | 1,127 | 1 | 1,345 | 2 | 1,194 | 1,194 | 121% | 75% | 156% | |
| | | 3 | 1,127 | 1 | 1,345 | 2 | 1,194 | 1,194 | 121% | 75% | 75% | |
| | | 31 | 943 | 17 | 1,183 | 159 | 447 | 447 | 121% | 149% | 67% | |
| | | 5 | 1,036 | 3 | 1,094 | 5 | 1,072 | 1,072 | 300% | 84% | 152% | |
| | | - | - | 0 | 1,002 | 0 | 665 | 665 | 179% | 80% | 20% | |
| | | 7 | 883 | 3 | 910 | 9 | 948 | 948 | 172% | 95% | 92% | |
| | | 0 | 1,532 | 0 | 1,645 | 0 | 1,863 | 1,863 | - | - | - | |
| | | 2 | 1,735 | - | - | - | - | - | - | - | - | |
| | | 0 | 2,389 | 0 | 1,899 | 0 | 1,389 | 1,389 | 100% | 126% | 100% | |
| | | 0 | 2,494 | 0 | 2,422 | 0 | 1,970 | 1,970 | 100% | 126% | 172% | |
| | | 1 | 2,640 | 1 | 2,709 | 1 | 2,486 | 2,486 | 160% | 103% | 60% | |
| | | 0 | 2,669 | 0 | 3,319 | 0 | 2,451 | 2,451 | 71% | 97% | 95% | |
| 0 | 2,046 | 0 | 2,819 | 0 | 1,939 | 1,939 | 350% | 80% | 23% | | | |
| 0 | 2,390 | 0 | 2,048 | 0 | 1,939 | 1,939 | 250% | 73% | 50% | | | |
| 0 | 2,473 | 0 | 2,025 | 0 | 2,227 | 2,227 | 100% | 117% | - | | | |
| 0 | 2,096 | 0 | 2,206 | 0 | 2,028 | 2,028 | 300% | 122% | 67% | | | |
| 0 | 2,096 | 0 | 2,206 | 0 | 2,028 | 2,028 | 136% | 95% | 100% | | | |
| 0 | 2,096 | 0 | 2,206 | 0 | 2,028 | 2,028 | - | - | - | | | |
| 4 | 746 | 1 | 1,133 | 4 | 714 | 714 | 250% | 66% | 92% | | | |
| 2 | 865 | 1 | 1,617 | 1 | 965 | 965 | 289% | 53% | 131% | | | |
| 0 | 1,323 | 0 | 1,738 | 0 | 1,347 | 1,347 | 357% | 76% | 68% | | | |
| 2 | 1,416 | 3 | 1,432 | 3 | 1,353 | 1,353 | 71% | 99% | 74% | | | |
| 1 | 1,053 | - | - | 0 | 1,386 | 1,386 | - | - | - | | | |
| 0 | 1,299 | 0 | 1,132 | 1 | 1,229 | 1,229 | - | - | - | | | |
| 0 | 885 | 0 | 920 | 0 | 990 | 990 | 52% | 115% | 32% | | | |
| 0 | 1,878 | 1 | 2,854 | 0 | 2,305 | 2,305 | 283% | 96% | 155% | | | |
| 1 | 1,290 | 0 | 2,160 | 0 | 1,395 | 1,395 | 22% | 66% | 79% | | | |
| 10 | 1,163 | 6 | 1,300 | 11 | 1,203 | 1,203 | 162% | 60% | 147% | | | |
| 3 | 1,341 | 1 | 1,533 | 2 | 1,027 | 1,027 | 165% | 89% | 95% | | | |
| 1 | 1,559 | 1 | 1,468 | 1 | 1,510 | 1,510 | 194% | 87% | 135% | | | |
| 0 | 690 | 0 | 610 | 0 | 678 | 678 | 215% | 106% | 99% | | | |
| 1 | 1,659 | 0 | 1,588 | 1 | 2,099 | 2,099 | 467% | 113% | 175% | | | |
| 0 | 1,066 | 0 | 753 | 0 | 771 | 771 | 290% | 104% | 103% | | | |
| 0 | 2,208 | 0 | 1,679 | 0 | 1,682 | 1,682 | 280% | 142% | 117% | | | |
| - | - | 0 | 1,820 | 0 | 2,018 | 2,018 | 138% | 132% | 67% | | | |
| 0 | 1,472 | 0 | 1,140 | 0 | 1,068 | 1,068 | - | - | - | | | |
| 0 | 1,400 | 0 | 1,519 | 0 | 1,320 | 1,320 | 0% | 129% | 100% | | | |
| 1 | 1,441 | 0 | 2,295 | 1 | 1,479 | 1,479 | 100% | 92% | 0% | | | |
| - | - | 0 | 2,295 | 1 | 1,479 | 1,479 | 495% | 63% | 115% | | | |
| め | 計 | 130 | 921 | 111 | 906 | 240 | 628 | 117% | 102% | 54% | 147% | |
| ま | 稚内 紋別 網走 網走 歯羅 齒舞 根室 花咲 花咲 小咲 小松 八く 久ら 宮瑟 釜古 釜石 大渡 気沼 女川 石巻 塩巻 小巻 小巻 小巻 鮭沼 酒田 由良 念関 新湯 金津 浜坂 香住 柴山 | 21 | 272 | 28 | 359 | 26 | 391 | 75% | 76% | 81% | 70% | |
| | | 51 | 150 | 20 | 144 | 5 | 244 | 244 | 254% | 104% | 992% | 61% |
| | | 134 | 211 | 21 | 187 | 95 | 285 | 285 | 645% | 113% | 142% | 74% |
| | | 424 | 536 | 68 | 153 | 205 | 501 | 501 | 624% | 350% | 207% | 107% |
| | | 330 | 622 | 301 | 517 | 529 | 543 | 543 | 109% | 120% | 62% | 115% |
| | | 1 | 206 | 1 | 116 | 0 | 205 | 205 | 228% | 178% | 500% | 100% |
| | | 72 | 512 | 23 | 391 | 47 | 485 | 485 | 316% | 131% | 153% | 106% |
| | | 729 | 370 | 561 | 248 | 512 | 397 | 397 | 130% | 149% | 142% | 93% |
| | | 25 | 353 | 5 | 251 | 53 | 330 | 330 | 461% | 141% | 47% | 107% |
| | | 40 | 531 | 15 | 332 | 43 | 364 | 364 | 271% | 160% | 92% | 146% |
| | | 238 | 517 | 185 | 447 | 425 | 439 | 439 | 129% | 116% | 56% | 118% |
| | | 1 | 113 | 4 | 154 | 6 | 346 | 346 | 36% | 73% | 23% | 33% |
| | | 201 | 499 | 236 | 564 | 445 | 407 | 407 | 85% | 88% | 45% | 123% |
| | | 6 | 447 | 9 | 374 | 0 | 328 | 328 | 69% | 120% | 60,000% | 136% |
| | | 8 | 683 | 8 | 564 | 3 | 559 | 559 | 98% | 121% | 234% | 122% |
| | | 5 | 658 | 1 | 499 | 4 | 623 | 623 | 419% | 132% | 111% | 106% |
| | | 5 | 67 | 2 | 200 | 70 | 82 | 82 | 215% | 33% | 7% | 82% |
| | | 85 | 514 | 98 | 424 | 306 | 445 | 445 | 87% | 121% | 28% | 116% |
| | | 0 | 298 | 0 | 240 | 0 | 648 | 648 | 20% | 124% | 100% | 46% |
| | | - | - | - | - | 0 | 54 | 54 | - | - | - | - |
| | | 0 | 324 | 0 | 324 | 0 | 324 | 324 | 2,100% | 100% | 175% | 100% |
| | | 0 | 1,027 | 0 | 790 | 0 | 816 | 816 | 105% | 130% | 95% | 126% |
| 6 | 381 | 2 | 293 | 8 | 355 | 355 | 268% | 130% | 74% | 107% | | |
| 1 | 361 | 1 | 240 | 838 | 160 | 160 | 73% | 150% | 0% | 226% | | |
| 35 | 527 | 65 | 463 | 24 | 393 | 393 | 54% | 114% | 148% | 134% | | |
| 22 | 659 | 24 | 510 | 23 | 495 | 495 | 93% | 129% | 98% | 133% | | |
| 9 | 423 | 11 | 312 | 15 | 394 | 394 | 86% | 135% | 59% | 107% | | |
| 4 | 555 | 1 | 295 | 3 | 465 | 465 | 363% | 188% | 118% | 119% | | |
| 6 | 309 | 8 | 242 | 3 | 362 | 362 | 67% | 128% | 162% | 85% | | |
| 10 | 392 | 16 | 380 | 6 | 384 | 384 | 61% | 103% | 172% | 102% | | |
| ら | 計 | 2,470 | 461 | 1,715 | 385 | 3,694 | 371 | 144% | 120% | 67% | 124% | |

(数量:t 価格:円/kg)

| 魚 | 市場名 | 2016年11月 | | 2016年10月 | | 2015年11月 | | 前月対比 | | 前年同月対比 | |
|---------|--------|----------|--------|----------|--------|----------|-------|--------|------|--------|------|
| | | 数量 | 平均価格 | 数量 | 平均価格 | 数量 | 平均価格 | 数量 | 平均価格 | 数量 | 平均価格 |
| すけとら | 稚内(沖底) | 3 | 77 | 78 | 75 | 92 | 87 | 4% | 103% | 3% | 89% |
| | 紋別 | 1,277 | 81 | 303 | 70 | 1,183 | 95 | 421% | 116% | 108% | 85% |
| | 網走 | 777 | 101 | 114 | 89 | 747 | 93 | 683% | 113% | 104% | 109% |
| | 羅臼 | 340 | 239 | 453 | 189 | 359 | 226 | 75% | 126% | 95% | 106% |
| | 歯舞 | 19 | 116 | 93 | 68 | 18 | 117 | 20% | 171% | 101% | 99% |
| | 室根 | 0 | 87 | 0 | 19 | 0 | 108 | 100% | 458% | 100% | 81% |
| | 花巻 | 21 | 157 | 10 | 56 | 6 | 117 | 216% | 281% | 375% | 134% |
| | 釧路 | 8 | 63 | 177 | 23 | 15 | 64 | 5% | 274% | 52% | 98% |
| | 釧路(沖底) | 2,847 | 72 | 4,875 | 44 | 3,919 | 75 | 58% | 164% | 73% | 96% |
| | 小樽 | 247 | 108 | 4 | 43 | 586 | 90 | 6,936% | 251% | 42% | 120% |
| | 札幌 | - | - | 3 | 43 | 0 | 54 | - | - | - | - |
| | 八戸 | 165 | 86 | 78 | 112 | 58 | 134 | 212% | 77% | 284% | 64% |
| | 久慈 | 0 | 338 | 1 | 72 | 0 | 168 | 52% | 469% | 375% | 201% |
| | 宮古 | 32 | 134 | 11 | 340 | 66 | 74 | 280% | 39% | 48% | 181% |
| | 釜石 | 1 | 127 | 0 | 125 | - | - | 258% | 102% | - | - |
| | 大船 | 0 | 358 | 0 | 283 | 0 | 54 | 650% | 127% | 100% | 663% |
| | 大船 | 0 | 623 | - | - | 0 | 651 | - | - | 200% | 96% |
| | 女川 | 1 | 69 | 0 | 595 | 10 | 86 | 7,100% | 12% | 14% | 80% |
| | 石巻 | 1 | 262 | 6 | 171 | - | - | 25% | 153% | - | - |
| 石巻(沖底) | 13 | 126 | - | - | 34 | 130 | - | - | 39% | 97% | |
| 塩竈 | 0 | 439 | 0 | 324 | - | - | 100% | 135% | - | - | |
| 銚子 | 0 | 130 | - | - | 0 | 130 | - | - | 147% | 100% | |
| 酒田 | 0 | 145 | 0 | 197 | 0 | 209 | 67% | 74% | 143% | 69% | |
| 由利 | 0 | 166 | 0 | 199 | 0 | 159 | 158% | 83% | 24% | 104% | |
| 念珠 | 0 | 338 | 0 | 308 | 0 | 319 | 15% | 110% | 100% | 106% | |
| 新潟 | 0 | 54 | 0 | 126 | - | - | 100% | 43% | - | - | |
| 計 | | 5,754 | 91 | 6,206 | 58 | 7,095 | 90 | 93% | 155% | 81% | 101% |
| くま | 石巻 | - | - | 0 | 117 | - | - | - | - | - | - |
| | 銚子 | 0 | 6,482 | 0 | 6,467 | 0 | 6,450 | 160% | 100% | 100% | 100% |
| | 八幡 | 1 | 3,216 | 0 | 3,133 | 1 | 2,428 | 191% | 103% | 59% | 132% |
| | 愛宕 | - | - | 0 | 4,284 | 0 | 4,090 | - | - | - | - |
| | 新金 | - | - | 0 | 16,373 | 0 | 1,451 | - | - | - | - |
| | 福津 | - | - | 0 | 833 | - | - | - | - | - | - |
| | 唐津 | 0 | 2,695 | 0 | 2,356 | 0 | 1,365 | 22% | 114% | 15% | 197% |
| | 長崎 | 0 | 6,359 | 0 | 6,406 | 0 | 6,088 | 70% | 99% | 70% | 104% |
| | 佐賀 | 1 | 3,117 | 1 | 3,954 | 0 | 4,266 | 116% | 79% | 368% | 73% |
| | 世保 | - | - | - | - | 0 | 2,700 | - | - | - | - |
| びが | 銚子 | 1 | 5,643 | 1 | 6,188 | 1 | 5,965 | 181% | 91% | 77% | 95% |
| | 鹿島 | 0 | 6,032 | 0 | 6,157 | 0 | 5,946 | 100% | 98% | 33% | 101% |
| | 計 | 3 | 4,341 | 3 | 4,745 | 4 | 4,489 | 116% | 91% | 84% | 97% |
| | 稚内 | - | - | 0 | 312 | - | - | - | - | - | - |
| | 大船 | 0 | 473 | 0 | 922 | 0 | 1,055 | 225% | 51% | 180% | 45% |
| | 女川 | 0 | 489 | 0 | 625 | 0 | 799 | 360% | 78% | 600% | 61% |
| | 石巻 | 42 | 566 | 91 | 579 | 67 | 573 | 46% | 98% | 63% | 99% |
| | 銚子 | 0 | 1,623 | 0 | 1,625 | 1 | 1,620 | 126% | 100% | 36% | 100% |
| | 海老 | 1 | 879 | 1 | 706 | 0 | 922 | 99% | 125% | 245% | 95% |
| | 奈屋 | - | - | 0 | 872 | - | - | - | - | - | - |
| 串本 | 0 | 1,563 | 0 | 1,492 | - | - | 33% | 105% | - | - | |
| 愛南 | - | - | 0 | 409 | 0 | 519 | - | - | - | - | |
| 酒田 | 0 | 1,319 | 0 | 1,212 | 0 | 1,250 | 45% | 109% | 83% | 106% | |
| 由利 | 0 | 500 | 0 | 810 | 0 | 1,000 | 0% | 62% | - | 50% | |
| 新金 | 0 | 781 | 0 | 675 | 0 | 734 | 0% | 116% | 0% | 106% | |
| 松浦 | 0 | 333 | 0 | 463 | - | - | 0% | 72% | - | - | |
| 長崎 | - | - | 0 | 463 | - | - | - | - | - | - | |
| 鶴島 | 1 | 997 | 1 | 1,076 | 1 | 532 | 91% | 93% | 96% | 187% | |
| 鹿島 | 0 | 1,350 | 0 | 994 | 0 | 1,699 | 20% | 136% | 150% | 79% | |
| 計 | 44 | 589 | 93 | 590 | 69 | 590 | 48% | 100% | 64% | 100% | |
| あわ | 小樽 | 0 | 7,100 | 0 | 6,974 | 0 | 6,077 | 50% | 102% | 29% | 117% |
| | 札幌 | 0 | 8,051 | 0 | 5,400 | 3 | 5,632 | 120% | 149% | 15% | 143% |
| | 女川 | - | - | - | - | 0 | 6,537 | - | - | - | - |
| | 石巻 | 3 | 6,746 | 0 | 5,832 | 2 | 6,167 | 8,500% | 116% | 105% | 109% |
| | 三浦 | - | - | 0 | 9,653 | - | - | - | - | - | - |
| | 八沼 | 0 | 12,069 | - | - | 0 | 6,710 | - | - | - | 180% |
| | 幡 | 1 | 7,060 | 1 | 6,689 | 1 | 7,572 | 85% | 106% | 111% | 93% |
| | 新香 | 1 | 5,430 | - | - | 1 | 5,046 | - | - | - | 74% |
| | 柴田 | 0 | 6,479 | 0 | 6,534 | 0 | 7,301 | 233% | 99% | 140% | 89% |
| | 浜山 | 0 | 8,650 | 0 | 7,257 | 0 | 5,546 | 250% | 119% | 63% | 156% |
| | 福浦 | - | - | 0 | 8,698 | - | - | - | - | - | - |
| | 唐津 | 0 | 4,407 | 0 | 3,620 | 0 | 5,269 | - | - | - | - |
| | 松浦 | - | - | 0 | 6,648 | 0 | 5,269 | - | - | - | - |
| | 長崎 | 0 | 7,528 | 0 | 9,488 | 0 | 6,449 | 25% | 122% | 240% | 120% |
| | 佐賀 | 0 | 7,170 | - | - | 0 | 9,288 | - | - | - | - |
| 計 | 5 | 6,748 | 2 | 6,281 | 7 | 6,007 | 190% | 107% | 65% | 112% | |
| 冷かつお(釣) | 氣仙 | - | - | 0 | 108 | - | - | - | - | - | - |
| | 女川 | - | - | 97 | 262 | - | - | - | - | - | - |
| | 石巻 | - | - | 261 | 306 | - | - | - | - | - | - |
| | 塩竈 | - | - | 291 | 289 | - | - | - | - | - | - |
| | 焼山 | 2,182 | 288 | 2,642 | 285 | 1,568 | 264 | 83% | 101% | 139% | 109% |
| 計 | 2,182 | 288 | 3,292 | 286 | 1,569 | 263 | 66% | 101% | 139% | 109% | |

(数量:t 価格:円/kg)

| 魚 | 市場名 | 2016年11月 | | 2016年10月 | | 2015年11月 | | 前月対比 | | 前年同月対比 | |
|----------|-------|----------|-------|----------|-------|----------|--------|--------|------|--------|------|
| | | 数量 | 平均価格 | 数量 | 平均価格 | 数量 | 平均価格 | 数量 | 平均価格 | 数量 | 平均価格 |
| (巻) 冷かつお | 焼枕 | 6,122 | 190 | 3,913 | 201 | 5,135 | 197 | 156% | 95% | 119% | 96% |
| | 山崎川 | 4,355 | 180 | 3,942 | 193 | 2,967 | 188 | 110% | 93% | 147% | 96% |
| | 計 | 3,985 | 195 | 1,588 | 211 | 2,840 | 204 | 251% | 92% | 140% | 96% |
| | 計 | 14,462 | 188 | 9,444 | 199 | 10,942 | 196 | 153% | 94% | 132% | 96% |
| 他(冷) かつお | 三崎 | 0 | 98 | - | - | - | - | - | - | - | - |
| | 水津 | 2 | 98 | - | - | 1 | 162 | - | - | 200% | 60% |
| | 計 | - | - | - | - | 2 | 162 | - | - | - | - |
| 計 | 2 | 98 | - | - | 3 | 162 | - | - | 81% | 60% | |
| 南まぐろ | 三崎 | 50 | 1,896 | 25 | 2,282 | 27 | 2,003 | 201% | 83% | 184% | 95% |
| | 水津 | 61 | 2,053 | 151 | 1,871 | 24 | 1,133 | 40% | 110% | 256% | 181% |
| | 計 | 111 | 1,982 | 271 | 1,929 | 51 | 1,598 | 41% | 103% | 217% | 124% |
| 冷めばち | 気小 | 4 | 915 | - | - | 10 | 815 | - | - | 39% | 112% |
| | 仙名 | - | - | - | - | 18 | 995 | - | - | - | - |
| | 三崎 | 991 | 1,217 | 702 | 1,175 | 974 | 1,081 | 141% | 104% | 102% | 113% |
| | 水津 | 320 | 1,212 | 53 | 1,162 | 334 | 1,057 | 604% | 104% | 96% | 115% |
| 計 | 432 | 1,203 | 107 | 1,075 | 143 | 918 | 403% | 112% | 302% | 131% | |
| 計 | 1,747 | 1,212 | 863 | 1,162 | 1,480 | 1,057 | 203% | 104% | 118% | 115% | |
| だる巻 | 焼枕 | 226 | 152 | 37 | 152 | 282 | 153 | 605% | 100% | 80% | 99% |
| | 山崎川 | 150 | 135 | 84 | 128 | 125 | 135 | 179% | 105% | 120% | 100% |
| | 計 | 75 | 143 | 26 | 142 | 84 | 152 | 294% | 101% | 90% | 94% |
| | 計 | 451 | 145 | 146 | 137 | 491 | 148 | 308% | 106% | 92% | 98% |
| 冷きはだ | 気小 | - | - | - | - | 2 | 697 | - | - | - | - |
| | 仙名 | - | - | - | - | 0 | 822 | - | - | - | - |
| | 三崎 | 7 | 764 | 1 | 740 | 5 | 848 | 528% | 103% | 162% | 90% |
| | 水津 | 46 | 782 | 1 | 731 | 82 | 717 | 4,600% | 107% | 56% | 109% |
| 計 | 409 | 782 | 41 | 731 | 108 | 712 | 1,003% | 107% | 378% | 110% | |
| 計 | 462 | 782 | 43 | 731 | 197 | 717 | 1,071% | 107% | 235% | 109% | |
| き冷はだ巻 | 焼枕 | 505 | 327 | 466 | 313 | 1,292 | 327 | 108% | 104% | 39% | 100% |
| | 山崎川 | 751 | 299 | 447 | 292 | 343 | 311 | 168% | 102% | 219% | 96% |
| | 計 | 813 | 301 | 49 | 336 | 467 | 346 | 1,661% | 90% | 174% | 87% |
| | 計 | 2,068 | 307 | 962 | 304 | 2,103 | 329 | 215% | 101% | 98% | 93% |
| き冷め巻 | 焼枕 | 428 | 190 | 372 | 187 | 766 | 205 | 115% | 102% | 56% | 93% |
| | 山崎川 | 314 | 164 | 425 | 189 | 160 | 198 | 74% | 87% | 196% | 83% |
| | 計 | 202 | 194 | 105 | 201 | 310 | 207 | 192% | 97% | 65% | 94% |
| | 計 | 945 | 182 | 902 | 190 | 1,235 | 205 | 105% | 96% | 76% | 89% |
| 冷びんなが | 小三 | 0 | 373 | 0 | 342 | 0 | 387 | - | - | - | - |
| | 清焼 | 70 | 352 | 170 | 361 | 27 | 408 | 200% | 109% | 13% | 97% |
| | 枕 | 174 | 352 | 127 | 362 | 137 | 410 | 41% | 98% | 259% | 86% |
| | 計 | 0 | 100 | 0 | 100 | 1 | 133 | 3% | 100% | 1% | 75% |
| 計 | 244 | 352 | 297 | 361 | 167 | 408 | 82% | 97% | 146% | 86% | |
| 冷するめいか | 函大 | 605 | 878 | 700 | 741 | 1,333 | 398 | 86% | 118% | 45% | 221% |
| | 八酒 | - | - | - | - | 4 | 439 | - | - | - | - |
| | 小浜 | 1,300 | 944 | 1,660 | 802 | 2,402 | 408 | 78% | 118% | 54% | 231% |
| | 木坂 | 310 | 892 | 182 | 712 | 582 | 385 | 170% | 125% | 53% | 232% |
| | 計 | 1,422 | 866 | 421 | 799 | 1,410 | 381 | 338% | 108% | 101% | 227% |
| 計 | 0 | 372 | 0 | 325 | - | - | 350% | 114% | - | - | |
| 計 | 3,637 | 898 | 2,963 | 782 | 5,730 | 397 | 123% | 115% | 63% | 226% | |
| いあ平冷 | 気小 | 0 | 454 | - | - | 0 | 194 | - | - | 1,600% | 234% |
| | 計 | 0 | 454 | - | - | 0 | 194 | - | - | 1,600% | 234% |

表2 消費地市場魚種別取扱量並平均価格

(数量:t 価格:円/kg)

| 魚種 | 市場名 | 2016年11月 | | 2016年10月 | | 2015年11月 | | 前月対比 | | 前年同月対比 | | |
|----|-----|----------|-------|----------|-------|----------|-------|-------|------|--------|------|------|
| | | 数量 | 価格 | 数量 | 価格 | 数量 | 価格 | 数量 | 価格 | 数量 | 価格 | |
| ま | 札幌 | 幌 | 12 | 629 | 18 | 492 | 14 | 528 | 67% | 128% | 85% | 119% |
| | | 東 | 1,018 | 598 | 870 | 679 | 1,370 | 451 | 117% | 88% | 74% | 133% |
| | | 名 | 196 | 548 | 164 | 624 | 240 | 456 | 119% | 88% | 82% | 120% |
| | | 大 | 153 | 501 | 119 | 645 | 166 | 466 | 129% | 78% | 92% | 108% |
| | 合 | 1,379 | 580 | 1,171 | 665 | 1,789 | 454 | 118% | 87% | 77% | 128% | |
| あ | 札幌 | 幌 | 19 | 294 | 12 | 398 | 3 | 317 | 158% | 74% | 631% | 93% |
| | | 東 | 61 | 253 | 26 | 425 | 19 | 233 | 232% | 60% | 324% | 109% |
| | | 名 | 105 | 269 | 72 | 346 | 80 | 277 | 146% | 78% | 131% | 97% |
| | | 大 | 185 | 266 | 110 | 370 | 102 | 270 | 168% | 72% | 181% | 99% |
| | 合 | 185 | 266 | 110 | 370 | 102 | 270 | 168% | 72% | 181% | 99% | |
| じ | 札幌 | 幌 | 26 | 524 | 47 | 422 | 58 | 339 | 56% | 124% | 45% | 155% |
| | | 東 | 717 | 518 | 706 | 495 | 895 | 464 | 102% | 105% | 80% | 112% |
| | | 名 | 346 | 426 | 294 | 454 | 387 | 418 | 118% | 94% | 89% | 102% |
| | | 大 | 371 | 469 | 281 | 451 | 418 | 424 | 132% | 104% | 89% | 111% |
| | 合 | 1,460 | 484 | 1,327 | 474 | 1,758 | 440 | 110% | 102% | 83% | 110% | |
| ま | 札幌 | 幌 | 2 | 297 | 49 | 306 | 0 | 400 | 5% | 97% | 444% | 74% |
| | | 東 | 235 | 527 | 731 | 367 | 133 | 662 | 32% | 144% | 177% | 80% |
| | | 名 | 159 | 270 | 227 | 296 | 162 | 227 | 70% | 91% | 98% | 119% |
| | | 大 | 204 | 214 | 243 | 250 | 173 | 225 | 84% | 86% | 118% | 95% |
| | 合 | 600 | 352 | 1,250 | 329 | 468 | 350 | 48% | 107% | 128% | 101% | |
| す | 札幌 | 幌 | 25 | 920 | 40 | 803 | 105 | 463 | 61% | 115% | 23% | 199% |
| | | 東 | 180 | 1,049 | 221 | 979 | 846 | 515 | 81% | 107% | 21% | 204% |
| | | 名 | 38 | 1,147 | 51 | 1,049 | 272 | 561 | 75% | 109% | 14% | 204% |
| | | 大 | 35 | 896 | 26 | 884 | 190 | 500 | 136% | 101% | 19% | 179% |
| | 合 | 278 | 1,031 | 338 | 961 | 1,412 | 518 | 82% | 107% | 20% | 199% | |
| は | 札幌 | 幌 | 31 | 1,368 | 23 | 1,443 | 27 | 1,322 | 131% | 95% | 113% | 103% |
| | | 東 | 728 | 1,027 | 523 | 1,058 | 623 | 1,022 | 139% | 97% | 117% | 100% |
| | | 名 | 362 | 715 | 169 | 747 | 265 | 739 | 215% | 96% | 137% | 97% |
| | | 大 | 352 | 1,173 | 235 | 1,228 | 328 | 1,197 | 150% | 96% | 107% | 98% |
| | 合 | 1,474 | 992 | 950 | 1,054 | 1,243 | 1,014 | 155% | 94% | 119% | 98% | |
| ち | 札幌 | 幌 | 75 | 397 | 128 | 445 | 52 | 373 | 59% | 89% | 143% | 106% |
| | | 東 | 1,961 | 472 | 2,204 | 376 | 2,199 | 422 | 89% | 126% | 89% | 112% |
| | | 名 | 578 | 375 | 716 | 403 | 731 | 360 | 81% | 93% | 79% | 104% |
| | | 大 | 131 | 320 | 215 | 309 | 167 | 255 | 61% | 104% | 78% | 125% |
| | 合 | 2,746 | 442 | 3,263 | 380 | 3,150 | 398 | 84% | 116% | 87% | 111% | |
| わ | 札幌 | 幌 | 1 | 1,314 | 2 | 897 | 2 | 1,292 | 52% | 146% | 67% | 102% |
| | | 東 | 159 | 1,104 | 253 | 821 | 174 | 961 | 63% | 134% | 91% | 115% |
| | | 名 | 162 | 692 | 222 | 532 | 212 | 544 | 73% | 130% | 76% | 127% |
| | | 大 | 181 | 713 | 235 | 606 | 236 | 535 | 77% | 118% | 77% | 133% |
| | 合 | 503 | 831 | 713 | 660 | 624 | 659 | 71% | 126% | 81% | 126% | |
| か | 札幌 | 幌 | 1 | 526 | 15 | 338 | 0 | 1,137 | 10% | 156% | 766% | 46% |
| | | 東 | 184 | 1,127 | 729 | 727 | 107 | 1,357 | 25% | 155% | 172% | 83% |
| | | 名 | 46 | 988 | 118 | 729 | 23 | 973 | 39% | 136% | 201% | 102% |
| | | 大 | 232 | 1,096 | 862 | 721 | 130 | 1,290 | 27% | 152% | 178% | 85% |
| お | 札幌 | 幌 | 35 | 1,183 | 38 | 1,254 | 25 | 1,198 | 93% | 94% | 143% | 99% |
| | | 東 | 17 | 1,019 | 17 | 966 | 17 | 1,110 | 102% | 105% | 101% | 92% |
| | | 名 | 27 | 1,285 | 31 | 1,225 | 24 | 1,333 | 88% | 105% | 110% | 96% |
| | | 大 | 79 | 1,182 | 85 | 1,187 | 66 | 1,225 | 93% | 100% | 120% | 96% |
| | 合 | 79 | 1,182 | 85 | 1,187 | 66 | 1,225 | 93% | 100% | 120% | 96% | |
| く | 札幌 | 幌 | 56 | 3,002 | 108 | 2,926 | 61 | 3,421 | 52% | 103% | 92% | 88% |
| | | 東 | 405 | 3,597 | 485 | 3,270 | 414 | 3,535 | 84% | 110% | 98% | 102% |
| | | 名 | 60 | 3,238 | 72 | 3,148 | 69 | 3,224 | 83% | 103% | 87% | 100% |
| | | 大 | 4 | 4,096 | 88 | 3,401 | 87 | 3,528 | 5% | 120% | 5% | 116% |
| | 合 | 526 | 3,497 | 753 | 3,224 | 631 | 3,489 | 70% | 108% | 83% | 100% | |
| ろ | 札幌 | 幌 | 1 | 1,799 | 0 | 1,246 | - | - | 324% | 144% | - | - |
| | | 東 | 61 | 1,590 | 19 | 1,559 | 30 | 1,338 | 317% | 102% | 202% | 119% |
| | | 名 | 278 | 1,356 | 243 | 1,531 | 267 | 1,374 | 114% | 89% | 104% | 99% |
| | | 大 | 80 | 1,531 | 79 | 1,652 | 84 | 1,444 | 102% | 93% | 95% | 106% |
| | 合 | 420 | 1,425 | 341 | 1,560 | 381 | 1,387 | 123% | 91% | 110% | 103% | |
| め | 札幌 | 幌 | 26 | 1,146 | 24 | 1,090 | 28 | 1,330 | 109% | 105% | 95% | 86% |
| | | 東 | 135 | 1,895 | 109 | 2,144 | 155 | 2,010 | 124% | 88% | 87% | 94% |
| | | 名 | 13 | 1,459 | 10 | 1,640 | 15 | 1,552 | 126% | 89% | 89% | 94% |
| | | 大 | 174 | 1,750 | 143 | 1,931 | 197 | 1,881 | 122% | 91% | 88% | 93% |
| | 合 | 174 | 1,750 | 143 | 1,931 | 197 | 1,881 | 122% | 91% | 88% | 93% | |
| さ | 札幌 | 幌 | 109 | 329 | 561 | 360 | 227 | 316 | 20% | 91% | 48% | 104% |
| | | 東 | 1,156 | 413 | 2,528 | 483 | 1,247 | 396 | 46% | 86% | 93% | 104% |
| | | 名 | 377 | 431 | 944 | 488 | 420 | 434 | 40% | 88% | 90% | 99% |
| | | 大 | 342 | 395 | 703 | 477 | 333 | 416 | 49% | 83% | 103% | 95% |
| | 合 | 1,985 | 409 | 4,736 | 469 | 2,226 | 398 | 42% | 87% | 89% | 103% | |

(数量:t 価格:円/kg)

| 魚種 | 市場名 | 2016年11月 | | 2016年10月 | | 2015年11月 | | 前月対比 | | 前年同月対比 | | |
|----------------------------|----------------|----------|-------|----------|-------|----------|-------|-------|------|--------|---------|------|
| | | 数量 | 価格 | 数量 | 価格 | 数量 | 価格 | 数量 | 価格 | 数量 | 価格 | |
| か れ い 類 | 札幌 東名 大古 | 幌 | 332 | 415 | 189 | 494 | 294 | 425 | 176% | 84% | 113% | 98% |
| | | 京 | 407 | 826 | 198 | 963 | 385 | 844 | 206% | 86% | 106% | 98% |
| | | 屋 | 153 | 555 | 79 | 748 | 159 | 554 | 194% | 74% | 96% | 100% |
| | | 阪 | 65 | 927 | 80 | 934 | 87 | 878 | 82% | 99% | 76% | 106% |
| | 合 | 計 | 959 | 647 | 546 | 765 | 924 | 664 | 176% | 85% | 104% | 97% |
| 天 ひ ら め | 札幌 東名 大古 | 幌 | 47 | 874 | 24 | 1,172 | 37 | 917 | 201% | 75% | 128% | 95% |
| | | 京 | 94 | 1,257 | 67 | 1,436 | 129 | 1,052 | 140% | 88% | 73% | 119% |
| | | 屋 | 48 | 1,540 | 50 | 1,632 | 53 | 1,448 | 95% | 94% | 91% | 106% |
| | | 阪 | 22 | 1,163 | 11 | 1,575 | 24 | 1,048 | 207% | 74% | 91% | 111% |
| | 合 | 計 | 211 | 1,226 | 151 | 1,470 | 243 | 1,117 | 139% | 83% | 87% | 110% |
| 養 ひ ら め | 札幌 東名 大古 | 幌 | 3 | 1,536 | 3 | 1,644 | 1 | 2,234 | 100% | 93% | 383% | 69% |
| | | 京 | 88 | 2,160 | 80 | 2,452 | 84 | 2,337 | 111% | 88% | 105% | 92% |
| | | 屋 | 23 | 1,583 | 18 | 1,935 | 17 | 1,892 | 127% | 82% | 132% | 84% |
| | | 阪 | 28 | 1,827 | 28 | 1,877 | 30 | 1,796 | 101% | 97% | 95% | 102% |
| | 合 | 計 | 142 | 1,987 | 129 | 2,235 | 132 | 2,156 | 110% | 89% | 108% | 92% |
| 天 ま だ い | 札幌 東名 大古 | 幌 | 25 | 1,032 | 26 | 1,031 | 0 | 1,969 | 96% | 100% | 34,854% | 52% |
| | | 京 | 130 | 1,055 | 142 | 1,002 | 119 | 1,152 | 92% | 105% | 109% | 92% |
| | | 屋 | 31 | 1,002 | 32 | 916 | 28 | 944 | 98% | 109% | 112% | 106% |
| | | 阪 | 48 | 994 | 55 | 898 | 50 | 1,038 | 87% | 111% | 96% | 96% |
| | 合 | 計 | 234 | 1,033 | 254 | 972 | 196 | 1,094 | 92% | 106% | 119% | 94% |
| 養 ま だ い | 札幌 東名 大古 | 幌 | 0 | 3,520 | 0 | 3,733 | 24 | 1,000 | 125% | 94% | 1% | 352% |
| | | 京 | 945 | 1,008 | 960 | 1,017 | 968 | 998 | 98% | 99% | 98% | 101% |
| | | 屋 | 195 | 950 | 208 | 961 | 197 | 939 | 94% | 99% | 99% | 101% |
| | | 阪 | 259 | 1,008 | 263 | 1,013 | 251 | 1,024 | 98% | 100% | 103% | 98% |
| | 合 | 計 | 1,398 | 1,000 | 1,431 | 1,008 | 1,441 | 994 | 98% | 99% | 97% | 101% |
| い さ き | 東 | 37 | 1,137 | 28 | 1,372 | 40 | 1,035 | 135% | 83% | 93% | 110% | |
| | 古 | 6 | 998 | 8 | 1,072 | 12 | 800 | 77% | 93% | 49% | 125% | |
| | 合 | 計 | 43 | 1,118 | 35 | 1,307 | 52 | 981 | 123% | 86% | 83% | 114% |
| 塩 た ら | 札幌 東名 大古 | 幌 | 314 | 432 | 193 | 411 | 280 | 419 | 163% | 105% | 112% | 103% |
| | | 京 | 347 | 965 | 211 | 977 | 303 | 925 | 164% | 99% | 114% | 104% |
| | | 屋 | 142 | 916 | 98 | 842 | 157 | 878 | 144% | 109% | 91% | 104% |
| | | 阪 | 153 | 1,053 | - | - | 161 | 1,009 | - | - | 95% | 104% |
| | 合 | 計 | 957 | 797 | 502 | 733 | 902 | 775 | 190% | 109% | 106% | 103% |
| あ け さ と ら | 東 | 305 | 486 | 547 | 486 | 209 | 486 | 56% | 100% | 146% | 100% | |
| | 古 | 229 | 1,071 | 394 | 965 | 299 | 911 | 58% | 111% | 76% | 118% | |
| | 合 | 計 | 534 | 737 | 941 | 687 | 508 | 736 | 57% | 107% | 105% | 100% |
| ぐ ら ふ | 東 | 24 | 3,044 | 17 | 2,376 | 26 | 2,995 | 144% | 128% | 93% | 102% | |
| | 古 | 9 | 4,414 | 3 | 5,020 | 6 | 3,631 | 267% | 88% | 158% | 122% | |
| | 合 | 計 | 34 | 3,421 | 20 | 2,825 | 32 | 3,112 | 165% | 121% | 105% | 110% |
| め き 鯛 | 東 | 161 | 2,160 | 133 | 2,311 | 146 | 2,278 | 121% | 93% | 111% | 95% | |
| | 古 | 計 | 161 | 2,160 | 133 | 2,311 | 146 | 2,278 | 121% | 93% | 111% | 95% |
| | 合 | 計 | 161 | 2,160 | 133 | 2,311 | 146 | 2,278 | 121% | 93% | 111% | 95% |
| あ わ び ほ た て | 札幌 東名 大古 | 幌 | 7 | 6,419 | 6 | 6,262 | 10 | 6,155 | 109% | 103% | 73% | 104% |
| | | 京 | 30 | 7,076 | 32 | 8,840 | 30 | 7,658 | 96% | 80% | 102% | 92% |
| | | 屋 | 6 | 5,864 | 6 | 6,293 | 5 | 6,683 | 106% | 93% | 109% | 88% |
| | | 阪 | 5 | 6,455 | 5 | 6,615 | 5 | 6,693 | 101% | 98% | 113% | 96% |
| | 合 | 計 | 49 | 6,765 | 49 | 7,970 | 50 | 7,167 | 99% | 85% | 98% | 94% |
| が ざ み | 札幌 東名 大古 | 幌 | 70 | 585 | 63 | 559 | 66 | 523 | 112% | 105% | 106% | 112% |
| | | 京 | 122 | 793 | 131 | 756 | 142 | 709 | 93% | 105% | 86% | 112% |
| | | 屋 | 14 | 890 | 17 | 845 | 16 | 830 | 83% | 105% | 90% | 107% |
| | | 阪 | 206 | 729 | 211 | 705 | 224 | 663 | 98% | 103% | 92% | 110% |
| | 合 | 計 | 206 | 729 | 211 | 705 | 224 | 663 | 98% | 103% | 92% | 110% |
| く る ま え び | 札幌 東名 大古 | 幌 | 21 | 912 | 43 | 746 | 32 | 802 | 49% | 122% | 65% | 114% |
| | | 京 | 29 | 989 | 38 | 966 | 20 | 1,092 | 76% | 102% | 148% | 91% |
| | | 屋 | 9 | 1,204 | 22 | 1,116 | 10 | 1,066 | 40% | 108% | 87% | 113% |
| | | 阪 | 59 | 993 | 103 | 905 | 62 | 936 | 57% | 110% | 95% | 106% |
| | 合 | 計 | 59 | 993 | 103 | 905 | 62 | 936 | 57% | 110% | 95% | 106% |
| 塩 紅 さ け | 札幌 東名 大古 | 幌 | 0 | 6,590 | - | - | 0 | 6,221 | - | - | 119% | 106% |
| | | 京 | 34 | 5,429 | 33 | 6,204 | 37 | 5,330 | 105% | 88% | 93% | 102% |
| | | 屋 | 9 | 4,801 | 7 | 5,784 | 9 | 4,918 | 128% | 83% | 95% | 98% |
| | | 阪 | 11 | 4,140 | 12 | 3,944 | 13 | 4,529 | 88% | 105% | 82% | 91% |
| | 合 | 計 | 54 | 5,071 | 52 | 5,619 | 59 | 5,089 | 104% | 90% | 91% | 100% |
| 塩 と き さ | 札幌 東名 大古 | 幌 | 98 | 1,078 | 65 | 1,121 | 84 | 1,241 | 151% | 96% | 116% | 87% |
| | | 京 | 169 | 1,084 | 179 | 969 | 163 | 1,259 | 94% | 112% | 104% | 86% |
| | | 屋 | 11 | 1,282 | 11 | 1,303 | 9 | 1,436 | 103% | 98% | 134% | 89% |
| | | 阪 | 278 | 1,090 | 255 | 1,022 | 256 | 1,259 | 109% | 107% | 109% | 87% |
| | 合 | 計 | 278 | 1,090 | 255 | 1,022 | 256 | 1,259 | 109% | 107% | 109% | 87% |
| 塩 銀 さ け | 札幌 東名 大古 | 幌 | 9 | 825 | 12 | 776 | 8 | 987 | 80% | 106% | 114% | 84% |
| | | 京 | 46 | 1,126 | 44 | 1,020 | 42 | 1,155 | 103% | 110% | 108% | 97% |
| | | 屋 | 53 | 859 | 50 | 828 | 40 | 786 | 106% | 104% | 131% | 109% |
| | | 阪 | 108 | 969 | 106 | 903 | 91 | 976 | 102% | 107% | 119% | 99% |
| | 合 | 計 | 108 | 969 | 106 | 903 | 91 | 976 | 102% | 107% | 119% | 99% |
| 塩 銀 さ け | 札幌 東名 大古 | 幌 | 4 | 891 | 3 | 800 | 3 | 746 | 131% | 111% | 118% | 119% |
| | | 京 | 249 | 926 | 223 | 919 | 296 | 880 | 112% | 101% | 84% | 105% |
| | | 屋 | 49 | 955 | 56 | 915 | 92 | 829 | 87% | 104% | 53% | 115% |
| | | 阪 | 302 | 930 | 282 | 917 | 392 | 867 | 107% | 101% | 77% | 107% |
| | 合 | 計 | 302 | 930 | 282 | 917 | 392 | 867 | 107% | 101% | 77% | 107% |

(数量:t 価格:円/kg)

| 魚種 | 市場名 | 2016年11月 | | 2016年10月 | | 2015年11月 | | 前月対比 | | 前年同月対比 | | |
|-------|----------------|----------|-------|----------|-------|----------|-------|-------|------|--------|------|------|
| | | 数量 | 価格 | 数量 | 価格 | 数量 | 価格 | 数量 | 価格 | 数量 | 価格 | |
| 塩あけさ | 札幌 東名古 屋 | 札幌 | 120 | 645 | 245 | 617 | 163 | 508 | 49% | 105% | 74% | 127% |
| | | 東名古 | 189 | 892 | 147 | 823 | 160 | 778 | 128% | 108% | 118% | 115% |
| | | 屋 | 53 | 568 | 54 | 619 | 91 | 501 | 98% | 92% | 58% | 113% |
| | | 計 | 362 | 763 | 446 | 685 | 415 | 611 | 81% | 111% | 87% | 125% |
| ヶ塩類サ | 大合 | 大 | 232 | 1,060 | 231 | 1,021 | 258 | 1,087 | 100% | 104% | 90% | 98% |
| | | 計 | 232 | 1,060 | 231 | 1,021 | 258 | 1,087 | 100% | 104% | 90% | 98% |
| 塩ます | 札幌 東名古 屋 | 札幌 | 6 | 983 | 7 | 911 | 4 | 925 | 90% | 108% | 147% | 106% |
| | | 東名古 | 33 | 988 | 25 | 1,063 | 27 | 900 | 135% | 93% | 124% | 110% |
| | | 屋 | 3 | 722 | 2 | 1,162 | 2 | 1,032 | 187% | 62% | 162% | 70% |
| | | 計 | 42 | 969 | 33 | 1,037 | 33 | 910 | 128% | 93% | 129% | 106% |
| 塩たらこ | 札幌 東名古 屋 | 札幌 | 92 | 2,352 | 76 | 2,092 | 97 | 2,162 | 122% | 112% | 95% | 109% |
| | | 東名古 | 119 | 1,518 | 104 | 1,535 | 143 | 1,399 | 114% | 99% | 84% | 109% |
| | | 屋 | 50 | 1,685 | 44 | 1,859 | 47 | 1,825 | 112% | 91% | 105% | 92% |
| | | 計 | 261 | 1,844 | 224 | 1,787 | 287 | 1,726 | 116% | 103% | 91% | 107% |
| いめんこ | 札幌 東名古 屋 | 札幌 | 16 | 1,632 | 25 | 1,503 | 13 | 2,050 | 64% | 109% | 119% | 80% |
| | | 計 | 175 | 1,629 | 177 | 1,463 | 209 | 1,355 | 98% | 111% | 84% | 120% |
| いくら | 札幌 東名古 屋 | 札幌 | 121 | 4,907 | 110 | 5,134 | 134 | 4,626 | 110% | 96% | 90% | 106% |
| | | 東名古 | 209 | 5,824 | 175 | 5,408 | 234 | 4,788 | 119% | 108% | 90% | 122% |
| | | 屋 | 47 | 4,920 | 89 | 2,167 | 39 | 4,284 | 52% | 227% | 118% | 115% |
| | | 計 | 390 | 5,429 | 390 | 4,593 | 420 | 4,698 | 100% | 118% | 93% | 116% |
| 冷すめいか | 札幌 東名古 屋 | 札幌 | 40 | 826 | 58 | 756 | 247 | 427 | 70% | 109% | 16% | 193% |
| | | 東名古 | 128 | 818 | 168 | 743 | 226 | 436 | 76% | 110% | 56% | 188% |
| | | 屋 | 37 | 872 | 57 | 749 | 53 | 469 | 65% | 116% | 69% | 186% |
| | | 計 | 205 | 829 | 282 | 747 | 526 | 435 | 73% | 111% | 39% | 191% |
| 冷きはだ | 札幌 東名古 屋 | 札幌 | 3 | 1,364 | 7 | 1,154 | 2 | 1,388 | 39% | 118% | 126% | 98% |
| | | 東名古 | 131 | 943 | 88 | 990 | 91 | 1,082 | 149% | 95% | 144% | 87% |
| | | 屋 | 266 | 1,096 | 260 | 1,099 | 230 | 1,163 | 102% | 100% | 116% | 94% |
| | | 計 | 492 | 1,046 | 443 | 1,065 | 400 | 1,132 | 111% | 98% | 119% | 95% |
| 冷めばち | 札幌 東名古 屋 | 札幌 | 9 | 1,726 | 10 | 1,756 | 15 | 1,416 | 97% | 98% | 61% | 122% |
| | | 東名古 | 1,805 | 1,201 | 1,601 | 1,118 | 1,761 | 1,097 | 113% | 107% | 103% | 109% |
| | | 屋 | 49 | 1,427 | 34 | 1,486 | 44 | 1,415 | 144% | 96% | 110% | 101% |
| | | 計 | 1,918 | 1,209 | 1,708 | 1,127 | 1,899 | 1,107 | 112% | 107% | 101% | 109% |
| 冷黒 | 札幌 東名古 屋 | 札幌 | 16 | 3,207 | 19 | 3,179 | 11 | 3,655 | 86% | 101% | 144% | 88% |
| | | 東名古 | 255 | 3,447 | 231 | 3,491 | 234 | 3,857 | 111% | 99% | 109% | 89% |
| | | 屋 | 41 | 3,815 | 47 | 3,493 | 45 | 3,723 | 87% | 109% | 92% | 102% |
| | | 計 | 332 | 3,502 | 323 | 3,480 | 309 | 3,858 | 103% | 101% | 107% | 91% |
| 冷南 | 札幌 東名古 屋 | 札幌 | 0 | 2,113 | 0 | 5,087 | 0 | 2,612 | 453% | 42% | 146% | 81% |
| | | 東名古 | 445 | 1,926 | 459 | 1,904 | 352 | 2,043 | 97% | 101% | 126% | 94% |
| | | 屋 | 7 | 2,474 | 10 | 2,473 | 14 | 2,092 | 75% | 100% | 52% | 118% |
| | | 計 | 472 | 1,948 | 483 | 1,933 | 379 | 2,060 | 98% | 101% | 124% | 95% |
| 冷さんま | 札幌 東名古 屋 | 札幌 | 106 | 319 | 103 | 322 | 115 | 278 | 103% | 99% | 93% | 115% |
| | | 東名古 | 57 | 374 | 61 | 592 | 58 | 326 | 93% | 63% | 97% | 115% |
| | | 屋 | 172 | 340 | 240 | 429 | 44 | 340 | 72% | 79% | 392% | 100% |
| | | 計 | 373 | 340 | 438 | 427 | 230 | 314 | 85% | 80% | 162% | 109% |
| 冷さば | 札幌 東名古 屋 | 札幌 | 65 | 489 | 114 | 361 | 69 | 513 | 57% | 135% | 94% | 95% |
| | | 東名古 | 199 | 563 | 218 | 567 | 192 | 522 | 91% | 99% | 103% | 108% |
| | | 屋 | 52 | 653 | 55 | 588 | 60 | 591 | 94% | 111% | 87% | 110% |
| | | 計 | 338 | 560 | 435 | 512 | 353 | 535 | 78% | 109% | 96% | 105% |
| 冷さけ | 札幌 東名古 屋 | 札幌 | 537 | 645 | 223 | 764 | 539 | 816 | 241% | 84% | 100% | 79% |
| | | 東名古 | 1,476 | 926 | 1,611 | 879 | 1,572 | 789 | 92% | 105% | 94% | 117% |
| | | 屋 | 178 | 1,239 | 196 | 1,177 | 176 | 1,139 | 91% | 105% | 101% | 109% |
| | | 計 | 2,384 | 882 | 2,219 | 863 | 2,427 | 827 | 107% | 99% | 98% | 107% |
| 冷ます | 札幌 東名古 屋 | 札幌 | 119 | 870 | 70 | 1,147 | 77 | 1,117 | 169% | 76% | 155% | 78% |
| | | 東名古 | 13 | 1,068 | 22 | 934 | 37 | 604 | 60% | 114% | 35% | 177% |
| | | 屋 | 17 | 1,146 | 18 | 1,099 | 14 | 1,393 | 94% | 104% | 125% | 82% |
| | | 計 | 176 | 1,006 | 138 | 1,182 | 193 | 1,122 | 127% | 85% | 91% | 90% |
| 冷たこ | 札幌 東名古 屋 | 札幌 | 211 | 830 | 181 | 851 | 215 | 886 | 117% | 98% | 98% | 94% |
| | | 東名古 | 690 | 1,016 | 443 | 1,001 | 638 | 962 | 156% | 101% | 108% | 106% |
| | | 屋 | 39 | 1,268 | 35 | 1,342 | 33 | 1,225 | 112% | 94% | 119% | 104% |
| | | 計 | 1,038 | 981 | 785 | 981 | 990 | 946 | 132% | 100% | 105% | 104% |
| 冷いかん | 東名古 | 東名古 | 41 | 1,490 | 37 | 1,507 | 53 | 1,236 | 110% | 99% | 76% | 121% |
| | | 計 | 97 | 1,168 | 73 | 1,355 | 83 | 1,253 | 134% | 86% | 117% | 93% |
| 冷すり身 | 札幌 東名古 屋 | 札幌 | 32 | 646 | 28 | 676 | 35 | 661 | 114% | 96% | 93% | 98% |
| | | 東名古 | 40 | 682 | 58 | 597 | 39 | 560 | 68% | 114% | 102% | 122% |
| | | 屋 | 61 | 416 | 47 | 455 | 50 | 484 | 130% | 91% | 122% | 86% |
| | | 計 | 133 | 552 | 133 | 564 | 124 | 558 | 100% | 98% | 107% | 99% |

表3 11月中消費地市場取扱状況

平成28年11月

単位:トン

| | 東 京 | | | | 名 古 屋 | | | | 大 阪 | | | |
|-------|--------|--------|-------|--------|-------|-------|-------|-------|-------|-------|-------|-------|
| | 総取扱量 | 生鮮品 | 冷凍品 | 加工品 | 総取扱量 | 生鮮品 | 冷凍品 | 加工品 | 総取扱量 | 生鮮品 | 冷凍品 | 加工品 |
| 上 旬 | 11,362 | 4,970 | 2,796 | 3,597 | 2,395 | 1,108 | 390 | 896 | 3,138 | 1,601 | 549 | 989 |
| 中 旬 | 10,240 | 4,924 | 2,127 | 3,189 | 2,443 | 1,118 | 399 | 926 | 2,811 | 1,448 | 472 | 891 |
| 下 旬 | 10,410 | 4,947 | 2,243 | 3,221 | 2,701 | 1,188 | 473 | 1,039 | 3,091 | 1,557 | 687 | 847 |
| 計 | 32,012 | 14,841 | 7,166 | 10,007 | 7,539 | 3,414 | 1,262 | 2,861 | 9,040 | 4,606 | 1,708 | 2,726 |
| 前 月 | 33,105 | 16,341 | 6,534 | 10,229 | 7,595 | 3,501 | 1,363 | 2,730 | 9,374 | 4,996 | 1,709 | 2,669 |
| 前月比 | 97 | 91 | 110 | 98 | 99 | 98 | 93 | 105 | 96 | 92 | 100 | 102 |
| 前年同月 | 36,457 | 16,849 | 7,857 | 11,751 | 7,692 | 3,514 | 1,250 | 2,928 | 9,434 | 5,004 | 1,611 | 2,820 |
| 前年同月比 | 88 | 88 | 91 | 85 | 98 | 97 | 101 | 98 | 96 | 92 | 106 | 97 |

表4 産地魚種別魚体組成表(11月)

| 魚種名 | 2016年11月 | | | | 2016年10月 | | | | 前月との割合の差 | | | |
|------------|----------|--------|--------|-------|----------|--------|--------|--------|----------|--------|---------|---------|
| | 大型 | 中型 | 小型 | 極小 | 大型 | 中型 | 小型 | 極小 | 大型 | 中型 | 小型 | 極小 |
| マイワシ | 0.0% | 100.0% | 0.0% | 0.0% | 17.3% | 82.3% | 0.4% | 0.0% | -17.3% | 17.7% | -0.4% | 0.0% |
| カタクチイワシ | 0.0% | 97.8% | 2.2% | 0.0% | 0.0% | 99.3% | 0.7% | 0.0% | 0.0% | -1.6% | 1.6% | 0.0% |
| ウルメイワシ | 0.0% | 90.7% | 9.3% | 0.0% | 0.0% | 96.3% | 3.7% | 0.0% | 0.0% | -5.5% | 5.5% | 0.0% |
| マアジ | 1.7% | 3.9% | 20.5% | 73.9% | 4.5% | 2.2% | 3.2% | 90.1% | -2.8% | 1.7% | 17.3% | -16.2% |
| 丸アジ | 20.0% | 30.0% | 50.0% | 0.0% | 5.0% | 15.0% | 80.0% | 0.0% | 15.0% | 15.0% | -30.0% | 0.0% |
| ムロアジ | 0.0% | 0.0% | 0.0% | 0.0% | 97.0% | 0.0% | 3.0% | 0.0% | -97.0% | 0.0% | -3.0% | 0.0% |
| さば類 | 0.2% | 0.4% | 2.2% | 97.2% | 0.0% | 38.2% | 18.1% | 43.7% | 0.2% | -37.8% | -15.9% | 53.4% |
| マサバ | 0.2% | 0.2% | 0.5% | 99.1% | 0.3% | 0.2% | 0.6% | 99.0% | -0.1% | 0.0% | -0.1% | 0.1% |
| ゴマサバ | 0.0% | 0.6% | 3.6% | 95.8% | 7.9% | 17.4% | 0.0% | 74.7% | -7.9% | -16.8% | 3.6% | 21.1% |
| ぶり類 | 2.1% | 6.1% | 25.4% | 66.4% | 2.7% | 13.5% | 68.6% | 15.3% | -0.6% | -7.3% | -43.2% | 51.2% |
| ハマチ | 50.0% | 50.0% | 0.0% | 0.0% | 0.0% | 0.0% | 100.0% | 0.0% | 50.0% | 50.0% | -100.0% | 0.0% |
| ヒラマサ | 0.0% | 0.0% | 0.0% | 0.0% | 0.0% | 0.0% | 0.0% | 0.0% | 0.0% | 0.0% | 0.0% | 0.0% |
| さわら類 | 23.2% | 15.8% | 46.4% | 14.5% | 20.8% | 31.2% | 48.0% | 0.0% | 2.4% | -15.4% | -1.6% | 14.5% |
| マダイ(天然) | 25.7% | 40.4% | 33.9% | 0.0% | 22.5% | 42.6% | 34.8% | 0.0% | 3.1% | -2.2% | -0.9% | 0.0% |
| マダイ(養殖) | 23.0% | 38.0% | 39.0% | 0.0% | 17.0% | 40.0% | 43.0% | 0.0% | 6.0% | -2.0% | -4.0% | 0.0% |
| チダイ | 29.0% | 47.0% | 24.0% | 0.0% | 22.0% | 41.0% | 37.0% | 0.0% | 7.0% | 6.0% | -13.0% | 0.0% |
| クロマグロ | 0.0% | 0.0% | 0.0% | 0.0% | 0.0% | 0.0% | 0.0% | 0.0% | 0.0% | 0.0% | 0.0% | 0.0% |
| メジマグロ | 0.0% | 0.0% | 100.0% | 0.0% | 0.0% | 0.0% | 100.0% | 0.0% | 0.0% | 0.0% | 0.0% | 0.0% |
| キハダ | 82.0% | 0.0% | 18.0% | 0.0% | 81.0% | 0.0% | 19.0% | 0.0% | 1.0% | 0.0% | -1.0% | 0.0% |
| 冷キハダ | 43.0% | 43.0% | 14.0% | 0.0% | 80.0% | 18.0% | 2.0% | 0.0% | -37.0% | 25.0% | 12.0% | 0.0% |
| メバチ | 0.0% | 0.0% | 0.0% | 0.0% | 0.0% | 0.0% | 0.0% | 0.0% | 0.0% | 0.0% | 0.0% | 0.0% |
| 冷メバチ | 18.0% | 55.0% | 15.0% | 12.0% | 25.0% | 50.0% | 16.0% | 9.0% | -7.0% | 5.0% | -1.0% | 3.0% |
| ビンナガ | 0.0% | 0.0% | 0.0% | 0.0% | 0.0% | 0.0% | 0.0% | 0.0% | 0.0% | 0.0% | 0.0% | 0.0% |
| 冷ビンナガ | 86.0% | 8.0% | 6.0% | 0.0% | 0.0% | 0.0% | 0.0% | 100.0% | 86.0% | 8.0% | 6.0% | -100.0% |
| カツオ | 0.0% | 100.0% | 0.0% | 0.0% | 0.0% | 0.0% | 0.0% | 0.0% | 0.0% | 100.0% | 0.0% | 0.0% |
| カツオ(釣) | 0.0% | 0.0% | 0.0% | 0.0% | 0.0% | 0.0% | 0.0% | 0.0% | 0.0% | 0.0% | 0.0% | 0.0% |
| カツオ(巻) | 0.0% | 0.0% | 0.0% | 0.0% | 0.0% | 0.0% | 0.0% | 0.0% | 0.0% | 0.0% | 0.0% | 0.0% |
| 冷カツオ | 0.0% | 0.0% | 0.0% | 0.0% | 0.0% | 0.0% | 0.0% | 0.0% | 0.0% | 0.0% | 0.0% | 0.0% |
| 冷カツオ(釣) | 70.4% | 15.1% | 14.5% | 0.0% | 2.2% | 43.2% | 54.6% | 0.0% | 68.3% | -28.1% | -40.1% | 0.0% |
| 冷カツオ(巻網) | 44.0% | 36.0% | 20.0% | 0.0% | 43.0% | 38.0% | 19.0% | 0.0% | 1.0% | -2.0% | 1.0% | 0.0% |
| カレイ類 | 0.0% | 0.0% | 0.0% | 0.0% | 0.0% | 0.0% | 0.0% | 0.0% | 0.0% | 0.0% | 0.0% | 0.0% |
| 天ヒラメ | 0.0% | 0.0% | 0.0% | 0.0% | 0.0% | 0.0% | 0.0% | 0.0% | 0.0% | 0.0% | 0.0% | 0.0% |
| マカジキ | 0.0% | 0.0% | 0.0% | 0.0% | 0.0% | 0.0% | 0.0% | 0.0% | 0.0% | 0.0% | 0.0% | 0.0% |
| メカジキ | 0.0% | 0.0% | 0.0% | 0.0% | 0.0% | 0.0% | 0.0% | 0.0% | 0.0% | 0.0% | 0.0% | 0.0% |
| サンマ | 2.8% | 23.9% | 73.1% | 0.2% | 8.9% | 41.2% | 50.0% | 0.0% | -6.0% | -17.3% | 23.1% | 0.2% |
| マダラ | 18.0% | 58.0% | 24.0% | 0.0% | 18.0% | 67.0% | 15.0% | 0.0% | 0.0% | -9.0% | 9.0% | 0.0% |
| スケトウダラ | 71.4% | 20.9% | 7.7% | 0.0% | 70.7% | 29.0% | 0.3% | 0.0% | 0.7% | -8.1% | 7.4% | 0.0% |
| ホッケ | 0.0% | 100.0% | 0.0% | 0.0% | 0.0% | 100.0% | 0.0% | 0.0% | 0.0% | 0.0% | 0.0% | 0.0% |
| ニベ・グチ類 | 0.0% | 0.0% | 0.0% | 0.0% | 13.0% | 25.0% | 62.0% | 0.0% | -13.0% | -25.0% | -62.0% | 0.0% |
| キンメダイ | 3.9% | 30.3% | 22.5% | 43.2% | 5.0% | 33.7% | 27.0% | 34.4% | -1.1% | -3.4% | -4.4% | 8.9% |
| イサキ | 17.1% | 56.8% | 26.1% | 0.0% | 19.2% | 53.6% | 27.2% | 0.0% | -2.1% | 3.2% | -1.1% | 0.0% |
| タチウオ | 13.0% | 36.0% | 51.0% | 0.0% | 21.5% | 38.8% | 39.7% | 0.0% | -8.5% | -2.8% | 11.3% | 0.0% |
| トラフグ | 80.0% | 0.0% | 20.0% | 0.0% | 89.0% | 0.0% | 11.0% | 0.0% | -9.0% | 0.0% | 9.0% | 0.0% |
| スルメイカ | 37.4% | 13.7% | 7.1% | 41.6% | 17.4% | 7.1% | 6.6% | 68.9% | 20.0% | 6.7% | 0.5% | -27.2% |
| 冷スルメイカ | 56.7% | 41.1% | 2.3% | 0.0% | 56.7% | 33.6% | 9.7% | 0.0% | 0.0% | 7.5% | -7.4% | 0.0% |
| 冷NZマツイカ | 0.0% | 0.0% | 0.0% | 0.0% | 0.0% | 0.0% | 0.0% | 0.0% | 0.0% | 0.0% | 0.0% | 0.0% |
| ヤリイカ | 0.0% | 0.0% | 0.0% | 0.0% | 0.0% | 0.0% | 0.0% | 0.0% | 0.0% | 0.0% | 0.0% | 0.0% |
| ケンサキイカ | 28.8% | 42.0% | 29.2% | 0.0% | 13.8% | 35.7% | 50.5% | 0.0% | 14.9% | 6.3% | -21.3% | 0.0% |
| 冷アカイカ(太平洋) | 0.0% | 0.0% | 0.0% | 0.0% | 0.0% | 0.0% | 0.0% | 0.0% | 0.0% | 0.0% | 0.0% | 0.0% |
| タコ類 | 0.0% | 0.0% | 0.0% | 0.0% | 0.0% | 0.0% | 0.0% | 0.0% | 0.0% | 0.0% | 0.0% | 0.0% |
| マダコ | 0.0% | 0.0% | 0.0% | 0.0% | 0.0% | 0.0% | 0.0% | 0.0% | 0.0% | 0.0% | 0.0% | 0.0% |
| 水ダコ | 100.0% | 0.0% | 0.0% | 0.0% | 0.0% | 0.0% | 0.0% | 0.0% | 100.0% | 0.0% | 0.0% | 0.0% |
| アワビ | 17.0% | 37.0% | 46.0% | 0.0% | 16.0% | 28.0% | 56.0% | 0.0% | 1.0% | 9.0% | -10.0% | 0.0% |
| サザエ | 34.0% | 48.0% | 18.0% | 0.0% | 32.0% | 50.0% | 18.0% | 0.0% | 2.0% | -2.0% | 0.0% | 0.0% |

表5 産地魚種別水揚累計・平均価格(11月)

数量:トン、価格:円/kg

| | 2016年11月 | | 2016年11月末累計 | | 2015年11月 | | 2015年11月末累計 | | 累計前年対比 | |
|----------------|----------|-------|-------------|-------|----------|-------|-------------|-------|--------|------|
| | 数 | 価 格 | 数 | 価 格 | 数 | 価 格 | 数 | 価 格 | 数 | 価 格 |
| 生ま あ じ | 8,477 | 172 | 91,154 | 184 | 12,658 | 118 | 108,947 | 177 | 84% | 104% |
| 生さ ば 類 | 98,359 | 78 | 408,221 | 78 | 64,418 | 82 | 396,113 | 79 | 103% | 99% |
| 生ま い わ し | 5,202 | 62 | 274,662 | 51 | 5,983 | 48 | 193,179 | 57 | 142% | 89% |
| 生か たくち い わ し | 1,148 | 49 | 27,237 | 47 | 3,376 | 45 | 33,850 | 46 | 80% | 102% |
| 生う る め い わ し | 6,324 | 60 | 57,696 | 55 | 9,591 | 54 | 65,665 | 46 | 88% | 120% |
| 生す る め い か | 2,852 | 854 | 33,703 | 499 | 11,248 | 317 | 64,629 | 274 | 52% | 182% |
| 生や り い か | 426 | 678 | 3,828 | 608 | 234 | 504 | 2,410 | 704 | 159% | 86% |
| 生か つ お | 605 | 570 | 42,058 | 415 | 319 | 691 | 53,241 | 359 | 79% | 116% |
| 生か つ お (釣) | 524 | 569 | 31,405 | 416 | 272 | 715 | 33,773 | 385 | 93% | 108% |
| 生か つ お (旋) | 4 | 354 | 8,775 | 384 | 2 | 274 | 18,229 | 296 | 48% | 130% |
| 生か つ お (他) | 77 | 589 | 1,878 | 532 | 45 | 566 | 1,239 | 592 | 152% | 90% |
| 生そ ー だ かつ お | 213 | 97 | 3,154 | 98 | 574 | 130 | 4,338 | 135 | 73% | 73% |
| 生ぶ り | 6,721 | 258 | 37,374 | 271 | 8,973 | 258 | 51,446 | 242 | 73% | 112% |
| 生は ま ち ら | 14 | 867 | 162 | 830 | 18 | 899 | 221 | 885 | 73% | 94% |
| 生さ わ だ | 373 | 572 | 2,941 | 581 | 313 | 459 | 2,867 | 536 | 103% | 108% |
| 生き は だ | 400 | 1,147 | 9,804 | 709 | 352 | 1,100 | 6,172 | 973 | 159% | 73% |
| 生め ば ち | 725 | 1,414 | 3,763 | 1,416 | 724 | 1,567 | 3,374 | 1,469 | 112% | 96% |
| 生く ろ ま ぐ ろ | 29 | 2,494 | 3,004 | 1,338 | 9 | 3,042 | 2,627 | 1,444 | 114% | 93% |
| 生め じ ま ぐ ろ | 369 | 659 | 1,136 | 728 | 25 | 1,035 | 462 | 1,040 | 246% | 70% |
| 生び ん な が | 849 | 554 | 24,492 | 410 | 1,134 | 492 | 32,152 | 396 | 76% | 104% |
| 生め か じ き | 485 | 922 | 3,443 | 963 | 421 | 890 | 2,847 | 960 | 121% | 100% |
| 生ま か じ き | 41 | 695 | 979 | 625 | 39 | 865 | 1,209 | 551 | 81% | 113% |
| 生た ち う お | 157 | 453 | 1,405 | 534 | 191 | 547 | 1,662 | 619 | 85% | 86% |
| 生ま る あ じ | 933 | 62 | 6,731 | 96 | 998 | 78 | 3,466 | 163 | 194% | 59% |
| 生む ろ あ じ | 1,625 | 107 | 8,874 | 145 | 426 | 168 | 4,759 | 150 | 186% | 97% |
| 生い か な ご | | | 5,531 | 135 | 421 | 41 | 9,473 | 110 | 58% | 123% |
| 生お き あ み | | | 15,829 | 34 | | | 25,157 | 38 | 63% | 89% |
| 生さ ん ま け | 19,982 | 132 | 108,901 | 214 | 27,619 | 157 | 112,759 | 220 | 97% | 97% |
| 生あ き さ け | 9,576 | 698 | 80,423 | 627 | 12,002 | 566 | 116,664 | 488 | 69% | 128% |
| 生養 殖 ギ ン ザ ケ | | | 8,480 | 595 | 0 | 769 | 8,887 | 466 | 95% | 128% |
| 生ま だ ら | 2,470 | 461 | 25,296 | 308 | 3,694 | 371 | 31,803 | 290 | 80% | 106% |
| 生す け と う だ ら | 5,754 | 91 | 78,917 | 73 | 7,095 | 90 | 95,507 | 80 | 83% | 91% |
| 生に し ん | 62 | 152 | 3,259 | 101 | 37 | 190 | 1,394 | 180 | 234% | 56% |
| 生天 ま だ い | 205 | 939 | 4,256 | 706 | 269 | 839 | 4,259 | 700 | 100% | 101% |
| 生養 ま だ い | 36 | 803 | 417 | 806 | 43 | 757 | 586 | 670 | 71% | 120% |
| 生い さ き | 30 | 782 | 34,862 | 846 | 59 | 697 | 1,213 | 754 | 2874% | 112% |
| 生ほ っ け | 165 | 193 | 7,356 | 213 | 255 | 191 | 8,516 | 253 | 86% | 84% |
| 生ぐ ち | 121 | 176 | 479 | 224 | 62 | 158 | 419 | 227 | 114% | 99% |
| 生き ん め だ い | 150 | 1,631 | 2,027 | 1,531 | 157 | 1,698 | 2,025 | 1,523 | 100% | 101% |
| 生天 ひ ら め | 130 | 921 | 1,497 | 945 | 240 | 628 | 2,090 | 779 | 72% | 121% |
| 生養 ひ ら め | 2 | 2,280 | 23 | 2,088 | 5 | 1,656 | 32 | 1,632 | 72% | 128% |
| 生か れ い 類 | 1,624 | 379 | 11,192 | 346 | 1,352 | 392 | 10,841 | 383 | 103% | 90% |
| 生と ら ふ ぐ | 1 | 6,712 | 45 | 7,011 | 5 | 7,802 | 77 | 7,369 | 58% | 95% |
| 生ず わ い が に | 445 | 3,179 | 1,470 | 2,142 | 499 | 2,888 | 1,206 | 2,284 | 122% | 94% |
| 生べ に ず わ い が に | 1,342 | 366 | 11,321 | 344 | 1,381 | 346 | 11,580 | 290 | 98% | 119% |
| 生が ざ み | 44 | 588 | 393 | 684 | 69 | 590 | 379 | 656 | 104% | 104% |
| 生た こ 類 | 824 | 465 | 5,227 | 497 | 507 | 503 | 3,948 | 533 | 132% | 93% |
| 生く る ま え び | 3 | 4,338 | 21 | 5,191 | 4 | 4,483 | 21 | 5,099 | 100% | 102% |
| 生あ わ び | 5 | 6,745 | 65 | 5,923 | 7 | 6,008 | 89 | 5,647 | 73% | 105% |
| 生さ ざ え | 34 | 854 | 601 | 684 | 32 | 792 | 1,206 | 764 | 50% | 90% |
| 冷す る め い か | 3,637 | 898 | 18,009 | 621 | 5,730 | 397 | 21,382 | 373 | 84% | 166% |
| 冷ま つ い か (NZ) | | | 797 | 398 | | | 484 | 279 | 165% | 143% |
| 冷さ ん ま | | | 1,100 | 49 | | | 658 | 38 | 167% | 129% |
| 冷す け と う だ ら | | | | | | | 81 | 87 | | |
| 冷か つ お | 16,646 | 201 | 162,589 | 202 | 12,514 | 204 | 162,114 | 193 | 100% | 105% |
| 冷か つ お (釣) | 2,182 | 288 | 28,622 | 270 | 1,569 | 263 | 28,557 | 270 | 100% | 100% |
| 冷か つ お (旋) | 14,462 | 188 | 133,902 | 188 | 10,942 | 196 | 133,409 | 177 | 100% | 106% |
| 冷か つ お (他) | 2 | 98 | 65 | 214 | 3 | 162 | 148 | 175 | 44% | 122% |
| 冷き は だ | 462 | 782 | 5,565 | 684 | 197 | 717 | 5,141 | 704 | 108% | 97% |
| 冷海 巻 き は だ | 2,068 | 307 | 19,620 | 321 | 2,103 | 329 | 23,773 | 323 | 83% | 99% |
| 冷海 巻 き め じ | 945 | 182 | 19,952 | 188 | 1,235 | 205 | 20,891 | 199 | 96% | 94% |
| 冷め ば ち | 1,747 | 1,212 | 21,023 | 1,010 | 1,480 | 1,057 | 23,741 | 928 | 89% | 109% |
| 冷海 巻 め ば ち | | | 49 | 972 | | | | | | |
| 冷海 巻 だ る ま | 451 | 145 | 4,739 | 141 | 491 | 148 | 4,806 | 150 | 99% | 94% |
| 冷南 ま ぐ ろ | 111 | 1,982 | 2,707 | 1,795 | 51 | 1,598 | 2,493 | 1,767 | 109% | 102% |
| 冷び ん な が | 244 | 352 | 10,229 | 349 | 167 | 408 | 11,400 | 398 | 90% | 88% |
| 冷あ かい か (太) | 0 | 454 | 3,158 | 480 | 0 | 194 | 2,995 | 318 | 105% | 151% |

◇編集後記◇

水産物市場月報は 491 号から従来の印刷物から WEB 配信に切り替わりました。今後ともよろしく願いいたします。

本月報に指定品目すべてを掲載しようとしたのですが、紙面の都合で主要品目に限定せざるを得ませんでした。本月報の編集についてご意見、ご希望がありましたら是非ご連絡ください。

予算等、許される範囲においてご意見、ご希望に沿うように努力したいと思います。

水産物市場月報

発行所：一般社団法人 漁業情報サービスセンター
〒104-0055 東京都中央区豊海町 4-5 豊海振興ビル
TEL 03 (5547) 6887 FAX 03 (5547) 6881
<http://www.jafic.or.jp>